

			ČÍSLO SOUPRAVY:
		PO PŘIPOMÍNKOVÉM ŘÍZENÍ	
REVIZE Č.	DATUM	ZMĚNA	






SB projekt s.r.o.
Kasárenská 4063/4, 695 01 Hodonín



MORAVIA CONSULT Olomouc a.s.
LEGIONÁŘSKÁ 8 , 772 00 Olomouc

tel.: +420 585 570 444
fax: +420 585 570 412
e-mail: moravia@moravia.cz
<http://www.moravia.cz>

OBJEDNATEL	 Správa železniční dopravní cesty, státní organizace		
HLAVNÍ INŽENÝR PROJEKTU	ING. PETR SZABO	G. ŘEDITEL MORAVIA CONSULT Olomouc a.s. ING. VÁCLAV KRATOCHVÍL	
ODPOVĚDNÝ PROJ. OBJ., PS	NAVRHL, VYPRACOVAL	KONTOLOVAL	
ZDENĚK KRAUS 	VERONIKA ČIKLOVÁ	ING. MIROSLAV LEHNFIELD 	
KRAJ: ZLÍNSKÝ	POVĚŘENÝ OÚ: VALAŠSKÉ MEZIŘÍČÍ	OBEC: HRACHOVEC	
"Železniční přejezdy na trati Valašské Meziříčí - Rožnov pod Radhoštěm" Výstavba PZS Valašské Meziříčí - Rožnov pod Radhoštěm v km 3,272 a 3,779 SO 01 Železniční svršek km 3,272 SO 02 Železniční spodek km 3,272 SO 03 Přejezdová konstrukce km 3,272		ZAK. ČÍSLO MCO	13 - 006 - 231- PD
		ÚČEL	PŘÍPRAVNÁ DOKUMENTACE
		DATUM	BŘEZEN 2013
		FORMÁT	
		MĚŘITKO	
Výkaz výměr		ČÁST E.1.1 E.1.3	PŘÍLOHA 6

POLOŽKY SOUPISU PRACÍ VČ. TECHNICKÝCH SPECIFIKACÍ

Objekt	P ▲ oř ▲	Kód	Popis	MJ	Výměra
--------	-------------------	-----	-------	----	--------

SO 01: Železniční svršek km 3,272

50: Komunikace

SO 01	1	51153	KOLEJOVÉ LOŽE Z KAMENIVA DRCENÉHO - ZŘÍZENÍ	M3	199,400
--------------	---	--------------	---	----	----------------

Komentář

Technická specifikace

Položka zahrnuje dodávku a uložení materiálu kolejového lože, eventuelní nadspotřebu materiálu oproti teoretickému objemu, vnitrostaveništní a mimostaveništní dopravu veškerého materiálu.

Poř. ▲	Výraz	Výměra
1	<i>Dle technické zprávy, výkresových příloh projektové dokumentace a dle TKP staveb státních drah. Dle výkazů materiálu projektu. Dle tabulky kubatur projektanta.</i>	-
2	<i>fr. 31,50/63 mm - u vložených polí</i>	-
3	hlavní kolej; 105,80	105,800
4	vlečková kolej; 93,60	93,600

SO 01	2	51453	KOLEJOVÉ LOŽE Z KAMENIVA DRCENÉHO - DOPLNĚNÍ	M3	59,140
--------------	---	--------------	--	----	---------------

Komentář

Technická specifikace

Položka zahrnuje dodávku a uložení materiálu kolejového lože, eventuelní nadspotřebu materiálu oproti teoretickému objemu, vnitrostaveništní a mimostaveništní dopravu veškerého materiálu.

Poř. ▲	Výraz	Výměra
1	<i>Dle technické zprávy, výkresových příloh projektové dokumentace a dle TKP staveb státních drah. Dle výkazů materiálu projektu. Dle tabulky kubatur projektanta.</i>	-
2	<i>doplnění lože fr. 31,50/63 mm</i>	-
3	<i>u SVÚ (0,20 na 1m3)</i>	-
4	hlavní kolej; 37,080	37,080
5	vlečková kolej; 22,060	22,060

SO 01	3	52C122	S49 V ZÁKLADNÍ DÉLCE - ROZDĚLENÍ "C", BEZSTYKOVOU, BETONOVÝ, PODKLADNICOVÉ TUHÉ UPEVNĚNÍ, Z KOLEJ.PO - LÍ, MZ DO 20 KM, POKLADAČEM	M	5,000
--------------	---	---------------	--	---	--------------

Komentář

Technická specifikace

Zřízení koleje ze součástí železničního svršku tvaru S 49 pomocí kolejových polí. Montáž kolejových polí ze součástí železničního svršku uvedených typů pro normální rozchod kolejí (1435 mm) na montážní základně s jejich dopravou do místa zřízení koleje, zřízení koleje z kolejových polí za použití vhodného kladecího prostředku, sespojování kolejových polí bez jejich svaření, směrová a výšková úprava koleje na rychlost určenou projektem nebo jiným zadáním. Položka zahrnuje i příplatky za ztížené podmínky vyskytující se při zřízení koleje (např. za překážky na straně koleje, práci v tunelu). Položka zahrnuje náklady na dodávku kolejnic železničního svršku uvedeného typu, včetně upevňovadel a drobného kolejiva, včetně daného typu prážců.

Poř. ▲	Výraz	Výměra
1	<i>Dle technické zprávy, výkresových příloh projektové dokumentace a dle TKP staveb státních drah. Dle výkazů materiálu projektu. Dle tabulky kubatur projektanta.</i>	-
2	rušený lis; 5,0	5,000
3		-

SO 01	4	52C422	S49 V ZÁKLADNÍ DÉLCE - ROZDĚLENÍ "U", BEZSTYKOVOU, BETONOVÝ, PODKLADNICOVÉ TUHÉ UPEVNĚNÍ, Z KOLEJ.PO - LÍ, MZ DO 20 KM, POKLADAČEM	M	24,000
--------------	---	---------------	--	---	---------------

Komentář

Technická specifikace

Zřízení koleje ze součástí železničního svršku tvaru S 49 pomocí kolejových polí. Montáž kolejových polí ze součástí železničního svršku uvedených typů pro normální rozchod kolejí (1435 mm) na montážní základně s jejich dopravou do místa zřízení koleje, zřízení koleje z kolejových polí za použití vhodného kladecího prostředku, sespojování kolejových polí bez jejich svaření, směrová a výšková úprava koleje na rychlost určenou projektem nebo jiným zadáním. Položka zahrnuje i příplatky za ztížené podmínky vyskytující se při zřízení koleje (např. za překážky na straně koleje, práci v tunelu). Položka zahrnuje náklady na dodávku kolejnic železničního svršku uvedeného typu, včetně upevňovadel a drobného kolejiva, včetně daného typu prážců.

Poř. ▲	Výraz	Výměra
1	<i>Dle technické zprávy, výkresových příloh projektové dokumentace a dle TKP staveb státních drah. Dle výkazů materiálu projektu. Dle tabulky kubatur projektanta.</i>	-
2	hlavní kolej; 24,0	24,000

SO 01	5	52C442	S49 V ZÁKLADNÍ DÉLCE - ROZDĚLENÍ "U", BEZSTYKOVOU, DŘEVĚNÝ, PODKLADNICOVÉ TUHÉ UPEVNĚNÍ, Z KOLEJ.POL - Í, MZ DO 20 KM, POKLADAČEM	M	23,000
--------------	---	---------------	---	---	---------------

Komentář

Technická specifikace

Zřízení koleje ze součástí železničního svršku tvaru S 49 pomocí kolejových polí. Montáž kolejových polí ze součástí železničního svršku uvedených typů pro normální rozchod kolejí (1435 mm) na montážní základně s jejich dopravou do místa zřízení koleje, zřízení koleje z kolejových polí za použití vhodného kladecího prostředku, sespojování kolejových polí bez jejich svaření, směrová a výšková úprava koleje na rychlost určenou projektem nebo jiným zadáním. Položka zahrnuje i příplatky za ztížené podmínky vyskytující se při zřízení koleje (např. za překážky na straně koleje, práci v tunelu). Položka zahrnuje náklady na dodávku kolejnic železničního svršku uvedeného typu, včetně upevňovadel a drobného kolejiva, včetně daného typu prážců.

Poř. ▲	Výraz	Výměra
1	<i>Dle technické zprávy, výkresových příloh projektové dokumentace a dle TKP staveb státních drah. Dle výkazů materiálu projektu. Dle tabulky kubatur projektanta.</i>	-
2	vlečková kolej; 23,0	23,000
SO 01	6 5399-R01 PŘÍPOČET KE STANDARDNÍMU VYBAVENÍ - UPEVNĚVADLA S ANTIKOROZNÍ ÚPRAVOU - V MÍSTĚ PŘEJEZDŮ A PŘECHODŮ	kus 144,000

Komentář

Technická specifikace

Dle textu položky, kompletní přípočet za rozdíl od dodávky standardního provedení upevňovadel. Dle TKP staveb státních drah.

Poř. ▲	Výraz	Výměra
1	<i>Dle technické zprávy, výkresových příloh projektové dokumentace a dle TKP staveb státních drah. Dle výkazů materiálu projektu. Dle tabulky kubatur projektanta.</i>	-
2	hlavní kolej; 4*18	72,000
3	vlečková kolej; 4*18	72,000

SO 01	7 54511	SMĚROVÉ A VÝŠKOVÉ VYROVNÁNÍ KOLEJE NA DŘEV PRAŽCÍCH	M	110,300
--------------	----------------	---	---	----------------

Komentář

Technická specifikace

Položka zahrnuje náklady na podbíjení prážců, vyrovnaní osy nebo nivelety koleje nebo kolejového rozvětvení do 50 mm při zapojování na novostavbu (přechodový úsek), bez doplnění kolejového lože.

Poř. ▲	Výraz	Výměra
1	<i>Dle technické zprávy, výkresových příloh projektové dokumentace a dle TKP staveb státních drah. Dle výkazů materiálu projektu. Dle tabulky kubatur projektanta.</i>	-
2	vlečková kolej; 110,30	110,300

SO 01	8 54512	SMĚROVÉ A VÝŠKOVÉ VYROVNÁNÍ KOLEJE NA BETON PRAŽCÍCH	M	185,400
--------------	----------------	--	---	----------------

Komentář

Technická specifikace

Položka zahrnuje náklady na podbíjení pražců, vyrovnaní osy nebo nivelety koleje nebo kolejového rozvětvení do 50 mm při zapojování na novostavbu (přechodový úsek), bez doplnění kolejového lože.

Poř. ▲	Výraz	Výměra
1	<i>Dle technické zprávy, výkresových příloh projektové dokumentace a dle TKP staveb státních drah. Dle výkazů materiálu projektu. Dle tabulky kubatur projektanta.</i>	-
2	hlavní kolej; 185,40	185,400
SO 01	9 545125-R01 VÝMĚNA UPEVNOVADEL - (svěrky, svěrové šrouby s maticemi, vrtule, dvojité pružné kroužky)	kus 535,800

Komentář

Technická specifikace

Veškeré práce obsaženy v textu položky.

Popisy prací zahrnují veškerý materiál, výrobky a polotovary, včetně mimostaveništní a vnitrostaveništní dopravy (rovněž přesuny), včetně naložení a složení, případně s uložením a potřebná lešení a podpěrné konstrukce.

Poř. ▲	Výraz	Výměra
1	<i>Dle technické zprávy, výkresových příloh projektové dokumentace a dle TKP staveb státních drah. Dle výkazů materiálu projektu. Dle tabulky kubatur projektanta.</i>	-
2	hlavní kolej - 30%; 1100,0*0,30	330,000
3	vlečková kolej - 30%; 656,0*0,30	196,800
4	rušený lis - 30%; 30,0*0,30	9,000
SO 01	10 548213 SVARY KOLEJNIC PRŮBĚŽNĚ S49 POJÍZDNOU SOUPRAVOU	KUS 12,000

Komentář

Technická specifikace

Svařování kolejnic a výhybek v koleji. Úpravu koleje nebo výhybky (povolení upevňovaadel, jejich případná výměna, úprava dilatačních spar, vyrovnaní kolejnic výškové a směrové, případné obroušení nutných ploch apod.) tak, aby mohl být vyhotoven svar, svaření kolejnic nebo částí výhybek, úprava svaru a úprava koleje do normového stavu do parametrů jako před svařením. Položka zahrnuje i příplatky za ztížené podmínky vyskytující se při zřízení svaru (např. za překážky na straně koleje, práci v tunelu). Zařízení staveniště se předpokládá do 5 km od místa zřízení svaru. Položka zahrnuje náklady na dopravu materiálu z výrobního závodu nebo místa nákupu až na místo zřízení svaru a odvoz demontovaného materiálu na určené místo do 5 km. Položka zahrnuje náklady na dodávku veškerého materiálu k vyhotovení daného typu svaru.

Poř. ▲	Výraz	Výměra
1	<i>Dle technické zprávy, výkresových příloh projektové dokumentace a dle TKP staveb státních drah. Dle výkazů materiálu projektu. Dle tabulky kubatur projektanta.</i>	-

2	hlavní kolej; 4,0	4,000
3	vlečková kolej; 4,0	4,000
4	rušený lis; 4,0	4,000

SO 01	11 549101	ŘEZÁNÍ KOLEJNIC VŠECH SOUSTAV PILOU	KUS	12,000
--------------	------------------	-------------------------------------	-----	---------------

Komentář

Technická specifikace

Položka zahrnuje veškeré práce a materiály spojené s řezáním kolejnic.

Poř. ▲	Výraz	Výměra
1	<i>Dle technické zprávy, výkresových příloh projektové dokumentace a dle TKP staveb státních drah. Dle výkazů materiálu projektu. Dle tabulky kubatur projektanta.</i>	-
2	hlavní kolej; 4,0	4,000
3	vlečková kolej; 4,0	4,000
4	rušený lis; 4,0	4,000

90: Ostatní konstrukce a práce

SO 01	12 92510	DRÁŽNÍ STEZKA Z DRTI	M3	10,200
--------------	-----------------	----------------------	----	---------------

Komentář

Technická specifikace

Položka zahrnuje dodávku, položení a zhutnění veškerých materiálů, nutných pro zpevnění drážní stezky, úpravu pláň se zhutněním, vnitrostaveništní a mimostaveništní dopravu veškerého materiálu.

Poř. ▲	Výraz	Výměra
1	<i>Dle technické zprávy, výkresových příloh projektové dokumentace a dle TKP staveb státních drah. Dle výkazů materiálu projektu. Dle tabulky kubatur projektanta.</i>	-
2	ŠD fr. 4/16 mm tl. 100 mm	-
3	hlavní kolej	-
4	5,10	5,100
5	vlečková kolej	-
6	5,10	5,100

SO 01	13 965112	DEMONTÁŽE KOLEJOVÉHO LOŽE Z KAMENIVA PO ROZEBRÁNÍ KOLEJE ODVOZ SUTI DO 15 KM	M3	116,900
--------------	------------------	--	----	----------------

Komentář

Technická specifikace

Popis činností : Odstranění kolejového lože po odejmutí kolejového roštu Položka obsahuje : Odstranění kolejového lože ručně nebo mechanizací po rozebrání anebo odstranění kolejového roštu, naložení vyzískaného materiálu a odvoz na předem stanovenou skládku s jeho složením. Položka zahrnuje i příplatky za ztížené podmínky vyskytující se při odstranění kolejového lože.

Poř. ▲	Výraz	Výměra
1	<i>Dle technické zprávy, výkresových příloh projektové dokumentace a dle TKP staveb státních drah. Dle výkazů materiálu projektu. Dle tabulky kubatur projektanta.</i>	-
2	116,90	116,900
SO 01	14 965203 DEMONTÁŽE KOLEJE NA BETONOVÝCH PRAŽCÍCH V OSE DO SOUČÁSTÍ, ODVOZ DO 15 KM	M 20,300

Komentář

Technická specifikace

Popis činností : Demontáž koleje, resp. kolejového rozvětvení v místě rozebrání koleje do součástí Položka obsahuje : Uvolnění kolejového roštu z kolejového lože, odstranění kolejnicových propojek a uzemnění, případné rozřezání kolejového roštu, úplné rozebrání koleje v místě demontáže koleje do jednotlivých součástí, jejich hrubé očištění a případná doprava na místo určené skládky. Položka zahrnuje i příplatky za ztížené podmínky vyskytující se při zřízení demontáže koleje (např. za překážky na straně koleje, práci v tunelu). Zařízení staveniště se předpokládá do 5 km od místa demontáže koleje. Položka zahrnuje náklady na dopravu demontovaného materiálu na určené místo. U kolejového rozvětvení se počítá jeho rozvinutá délka.

Poř. ▲	Výraz	Výměra
1	<i>Dle technické zprávy, výkresových příloh projektové dokumentace a dle TKP staveb státních drah. Dle výkazů materiálu projektu. Dle tabulky kubatur projektanta.</i>	-
2	hlavní kolej; 15,30	15,300
3	rušený lis; 5,0	5,000
SO 01	15 965313 DEMONTÁŽE KOLEJE NA DŘEVĚNÝCH PRAŽCÍCH V OSE DO SOUČÁSTÍ, ODVOZ DO 15 KM	M 31,700

Komentář

Technická specifikace

Popis činností : Demontáž koleje, resp. kolejového rozvětvení v místě rozebrání koleje do součástí Položka obsahuje : Uvolnění kolejového roštu z kolejového lože, odstranění kolejnicových propojek a uzemnění, případné rozřezání kolejového roštu, úplné rozebrání koleje v místě demontáže koleje do jednotlivých součástí, jejich hrubé očištění a případná doprava na místo určené skládky. Položka zahrnuje i příplatky za ztížené podmínky vyskytující se při zřízení demontáže koleje (např. za překážky na straně koleje, práci v tunelu). Zařízení staveniště se předpokládá do 5 km od místa demontáže koleje. Položka zahrnuje náklady na dopravu demontovaného materiálu na určené místo. U kolejového rozvětvení se počítá jeho rozvinutá délka.

Poř. ▲	Výraz	Výměra
1	<i>Dle technické zprávy, výkresových příloh projektové dokumentace a dle TKP staveb státních drah. Dle výkazů materiálu projektu. Dle tabulky kubatur projektanta.</i>	-
2	hlavní kolej; 8,70	8,700
3	vlečková kolej; 23,0	23,000

995: Poplatky za skládky

SO 01	16	11.170204-N	žel. pražce dřevěné	T	4,800
--------------	----	--------------------	---------------------	---	--------------

Komentář

Technická specifikace

Položka obsahuje veškeré poplatky provozovateli skládky související s převzetím, uložením, ppř. likvidací odpadu.
Položka neobsahuje náklady spojené s dopravou z místa stavby na místo převzetí provozovatele skládky.

Poř. ▲	Výraz	Výměra
1	<i>Dle technické zprávy, výkresových příloh projektové dokumentace a dle TKP staveb státních drah. Dle výkazů materiálu projektu. Dle tabulky kubatur projektanta.</i>	-
2	hlavní kolej; 1,30	1,300
3	vlečková kolej; 3,50	3,500

SO 01	17	13.170101-O	žel. pražce betonové	T	5,800
--------------	----	--------------------	----------------------	---	--------------

Komentář

Technická specifikace

Položka obsahuje veškeré poplatky provozovateli skládky související s převzetím, uložením, ppř. likvidací odpadu.
Položka neobsahuje náklady spojené s dopravou z místa stavby na místo převzetí provozovatele skládky.

Položky se užije:

1. jak v případě vlastního skládkování

2. tak v případě recyklace, prováděné provozovatelem skládky

V případě, že je možné dvojí využití v rámci jednoho objektu, použije se položky dvakrát a odliší se variantou.

Poř. ▲	Výraz	Výměra
1	<i>Dle technické zprávy, výkresových příloh projektové dokumentace a dle TKP staveb státních drah. Dle výkazů materiálu projektu. Dle tabulky kubatur projektanta.</i>	-
2	hlavní kolej; 5,80	5,800

SO 01	18	31.170203-O	polyetylenové podložky (žel. svršek)	T	0,012
--------------	----	--------------------	--------------------------------------	---	--------------

Komentář

Technická specifikace

Položka obsahuje veškeré poplatky provozovateli skládky související s převzetím, uložením, ppř. likvidací odpadu.

Položka neobsahuje náklady spojené s dopravou z místa stavby na místo převzetí provozovatele skládky.

Poř. ▲	Výraz	Výměra
1	<i>Dle technické zprávy, výkresových příloh projektové dokumentace a dle TKP staveb státních drah. Dle výkazů materiálu projektu. Dle tabulky kubatur projektanta.</i>	-
2	hlavní kolej; 0,006	0,006
3	vedlejší kolej; 0,006	0,006

SO 01	19	32.070299-O	pryžové podložky (žel. svršek)	T	0,030
--------------	----	--------------------	--------------------------------	---	--------------

Komentář

Technická specifikace

Položka obsahuje veškeré poplatky provozovateli skládky související s převzetím, uložením, ppř. likvidací odpadu.

Položka neobsahuje náklady spojené s dopravou z místa stavby na místo převzetí provozovatele skládky.

Poř. ▲	Výraz	Výměra
1	<i>Dle technické zprávy, výkresových příloh projektové dokumentace a dle TKP staveb státních drah. Dle výkazů materiálu projektu. Dle tabulky kubatur projektanta.</i>	-
2	hlavní kolej; 0,015	0,015
3	vedlejší kolej; 0,015	0,015

SO 01	20	62.170405-O	železný šrot	T	6,750
--------------	----	--------------------	--------------	---	--------------

Komentář

Technická specifikace

Položka obsahuje veškeré poplatky provozovateli skládky související s převzetím, uložením, ppř. likvidací odpadu.

Položka neobsahuje náklady spojené s dopravou z místa stavby na místo převzetí provozovatele skládky.

Položky se užije:

1. jak v případě vlastního skládkování

2. tak v případě recyklace, prováděné provozovatelem skládky

V případě, že je možné dvojí využití v rámci jednoho objektu, použije se položky dvakrát a odliší se variantou.

Poř. ▲	Výraz	Výměra
--------	-------	--------

	1	<i>Dle technické zprávy, výkresových příloh projektové dokumentace a dle TKP staveb státních drah. Dle výkazů materiálu projektu. Dle tabulky kubatur projektanta.</i>	-
	2	<i>kolejnice T rozdělení "c", drobné kolejivo, upevňovadla, žlábek,...</i>	-
	3	hlavní kolej; 3,450	3,450
	4	vlečková kolej; 3,30	3,300

Figury

Poř. ▲	Figura	Výraz	Hodnota	Popis
1				

POLOŽKY SOUPISU PRACÍ VČ. TECHNICKÝCH SPECIFIKACÍ

Objekt	P ▲ oř ▲	Kód	Popis	MJ	Výměra
SO 02: Železniční spodek km 3,272					
10: Zemní práce					
SO 02	1	123717	ODKOP PRO SPOD STAVBU SILNIC A ŽELEZNIC TŘ 1-4 ODVOZ DO 16KM	M3	132,000
Komentář					
Technická specifikace					
<ul style="list-style-type: none"> - vodorovná a svislá doprava, přemístění, přeložení, manipulace s výkopkem - kompletní provedení vykopávky nezapažené i zapažené - ošetření výkopiště po celou dobu práce v něm vč. klimatických opatření - ztížení vykopávek v blízkosti podzemního vedení, konstrukcí a objektů vč. jejich dočasného zajištění - ztížení pod vodou, v okolí výbušnin, ve stísněných prostorech a pod. - příplatek za lepivost - těžení po vrstvách, pásech a po jiných nutných částech (figurách) - čerpání vody vč. čerpacích jímek, potrubí a pohotovostní čerpací soupravy (viz ustanovení k pol. 1151,2) - potřebné snížení hladiny podzemní vody - těžení a rozpojování jednotlivých balvanů - vytahování a nošení výkopku - svahování a přesvah. svahů do konečného tvaru, výměna hornin v podloží a v pláni znehodnocené klimatickými vlivy - eventuelně nutné druhotné rozpojení odstřelené horniny - ruční vykopávky, odstranění kořenů a napadávek - pažení, vzepření a rozepření vč. přepažování - hradicí a štětové stěny dočasné (adekvátně platí ustanovení k pol. 1151,2) - úpravu, ochranu a očištění dna, základové spáry, stěn a svahů - zhutnění podloží, případně i svahů vč. svahování - zřízení stupňů v podloží a lavic na svazích, není-li pro tyto práce zřízena samostatná položka - udržování výkopiště a jeho ochrana proti vodě - odvedení nebo obvedení vody v okolí výkopiště a ve výkopišti - třídění výkopku - veškeré pomocné konstrukce umožňující provedení vykopávky (příjezdy, sjezdy, nájezdy, lešení, podpěr. konstr., přemostění, zpevněné plochy, zakrytí a pod.) 					
Poř. ▲	Výraz				Výměra
1	Dle technické zprávy, výkresových příloh projektové dokumentace a dle TKP staveb státních drah. Dle výkazů materiálu projektu. Dle tabulky kubatur projektanta.				-
2	výkopy z kolejiště				-

3	132,0			132,000
SO 02	2	132717	HLOUB RÝH A MELIOR KAN ŠÍŘ DO 2M PAŽ I NEPAŽ TR 1-4 DO 16KM	M3 28,050
Komentář				
Technická specifikace				
<ul style="list-style-type: none"> - vodorovná a svislá doprava, přemístění, přeložení, manipulace s výkopkem - kompletní provedení vykopávky nezapažené i zapažené - ošetření výkopiště po celou dobu práce v něm vč. klimatických opatření - ztížení vykopávek v blízkosti podzemního vedení, konstrukcí a objektů vč. jejich dočasného zajištění - ztížení pod vodou, v okolí výbušnin, ve stísněných prostorech a pod. - příplatek za lepivost - těžení po vrstvách, pásech a po jiných nutných částech (figurách) - čerpání vody vč. čerpacích jímek, potrubí a pohotovostní čerpací soupravy (viz ustanovení k pol. 1151,2) - potřebné snížení hladiny podzemní vody - těžení a rozpojování jednotlivých balvanů - vytahování a nošení výkopku - svahování a přesvah. svahů do konečného tvaru, výměna hornin v podloží a v pláni znehodnocené klimatickými vlivy - eventuelně nutné druhotné rozpojení odstřelené horniny - ruční vykopávky, odstranění kořenů a napadávek - pažení, vzepření a rozepření vč. přepažování - hradící a štětové stěny dočasné (adekvátně platí ustanovení k pol. 1151,2) - úpravu, ochranu a očištění dna, základové spáry, stěn a svahů - zhutnění podloží, případně i svahů vč. svahování - udržování výkopiště a jeho ochrana proti vodě - odvedení nebo obvedení vody v okolí výkopiště a ve výkopišti - třídění výkopku - veškeré pomocné konstrukce umožňující provedení vykopávky (příjezdy, sjezdy, nájezdy, lešení, podpěr. konstr., přemostění, zpevněné plochy, zakrytí a pod.) 				
Poř. ▲	Výraz			Výměra
1	Dle technické zprávy, výkresových příloh projektové dokumentace a dle TKP staveb státních drah. Dle výkazů materiálu projektu. Dle tabulky kubatur projektanta.			-
2	výkop rýhy pro trativody šířky 0,50 m			-
3	40,0*0,50*0,640			12,800
4	výkop pro svodné potrubí a vyústění			-
5	5,0*0,50*0,50			1,250
6	výkop pro chráničky; 14,0			14,000
SO 02	3	17120	ULOŽENÍ SYPANINY DO NÁSYPŮ A NA SKLÁDKY BEZ ZHUT	M3 148,550

Komentář

Technická specifikace

Položka zahrnuje:

- kompletní provedení zemní konstrukce
- ošetření úložiště po celou dobu práce v něm vč. klimatických opatření
- ztížení v okolí vedení, konstrukcí a objektů a jejich dočasné zajištění
- ztížení provádění ve ztížených podmínkách a stísněných prostorech
- ztížené ukládání sypaniny pod vodu
- ukládání po vrstvách a po jiných nutných částech (figurách) vč. dosypávek
- spouštění a nošení materiálu
- úprava, očištění a ochrana podloží a svahů
- svahování, uzavírání povrchů svahů
- udržování úložiště a jeho ochrana proti vodě
- odvedení nebo obvedení vody v okolí úložiště a v úložišti
- veškeré pomocné konstrukce umožňující provedení zemní konstrukce (příjezdy, sjezdy, nájezdy, lešení, podpěrné konstrukce, přemostění, zpevněné plochy, zakrytí a pod.)

Poř. ▲	Výraz	Výměra
1	<i>Dle technické zprávy, výkresových příloh projektové dokumentace a dle TKP staveb státních drah. Dle výkazů materiálu projektu. Dle tabulky kubatur projektanta.</i>	-
2	výkop; 132,0+14,050+14,0	160,050
3	zásyp zeminou; -11,50	- 11,500
SO 02	4 17411 ZÁSYP JAM A RÝH ZEMINOU SE ZHUT	M3 11,500

Komentář

Technická specifikace

Položka zahrnuje:

- kompletní provedení zemní konstrukce vč. výběru vhodného materiálu
- nákup materiálu dle zadávací dokumentace
- úprava ukládaného materiálu vlhčením, tříděním, promícháním nebo vysoušením, příp. jiné úpravy za účelem zlepšení jeho mech. vlastností
 - hutnění i různé míry hutnění
- ošetření úložiště po celou dobu práce v něm vč. klimatických opatření
- ztížení v okolí vedení, konstrukcí a objektů a jejich dočasné zajištění
- ztížení provádění vč. hutnění ve ztížených podmínkách a stísněných prostorech
- ztížené ukládání sypaniny pod vodu
- ukládání po vrstvách a po jiných nutných částech (figurách) vč. dosypávek
- spouštění a nošení materiálu
- výměna částí zemní konstrukce znehodnocené klimatickými vlivy
- ruční hutnění a výplň jam a prohlubní v podloží
- úprava, očištění a ochrana případně zhutnění podloží a svahů
- svahování, hutnění a uzavírání povrchů svahů
- zřízení lavic na svazích a zásyp rýh
- udržování úložiště a jeho ochrana proti vodě
- odvedení nebo obvedení vody v okolí úložiště a v úložišti
- veškeré pomocné konstrukce umožňující provedení zemní konstrukce (příjezdy, sjezdy, nájezdy, lešení, podpěrné konstrukce, přemostění, zpevněné plochy, zakrytí a pod.)
- případné prohození nebo třídění materiálu.

Poř. ▲	Výraz	Výměra
1	<i>Dle technické zprávy, výkresových příloh projektové dokumentace a dle TKP staveb státních drah. Dle výkazů materiálu projektu. Dle tabulky kubatur projektanta.</i>	-
2	zásyp rýh pro chráničky; 11,50	11,500

SO 02	5	18110	ÚPRAVA PLÁNĚ SE ZHUT V HOR TŘ 1-4	M2	198,000
--------------	---	--------------	-----------------------------------	----	----------------

Komentář

Technická specifikace

Veškeré práce jsou obsaženy v textu položky včetně vyrovnání výškových rozdílů. Míru zhutnění určuje projekt.

Poř. ▲	Výraz	Výměra
1	<i>Dle technické zprávy, výkresových příloh projektové dokumentace a dle TKP staveb státních drah. Dle výkazů materiálu projektu. Dle tabulky kubatur projektanta.</i>	-
2	198,0	198,000

20: Základy

SO 02	6	21361	DRENÁŽNÍ VRSTVY Z GEOTEXTILIE	M2	96,000
--------------	---	--------------	-------------------------------	----	---------------

Komentář

Technická specifikace

Popisy prací zahrnují veškerý materiál, výrobky a polotovary, včetně mimostaveništní a vnitrostaveništní dopravy (rovněž přesuny), včetně naložení a složení, případně s uložením

Poř. ▲	Výraz	Výměra
1	<i>Dle technické zprávy, výkresových příloh projektové dokumentace a dle TKP staveb státních drah. Dle výkazů materiálu projektu. Dle tabulky kubatur projektanta.</i>	-
2	<i>separační geotextilie 200 g/m2, pevnost v tahu 4/4 kN/m</i>	-
3	96,0	96,000

40: Vodorovné konstrukce

SO 02	7	451313	PODKL A VÝPLŇ VRSTVY Z PROST BET DO C16/20 (B20)	M3	1,400
-------	---	--------	--	----	-------

Komentář

Technická specifikace

– dodání čerstvého betonu (betonové směsi) požadované kvality, jeho uložení do požadovaného tvaru při jakékoliv hustotě výztuže, konzistenci čerstvého betonu a způsobu hutnění, ošetření a ochranu betonu,

- zhotovení nepropustného, mrazuvzdorného betonu a betonu požadované trvanlivosti a vlastností,
- užití potřebných přísad a technologií výroby betonu,
- zřízení pracovních a dilatačních spar, včetně potřebných úprav, výplně, vložek, opracování, očištění a ošetření,
- bednění požadovaných konstr. (i ztracené) s úpravou dle požadované kvality povrchu betonu, včetně odbedňovacích a odskružovacích prostředků,
- podpěrné konstr. (skruže) a lešení všech druhů pro bednění, uložení čerstvého betonu, výztuže a doplňkových konstr., vč. požadovaných otvorů, ochranných a bezpečnostních opatření a základů těchto konstrukcí a lešení,
- vytvoření kotevních čel, kapes, nálitků, a sedel,
- zřízení všech požadovaných otvorů, kapes, výklenků, prostupů, dutin, drážek a pod., vč. ztížení práce a úprav kolem nich,
- úpravy pro osazení výztuže, doplňkových konstrukcí a vybavení,
- úpravy povrchu pro položení požadované izolace, povlaků a nátěrů, případně vyspravení,
- ztížení práce u kabelových a injektážních trubek a ostatních zařízení osazovaných do betonu,
- konstrukce betonových kloubů, upevnění kotevních prvků a doplňkových konstrukcí,
- nátěry zabraňující soudržnost betonu a bednění,
- výplň, těsnění a tmelení spar a spojů,
- opatření povrchů betonu izolací proti zemní vlhkosti v částech, kde přijdou do styku se zeminou nebo kamenivem,
- případné zřízení spojovací vrstvy u základů,
- úpravy pro osazení zařízení ochrany konstrukce proti vlivu bludných proudů

Poř. ▲	Výraz	Výměra
1	<i>Dle technické zprávy, výkresových příloh projektové dokumentace a dle TKP staveb státních drah. Dle výkazů materiálu projektu. Dle tabulky kubatur projektanta.</i>	-

2	obetonování trativodu	-
3	1,40	1,400
SO 02	8 451521 VÝPLŇ VRSTVY Z KAMENIVA DRCENÉHO, INDEX ZHUTNĚNÍ Id DO 0,7	M3 26,400

Komentář

Technická specifikace

Popisy prací zahrnují veškerý materiál, výrobky a polotovary, včetně mimostaveništní a vnitrostaveništní dopravy (rovněž přesuny), včetně naložení a složení, případně s uložením.

Poř. ▲	Výraz	Výměra
1	<i>Dle technické zprávy, výkresových příloh projektové dokumentace a dle TKP staveb státních drah. Dle výkazů materiálu projektu. Dle tabulky kubatur projektanta.</i>	-
2	zásyp rýhy trativodu	-
3	26,40	26,400

SO 02	9 45157 PODKL A VÝPLŇ VRSTVY Z KAMENIVA TĚŽENÉHO	M3 2,200
--------------	---	-----------------

Komentář

Technická specifikace

Popisy prací zahrnují veškerý materiál, výrobky a polotovary, včetně mimostaveništní a vnitrostaveništní dopravy (rovněž přesuny), včetně naložení a složení, případně s uložením.

Poř. ▲	Výraz	Výměra
1	<i>Dle technické zprávy, výkresových příloh projektové dokumentace a dle TKP staveb státních drah. Dle výkazů materiálu projektu. Dle tabulky kubatur projektanta.</i>	-
2	podsyyp trativodu, svodného potrubí a šachty tl. 50 mm	-
3	1,70	1,700
4	podsyyp chráničky tl. 50 mm; 0,50	0,500

50: Komunikace

SO 02	10 502222 KONSTR. PRAŽC. PODL. - TYP 2.2. ZŘÍZENÍ PODKLADNÍ VRSTVY Z MINERÁLNÍ SMĚSI	M3 103,850
--------------	---	-------------------

Komentář

Technická specifikace

- nákup a dodání minerální směsi v požadované kvalitě podle zadávací dokumentace
- očištění podkladu případně zřízení spojovací vrstvy
- uložení minerální směsi dle předepsaného technologického předpisu
- zřízení podkladní vrstvy z minerální směsi bez rozlišení šířky, pokládání vrstvy po etapách, příp. dílčích vrstvách, včetně pracovních spar a spojů
- hutnění i různé míry hutnění
- průkazní zkoušky, kontrolní zkoušky a kontrolní měření
- úpravu napojení, ukončení a těsnění podél odvodňovacích zařízení, vpustí, šachet a pod., nestanoví-li zadávací dokumentace jinak
- těsnění, tmelení a výplň spar a otvorů
- ošetření úložiště po celou dobu práce v něm vč. klimatických opatření
- ztížení v okolí vedení, konstrukcí a objektů a jejich dočasné zajištění
- ztížení provádění vč. hutnění ve ztížených podmínkách a stísněných prostorech
- úpravu povrchu vrstvy/Viz :
- Předpis S4, příloha 4, 5, 6, 10, 14, 15, 16, 17.
- Vzorové listy železničního spodku Ž 4, Ž4.1, Ž 4.12.
- Technické kvalitativní podmínky staveb Státních drah, kap.1, 2, 6.

Poř. ▲	Výraz	Výměra
1	<i>Dle technické zprávy, výkresových příloh projektové dokumentace a dle TKP staveb státních drah. Dle výkazů materiálu projektu. Dle tabulky kubatur projektanta.</i>	-
2	tl. 500 mm; 207,70*0,50	103,850

740: Silnoproud

SO 02	11	7411-R1	ZAJIŠTĚNÍ STÁVAJÍCÍCH KCÍ - OSVĚTLOVACÍ STOŽÁR	KUS	2,000
--------------	----	----------------	--	-----	--------------

Komentář

Technická specifikace

Poř. ▲	Výraz	Výměra
1	<i>Dle technické zprávy, výkresových příloh projektové dokumentace a dle TKP staveb státních drah. Dle výkazů materiálu projektu. Dle tabulky kubatur projektanta.</i>	-
2	2,0	2,000

80: Trubní vedení

SO 02	12	87434	POTRUBÍ Z TRUB PLAST ODPAD DN DO 200MM	M	5,000
--------------	----	--------------	--	---	--------------

Komentář

Technická specifikace

- položky pro zhotovení potrubí platí bez ohledu na sklon.
- výrobní dokumentaci (včetně technologického předpisu)
- dodání veškerého trubního a pomocného materiálu (trouby, trubky, tvarovky, spojovací a těsnicí materiál a pod.), podpěrných, závěsných a upevňovacích prvků, včetně potřebných úprav
- úprava a příprava podkladu a podpěr, očištění a ošetření podkladu a podpěr
- zřízení plně funkčního potrubí, kompletní soustavy, podle příslušného technologického předpisu
- zřízení potrubí i jednotlivých částí po etapách, včetně pracovních spar a spojů, pracovního zaslepení konců a pod.
- úprava prostupů, průchodů šachtami a komorami, okolí podpěr a vyústění, zaústění, napojení, vyvedení a upevnění odpad. výustí
- ochrana potrubí nátěrem (vč. úpravy povrchu), případně izolací, nejsou-li tyto práce předmětem jiné položky
- úprava, očištění a ošetření prostoru kolem potrubí
- položky platí pro práce prováděné v prostoru zapaženém i nezapaženém a i v kolektorech, chráničkách
- položky zahrnují i práce spojené s nutnými obtoky, převáděním a čerpáním vody
- u ocelového potrubí opláštění dle dokumentace a nutné opravy opláštění při jeho poškození

Poř. ▲	Výraz	Výměra
1	<i>Dle technické zprávy, výkresových příloh projektové dokumentace a dle TKP staveb státních drah. Dle výkazů materiálu projektu. Dle tabulky kubatur projektanta.</i>	-
2	<i>svodné potrubí DN 200</i>	-
3	5,0	5,000

SO 02	13	875332	POTRUBÍ DREN Z TRUB PLAST DN DO 150MM DĚROVANÝCH	M	40,000
--------------	----	---------------	--	---	---------------

Komentář

Technická specifikace

- položky pro zhotovení potrubí platí bez ohledu na sklon.
- výrobní dokumentaci (včetně technologického předpisu)
- dodání veškerého trubního a pomocného materiálu (trouby, trubky, tvarovky, spojovací a těsnicí materiál a pod.), podpěrných, závěsných a upevňovacích prvků, včetně potřebných úprav
- úprava a příprava podkladu a podpěr, očištění a ošetření podkladu a podpěr
- zřízení plně funkčního potrubí, kompletní soustavy, podle příslušného technologického předpisu
- zřízení potrubí i jednotlivých částí po etapách, včetně pracovních spar a spojů, pracovního zaslepení konců a pod.
- úprava prostupů, průchodů šachtami a komorami, okolí podpěr a vyústění, zaústění, napojení, vyvedení a upevnění odpad. výustí
- ochrana potrubí nátěrem (vč. úpravy povrchu), případně izolací, nejsou-li tyto práce předmětem jiné položky
- úprava, očištění a ošetření prostoru kolem potrubí
- položky platí pro práce prováděné v prostoru zapaženém i nezapaženém a i v kolektorech, chráničkách
- položky zahrnují i práce spojené s nutnými obtoky, převáděním a čerpáním vody
- u ocelového potrubí opláštění dle dokumentace a nutné opravy opláštění při jeho poškození

Poř. ▲	Výraz	Výměra
1	<i>Dle technické zprávy, výkresových příloh projektové dokumentace a dle TKP staveb státních drah. Dle výkazů materiálu projektu. Dle tabulky kubatur projektanta.</i>	-

2	PE-HD DN 150		-
3	40,0		40,000
SO 02	14 87627	CHRÁNIČKY Z TRUB PLAST DN DO 100MM	M 19,000

Komentář

Technická specifikace

- položky pro zhotovení potrubí platí bez ohledu na sklon.
- výrobní dokumentaci (včetně technologického předpisu)
- dodání veškerého trubního a pomocného materiálu (trouby, trubky, tvarovky, spojovací a těsnicí materiál a pod.), podpěrných, závěsných a upevňovacích prvků, včetně potřebných úprav
- úprava a příprava podkladu a podpěr, očištění a ošetření podkladu a podpěr
- zřízení plně funkčního potrubí, kompletní soustavy, podle příslušného technologického předpisu
- zřízení potrubí i jednotlivých částí po etapách, včetně pracovních spar a spojů, pracovního zaslepení konců a pod.
- úprava prostupů, průchodů šachtami a komorami, okolí podpěr a vyústění, zaústění, napojení, vyvedení a upevnění odpad. výustí
- ochrana potrubí nátěrem (vč. úpravy povrchu), případně izolací, nejsou-li tyto práce předmětem jiné položky
- úprava, očištění a ošetření prostoru kolem potrubí
- položky platí pro práce prováděné v prostoru zapaženém i nezapaženém a i v kolektorech, chráničkách
- položky zahrnují i práce spojené s nutnými obtoky, převáděním a čerpáním vody
- u ocelového potrubí opláštění dle dokumentace a nutné opravy opláštění při jeho poškození

Poř. ▲	Výraz	Výměra
1	<i>Dle technické zprávy, výkresových příloh projektové dokumentace a dle TKP staveb státních drah. Dle výkazů materiálu projektu. Dle tabulky kubatur projektanta.</i>	-
2	chráničky HDPE DN 110 + víčka na chráničky	-
3	1 x 19 m; 19,0	19,000
SO 02	15 89433	ŠACHTY KANAL Z PROST BET NA POTRUBÍ DN DO 200MM
		KUS 1,000

Komentář

Technická specifikace

– položky pro konstrukce na trubním vedení zahrnují kompletní konstrukce trubního vedení a to buď ve spojení s potrubím nebo samostatně. Zahrnují rovněž úpravy typových konstrukcí, spojovací a těsnící materiál, předepsané povrchové úpravy, máčení cihel, vyspárování a pod. Šachty, vpustě, kabelové komory zahrnují i poklopy s rámem, mříže s rámem, koše na bahno, stupadla, žebříky, stropy z bet. dílců a pod.

- dodání čerstvého betonu (betonové směsi) požadované kvality, jeho uložení do požadovaného tvaru při jakékoliv hustotě výztuže, konzistenci čerstvého betonu a způsobu hutnění, ošetření a ochranu betonu,
- zhotovení nepropustného, mrazuvzdorného betonu a betonu požadované trvanlivosti a vlastností,
- užití potřebných přísad a technologií výroby betonu,
- zřízení pracovních a dilatačních spar, včetně potřebných úprav, výplně, vložek, opracování, očištění a ošetření,
- bednění požadovaných konstr. (i ztracené) s úpravou dle požadované kvality povrchu betonu, včetně odbedňovacích a odskružovacích prostředků,
- podpěrné konstr. (skruže) a lešení všech druhů pro bednění, uložení čerstvého betonu, výztuže a doplňkových konstr., vč. požadovaných otvorů, ochranných a bezpečnostních opatření a základů těchto konstrukcí a lešení,
- vytvoření kotevních čel, kapes, nálitků, a sedel,
- zřízení všech požadovaných otvorů, kapes, výklenků, prostupů, dutin, drážek a pod., vč. ztížení práce a úprav kolem nich,
- úpravy pro osazení výztuže, doplňkových konstrukcí a vybavení,
- úpravy povrchu pro položení požadované izolace, povlaků a nátěrů, případně vyspravení,
- ztížení práce u kabelových a injektážních trubek a ostatních zařízení osazovaných do betonu,
- konstrukce betonových kloubů, upevnění kotevních prvků a doplňkových konstrukcí,
- nátěry zabraňující soudržnost betonu a bednění,
- výplň, těsnění a tmelení spar a spojů,
- opatření povrchů betonu izolací proti zemní vlhkosti v částech, kde přijdou do styku se zeminou nebo kamenivem,
- případné zřízení spojovací vrstvy u základů,
- úpravy pro osazení zařízení ochrany konstrukce proti vlivu bludných proudů

Poř. ▲	Výraz	Výměra
1	<i>Dle technické zprávy, výkresových příloh projektové dokumentace a dle TKP staveb státních drah. Dle výkazů materiálu projektu. Dle tabulky kubatur projektanta.</i>	-
2	šachta DN 800 mm	-
3	poklop beton D 400	-
4	1,0	1,000
SO 02	16 8951-1R DRENÁŽNÍ ŠACHTICE PLAST HD-PE DN 400 - POKLOP HD-PE	KUS 2,000

Komentář

Technická specifikace

– položky pro konstrukce na trubním vedení zahrnují kompletní konstrukce trubního vedení a to buď ve spojení s potrubím nebo samostatně. Zahrnují rovněž úpravy typových konstrukcí, spojovací a těsnicí materiál, předepsané povrchové úpravy, máčení cihel, vyspárování a pod. Šachty, vpustě, kabelové komory zahrnují i poklopy s rámem, mříže s rámem, koše na bahno, stupadla, žebříky, stropy z bet. dílců a pod.

- dodání dílce požadovaného tvaru a vlastností, jeho skladování, doprava a osazení do definitivní polohy, včetně komplexní technologie výroby a montáže dílců, ošetření a ochrana dílců,
- úpravy a zařízení pro uložení a transport dílce,
- veškeré požadované úpravy dílců, včetně doplňkových konstrukcí a vybavení,
- sestavení dílce na stavbě včetně montážních zařízení, plošin a prahů a pod.,
- výplň, těsnění a tmelení spár a spojů,
- očištění a ošetření úložných ploch,
- zednické výpomoci pro montáž dílců,
- označení dílce výrobním štítkem nebo jiným způsobem,
- úpravy dílce pro dodržení požadované přesnosti jeho osazení, včetně případných měření,
- veškerá zařízení pro zajištění stability v každém okamžiku,
- další práce dané případně specifikací k příslušnému prefabrik. dílci (úprava pohledových ploch, příp. rubových ploch, osazení měřících zařízení, zkoušení a měření dílců a pod.).

Poř. ▲	Výraz	Výměra
1	<i>Dle technické zprávy, výkresových příloh projektové dokumentace a dle TKP staveb státních drah. Dle výkazů materiálu projektu. Dle tabulky kubatur projektanta.</i>	-
2	2,0	2,000
SO 02	17 89536 DRENÁŽNÍ VÝUSTĚ Z PROST BETONU	KUS 1,000

Komentář

Technická specifikace

– položky pro konstrukce na trubním vedení zahrnují kompletní konstrukce trubního vedení a to buď ve spojení s potrubím nebo samostatně. Zahrnují rovněž úpravy typových konstrukcí, spojovací a těsnící materiál, předepsané povrchové úpravy, máčení cihel, vyspárování a pod. Šachty, vpustě, kabelové komory zahrnují i poklopy s rámem, mříže s rámem, koše na bahno, stupadla, žebříky, stropy z bet. dílců a pod.

- dodání čerstvého betonu (betonové směsi) požadované kvality, jeho uložení do požadovaného tvaru při jakékoliv hustotě výztuže, konzistenci čerstvého betonu a způsobu hutnění, ošetření a ochranu betonu,
- zhotovení nepropustného, mrazuvzdorného betonu a betonu požadované trvanlivosti a vlastností,
- užití potřebných přísad a technologií výroby betonu,
- zřízení pracovních a dilatačních spar, včetně potřebných úprav, výplně, vložek, opracování, očištění a ošetření,
- bednění požadovaných konstr. (i ztracené) s úpravou dle požadované kvality povrchu betonu, včetně odbedňovacích a odskružovacích prostředků,
- podpěrné konstr. (skruže) a lešení všech druhů pro bednění, uložení čerstvého betonu, výztuže a doplňkových konstr., vč. požadovaných otvorů, ochranných a bezpečnostních opatření a základů těchto konstrukcí a lešení,
- vytvoření kotevních čel, kapes, nálitků, a sedel,
- zřízení všech požadovaných otvorů, kapes, výklenků, prostupů, dutin, drážek a pod., vč. ztížení práce a úprav kolem nich,
- úpravy pro osazení výztuže, doplňkových konstrukcí a vybavení,
- úpravy povrchu pro položení požadované izolace, povlaků a nátěrů, případně vyspravení,
- ztížení práce u kabelových a injektážních trubek a ostatních zařízení osazovaných do betonu,
- konstrukce betonových kloubů, upevnění kotevních prvků a doplňkových konstrukcí,
- nátěry zabraňující soudržnost betonu a bednění,
- výplň, těsnění a tmelení spar a spojů,
- opatření povrchů betonu izolací proti zemní vlhkosti v částech, kde přijdou do styku se zeminou nebo kamenivem,
- případné zřízení spojovací vrstvy u základů,
- úpravy pro osazení zařízení ochrany konstrukce proti vlivu bludných proudů

Poř. ▲	Výraz	Výměra
1	<i>Dle technické zprávy, výkresových příloh projektové dokumentace a dle TKP staveb státních drah. Dle výkazů materiálu projektu. Dle tabulky kubatur projektanta.</i>	-
2	beton 16/20 - 0,40 m3	-
3	1,0	1,000
SO 02	18 899523 OBETON POTRUBÍ Z PROST BETONU DO C16/20 (B20)	M3 2,000

Komentář

Technická specifikace

- dodání čerstvého betonu (betonové směsi) požadované kvality, jeho uložení do požadovaného tvaru při jakékoliv hustotě výztuže, konzistenci čerstvého betonu a způsobu hutnění, ošetření a ochranu betonu,
- zhotovení nepropustného, mrazuvzdorného betonu a betonu požadované trvanlivosti a vlastností,
- užití potřebných přísad a technologií výroby betonu,
- zřízení pracovních a dilatačních spar, včetně potřebných úprav, výplně, vložek, opracování, očištění a ošetření,
- bednění požadovaných konstr. (i ztracené) s úpravou dle požadované kvality povrchu betonu, včetně odbedňovacích a odskružovacích prostředků,
- podpěrné konstr. (skruže) a lešení všech druhů pro bednění, uložení čerstvého betonu, výztuže a doplňkových konstr., vč. požadovaných otvorů, ochranných a bezpečnostních opatření a základů těchto konstrukcí a lešení,
- vytvoření kotevních čel, kapes, nálitků, a sedel,
- zřízení všech požadovaných otvorů, kapes, výklenků, prostupů, dutin, drážek a pod., vč. ztížení práce a úprav kolem nich,
- úpravy pro osazení výztuže, doplňkových konstrukcí a vybavení,
- úpravy povrchu pro položení požadované izolace, povlaků a nátěrů, případně vyspravení,
- ztížení práce u kabelových a injektážních trubek a ostatních zařízení osazovaných do betonu,
- konstrukce betonových kloubů, upevnění kotevních prvků a doplňkových konstrukcí,
- nátěry zabraňující soudržnost betonu a bednění,
- výplň, těsnění a tmelení spar a spojů,
- opatření povrchů betonu izolací proti zemní vlhkosti v částech, kde přijdou do styku se zeminou nebo kamenivem,
- případné zřízení spojovací vrstvy u základů,
- úpravy pro osazení zařízení ochrany konstrukce proti vlivu bludných proudů

Poř. ▲	Výraz	Výměra
1	<i>Dle technické zprávy, výkresových příloh projektové dokumentace a dle TKP staveb státních drah. Dle výkazů materiálu projektu. Dle tabulky kubatur projektanta.</i>	-
2	obet. chrániček min. tl. 100 mm; 2,0	2,000

995: Poplatky za skládky

SO 02	19	01.170504-O	čistá výkopová zemina-odkop	T	276,545
--------------	----	--------------------	-----------------------------	---	----------------

Komentář

Technická specifikace

Položka obsahuje veškeré poplatky provozovateli skládky související s převzetím, uložením, ppř. likvidací odpadu.

Položka neobsahuje náklady spojené s dopravou z místa stavby na místo převzetí provozovatele skládky.

Položky se užije:

1. jak v případě vlastního skládkování
2. tak v případě využití provozovatelem skládky pro terénní úpravy
3. tak v případě využití provozovatelem skládky pro rekultivace

V případě, že je možné dvojí využití v rámci jednoho objektu, použije se položky dvakrát a odliší se variantou.

Poř. ▲	Výraz	Výměra
--------	-------	--------

	1	<i>Dle technické zprávy, výkresových příloh projektové dokumentace a dle TKP staveb státních drah. Dle výkazů materiálu projektu. Dle tabulky kubatur projektanta.</i>	-
	2	(145,550)*1,90	276,545

Figury

Poř. ▲	Figura	Výraz	Hodnota	Popis
1				

POLOŽKY SOUPISU PRACÍ VČ. TECHNICKÝCH SPECIFIKACÍ

Objekt	P ▲ oř ▲	Kód	Popis	MJ	Výměra
SO 03: Přejezdová konstrukce km 3,272					
10: Zemní práce					
SO 03	1	113137	ODSTRAN KRYTU VOZOVEK A CHOD S ASFALT POJIVEM, ODVOZ DO 16KM	M3	22,893
Komentář					
Technická specifikace					
Položka obsahuje veškerou manipulaci s vybouranou sutí a s vybouranými hmotami vč. uložení na skládku a poplatku za skládku (pokud zadávací dokumentace nestanoví jinak).					
	Poř. ▲	Výraz			Výměra
	1	Dle technické zprávy, výkresových příloh projektové dokumentace a dle TKP staveb státních drah. Dle výkazů materiálu projektu. Dle tabulky kubatur projektanta.			-
	2	prům. tl. 130 mm			-
	3	176,10*0,130			22,893
SO 03	2	113337	ODSTRAN PODKL VOZOVEK A CHOD S ASFALT POJIVEM, ODVOZ DO 16KM	M3	52,830
Komentář					
Technická specifikace					
Položka obsahuje veškerou manipulaci s vybouranou sutí a s vybouranými hmotami vč. uložení na skládku a poplatku za skládku (pokud zadávací dokumentace nestanoví jinak).					
	Poř. ▲	Výraz			Výměra
	1	Dle technické zprávy, výkresových příloh projektové dokumentace a dle TKP staveb státních drah. Dle výkazů materiálu projektu. Dle tabulky kubatur projektanta.			-
	2	tl. podkladní vrstvy prům. 300 mm			-
	3	176,10*0,30			52,830
SO 03	3	123717	ODKOP PRO SPOD STAVBU SILNIC A ŽELEZNIC TŘ 1-4 ODVOZ DO 16KM	M3	21,100
Komentář					
Technická specifikace					

- vodorovná a svislá doprava, přemístění, přeložení, manipulace s výkopkem
- kompletní provedení vykopávky nezapažené i zapažené
- ošetření výkopiště po celou dobu práce v něm vč. klimatických opatření
- ztížení vykopávek v blízkosti podzemního vedení, konstrukcí a objektů vč. jejich dočasného zajištění
- ztížení pod vodou, v okolí výbušnin, ve stísněných prostorech a pod.
- příplatek za lepivost
- těžení po vrstvách, pásech a po jiných nutných částech (figurách)
- čerpání vody vč. čerpacích jímek, potrubí a pohotovostní čerpací soupravy (viz ustanovení k pol. 1151,2)
- potřebné snížení hladiny podzemní vody
- těžení a rozpojování jednotlivých balvanů
- vytahování a nošení výkopku
- svahování a přesvah. svahů do konečného tvaru, výměna hornin v podloží a v pláni znehodnocené klimatickými vlivy
- eventuelně nutné druhotné rozpojení odstřelené horniny
- ruční vykopávky, odstranění kořenů a napadávek
- pažení, vzepření a rozepření vč. přepažování
- hradicí a štětové stěny dočasné (adekvátně platí ustanovení k pol. 1151,2)
- úpravu, ochranu a očištění dna, základové spáry, stěn a svahů
- zhutnění podloží, případně i svahů vč. svahování
- zřízení stupňů v podloží a lavic na svazích, není-li pro tyto práce zřízena samostatná položka
- udržování výkopiště a jeho ochrana proti vodě
- odvedení nebo obvedení vody v okolí výkopiště a ve výkopišti
- třídění výkopku
- veškeré pomocné konstrukce umožňující provedení vykopávky (příjezdy, sjezdy, nájezdy, lešení, podpěr. konstr., přemostění, zpevněné plochy, zakrytí a pod.)

Poř. ▲	Výraz	Výměra
1	<i>Dle technické zprávy, výkresových příloh projektové dokumentace a dle TKP staveb státních drah. Dle výkazů materiálu projektu. Dle tabulky kubatur projektanta.</i>	-
2	výkop pro chodník; 16,50	16,500
3	výkop pro úpravu nástupiště; 4,60	4,600
SO 03	4 132717 HLOUB RÝH A MELIOR KAN ŠÍŘ DO 2M PAŽ I NEPAŽ TR 1-4 DO 16KM	M3 23,900

Komentář

Technická specifikace

- vodorovná a svislá doprava, přemístění, přeložení, manipulace s výkopkem
- kompletní provedení vykopávky nezapažené i zapažené
- ošetření výkopiště po celou dobu práce v něm vč. klimatických opatření
- ztížení vykopávek v blízkosti podzemního vedení, konstrukcí a objektů vč. jejich dočasného zajištění
- ztížení pod vodou, v okolí výbušnin, ve stísněných prostorech a pod.
- příplatek za lepivost
- těžení po vrstvách, pásech a po jiných nutných částech (figurách)
- čerpání vody vč. čerpacích jímek, potrubí a pohotovostní čerpací soupravy (viz ustanovení k pol. 1151,2)
- potřebné snížení hladiny podzemní vody
- těžení a rozpojování jednotlivých balvanů
- vytahování a nošení výkopku
- svahování a přesvah. svahů do konečného tvaru, výměna hornin v podloží a v pláni znehodnocené klimatickými vlivy
- eventuelně nutné druhotné rozpojení odstřelené horniny
- ruční vykopávky, odstranění kořenů a napadávek
- pažení, vzepření a rozepření vč. přepažování
- hradící a štetové stěny dočasné (adekvátně platí ustanovení k pol. 1151,2)
- úpravu, ochranu a očištění dna, základové spáry, stěn a svahů
- zhutnění podloží, případně i svahů vč. svahování
- udržování výkopiště a jeho ochrana proti vodě
- odvedení nebo obvedení vody v okolí výkopiště a ve výkopišti
- třídění výkopku
- veškeré pomocné konstrukce umožňující provedení vykopávky (příjezdy, sjezdy, nájezdy, lešení, podpěr. konstr., přemostění, zpevněné plochy, zakrytí a pod.)

Poř. ▲	Výraz	Výměra
1	<i>Dle technické zprávy, výkresových příloh projektové dokumentace a dle TKP staveb státních drah. Dle výkazů materiálu projektu. Dle tabulky kubatur projektanta.</i>	-
2	<i>výkop pro žlaby TZZ a prahovou vpust'</i>	-
3	13,10	13,100
4	výkop rýhy pro chráničky; 10,80	10,800
SO 03	5 17120 ULOŽENÍ SYPANINY DO NÁSYPŮ A NA SKLÁDKY BEZ ZHUT	M3 35,400

Komentář

Technická specifikace

Položka zahrnuje:

- kompletní provedení zemní konstrukce
- ošetření úložiště po celou dobu práce v něm vč. klimatických opatření
- ztížení v okolí vedení, konstrukcí a objektů a jejich dočasné zajištění
- ztížení provádění ve ztížených podmínkách a stísněných prostorech
- ztížené ukládání sypaniny pod vodu
- ukládání po vrstvách a po jiných nutných částech (figurách) vč. dosypávek
- spouštění a nošení materiálu
- úprava, očištění a ochrana podloží a svahů
- svahování, uzavírání povrchů svahů
- udržování úložiště a jeho ochrana proti vodě
- odvedení nebo obvedení vody v okolí úložiště a v úložišti
- veškeré pomocné konstrukce umožňující provedení zemní konstrukce (příjezdy, sjezdy, nájezdy, lešení, podpěrné konstrukce, přemostění, zpevněné plochy, zakrytí a pod.)

Poř. ▲	Výraz	Výměra
1	<i>Dle technické zprávy, výkresových příloh projektové dokumentace a dle TKP staveb státních drah. Dle výkazů materiálu projektu. Dle tabulky kubatur projektanta.</i>	-
2	<i>výkopy</i>	-
3	21,10+13,10+10,80	45,000
4	<i>zásyp zeminou</i>	-
5	-9,60	- 9,600
SO 03	6 17411 ZÁSYPAK A RÝH ZEMINOU SE ZHUT	M3 9,600

Komentář

Technická specifikace

Položka zahrnuje:

- kompletní provedení zemní konstrukce vč. výběru vhodného materiálu
- nákup materiálu dle zadávací dokumentace
- úprava ukládaného materiálu vlhčením, tříděním, promícháním nebo vysoušením, příp. jiné úpravy za účelem zlepšení jeho mech. vlastností
 - hutnění i různé míry hutnění
- ošetření úložiště po celou dobu práce v něm vč. klimatických opatření
- ztížení v okolí vedení, konstrukcí a objektů a jejich dočasné zajištění
- ztížení provádění vč. hutnění ve ztížených podmínkách a stísňených prostorech
- ztížené ukládání sypaniny pod vodu
- ukládání po vrstvách a po jiných nutných částech (figurách) vč. dosypávek
- spouštění a nošení materiálu
- výměna částí zemní konstrukce znehodnocené klimatickými vlivy
- ruční hutnění a výplň jam a prohlubní v podloží
- úprava, očištění a ochrana případně zhutnění podloží a svahů
- svahování, hutnění a uzavírání povrchů svahů
- zřízení lavic na svazích a zásyp rýh
- udržování úložiště a jeho ochrana proti vodě
- odvedení nebo obvedení vody v okolí úložiště a v úložišti
- veškeré pomocné konstrukce umožňující provedení zemní konstrukce (příjezdy, sjezdy, nájezdy, lešení, podpěrné konstrukce, přemostění, zpevněné plochy, zakrytí a pod.)
- případné prohození nebo třídění materiálu.

Poř. ▲	Výraz	Výměra
1	<i>Dle technické zprávy, výkresových příloh projektové dokumentace a dle TKP staveb státních drah. Dle výkazů materiálu projektu. Dle tabulky kubatur projektanta.</i>	-
2	zásyp rýhy pro chráničky; 9,60	9,600
SO 03	7 18110 ÚPRAVA PLÁNĚ SE ZHUT V HOR TŘ 1-4	M2 171,800

Komentář

Technická specifikace

Veškeré práce jsou obsaženy v textu položky včetně vyrovnání výškových rozdílů. Míru zhutnění určuje projekt.

Poř. ▲	Výraz	Výměra
1	<i>Dle technické zprávy, výkresových příloh projektové dokumentace a dle TKP staveb státních drah. Dle výkazů materiálu projektu. Dle tabulky kubatur projektanta.</i>	-
2	kce vozovky	-
3	140,90	140,900
4	kce chodníku - dlážděný	-
5	25,50	25,500

6	kce chodníku - sypaný	-
7	5,40	5,400

20: Základy

SO 03	8	28997	ZPEVNĚNÍ Z GEOTEXTILIE	M2	25,500
-------	---	-------	------------------------	----	--------

Komentář

Technická specifikace

Položka zahrnuje:

- úpravu, očištění a ochranu podkladu
- přichycení k podkladu, případně zatížení
- úpravy spojů a zajištění okrajů
- úpravy pro odvodnění
- nutné přesahy
- veškerý materiál, výrobky a polotovary, včetně mimostaveništní a vnitrostaveništní dopravy (rovněž přesuny), včetně naložení a složení, případně s uložením.

Poř. ▲	Výraz	Výměra
1	Dle technické zprávy, výkresových příloh projektové dokumentace a dle TKP staveb státních drah. Dle výkazů materiálu projektu. Dle tabulky kubatur projektanta.	-
2	kce chodníku - dlážděný	-
3	25,50	25,500

40: Vodorovné konstrukce

SO 03	9	45131	PODKL A VÝPLŇ VRSTVY Z PROST BET	M3	2,700
-------	---	-------	----------------------------------	----	-------

Komentář

Technická specifikace

- dodání čerstvého betonu (betonové směsi) požadované kvality, jeho uložení do požadovaného tvaru při jakékoliv hustotě výztuže, konzistenci čerstvého betonu a způsobu hutnění, ošetření a ochranu betonu,
- zhotovení nepropustného, mrazuvzdorného betonu a betonu požadované trvanlivosti a vlastností,
- užití potřebných přísad a technologií výroby betonu,
- zřízení pracovních a dilatačních spar, včetně potřebných úprav, výplně, vložek, opracování, očištění a ošetření,
- bednění požadovaných konstr. (i ztracené) s úpravou dle požadované kvality povrchu betonu, včetně odbedňovacích a odskružovacích prostředků,
- podpěrné konstr. (skruže) a lešení všech druhů pro bednění, uložení čerstvého betonu, výztuže a doplňkových konstr., vč. požadovaných otvorů, ochranných a bezpečnostních opatření a základů těchto konstrukcí a lešení,
- vytvoření kotevních čel, kapes, nálitků, a sedel,
- zřízení všech požadovaných otvorů, kapes, výklenků, prostupů, dutin, drážek a pod., vč. ztížení práce a úprav kolem nich,
- úpravy pro osazení výztuže, doplňkových konstrukcí a vybavení,
- úpravy povrchu pro položení požadované izolace, povlaků a nátěrů, případně vyspravení,
- ztížení práce u kabelových a injektážních trubek a ostatních zařízení osazovaných do betonu,
- konstrukce betonových kloubů, upevnění kotevních prvků a doplňkových konstrukcí,
- nátěry zabraňující soudržnost betonu a bednění,
- výplň, těsnění a tmelení spar a spojů,
- opatření povrchů betonu izolací proti zemní vlhkosti v částech, kde přijdou do styku se zeminou nebo kamenivem,
- případné zřízení spojovací vrstvy u základů,
- úpravy pro osazení zařízení ochrany konstrukce proti vlivu bludných proudů

Poř. ▲	Výraz	Výměra
1	<i>Dle technické zprávy, výkresových příloh projektové dokumentace a dle TKP staveb státních drah. Dle výkazů materiálu projektu. Dle tabulky kubatur projektanta.</i>	-
2	<i>betonové lože C30/37 XF4 - tl. 0,20 m - pod prahovou vpust'</i>	-
3	2,70	2,700
SO 03	10 451313 PODKL A VÝPLŇ VRSTVY Z PROST BET DO C16/20 (B20)	M3 3,200
Komentář		
Technická specifikace		

- dodání čerstvého betonu (betonové směsi) požadované kvality, jeho uložení do požadovaného tvaru při jakékoliv hustotě výztuže, konzistenci čerstvého betonu a způsobu hutnění, ošetření a ochranu betonu,
- zhotovení nepropustného, mrazuvzdorného betonu a betonu požadované trvanlivosti a vlastností,
- užití potřebných přísad a technologií výroby betonu,
- zřízení pracovních a dilatačních spar, včetně potřebných úprav, výplně, vložek, opracování, očištění a ošetření,
- bednění požadovaných konstr. (i ztracené) s úpravou dle požadované kvality povrchu betonu, včetně odbedňovacích a odskružovacích prostředků,
- podpěrné konstr. (skruže) a lešení všech druhů pro bednění, uložení čerstvého betonu, výztuže a doplňkových konstr., vč. požadovaných otvorů, ochranných a bezpečnostních opatření a základů těchto konstrukcí a lešení,
- vytvoření kotevních čel, kapes, nálitků, a sedel,
- zřízení všech požadovaných otvorů, kapes, výklenků, prostupů, dutin, drážek a pod., vč. ztížení práce a úprav kolem nich,
- úpravy pro osazení výztuže, doplňkových konstrukcí a vybavení,
- úpravy povrchu pro položení požadované izolace, povlaků a nátěrů, případně vyspravení,
- ztížení práce u kabelových a injektážních trubek a ostatních zařízení osazovaných do betonu,
- konstrukce betonových kloubů, upevnění kotevních prvků a doplňkových konstrukcí,
- nátěry zabraňující soudržnost betonu a bednění,
- výplň, těsnění a tmelení spar a spojů,
- opatření povrchů betonu izolací proti zemní vlhkosti v částech, kde přijdou do styku se zeminou nebo kamenivem,
- případné zřízení spojovací vrstvy u základů,
- úpravy pro osazení zařízení ochrany konstrukce proti vlivu bludných proudů

Poř. ▲	Výraz	Výměra
1	<i>Dle technické zprávy, výkresových příloh projektové dokumentace a dle TKP staveb státních drah. Dle výkazů materiálu projektu. Dle tabulky kubatur projektanta.</i>	-
2	<i>betonové lože tl. 50 mm pod přejezdovou kci</i>	-
3	1,20	1,200
4	<i>podkladní beton pod prahovou vpust'</i>	-
5	2,0	2,000
SO 03	11 45152 PODKL A VÝPLŇ VRSTVY Z KAMENIVA DRCENÉHO	M3 2,000

Komentář

Technická specifikace

Popisy prací zahrnují veškerý materiál, výrobky a polotovary, včetně mimostaveništní a vnitrostaveništní dopravy (rovněž přesuny), včetně naložení a složení, případně s uložením.

Poř. ▲	Výraz	Výměra
1	<i>Dle technické zprávy, výkresových příloh projektové dokumentace a dle TKP staveb státních drah. Dle výkazů materiálu projektu. Dle tabulky kubatur projektanta.</i>	-
2	<i>vyrovnávací podsyp prahové vpusti tl. 15 cm</i>	-
3	2,0	2,000

SO 03	12	45157	PODKL A VÝPLŇ VRSTVY Z KAMENIVA TĚŽENÉHO	M3	0,600
--------------	----	--------------	--	----	--------------

Komentář

Technická specifikace

Popisy prací zahrnují veškerý materiál, výrobky a polotovary, včetně mimostaveništní a vnitrostaveništní dopravy (rovněž přesuny), včetně naložení a složení, případně s uložením.

Poř. ▲	Výraz	Výměra
1	<i>Dle technické zprávy, výkresových příloh projektové dokumentace a dle TKP staveb státních drah. Dle výkazů materiálu projektu. Dle tabulky kubatur projektanta.</i>	-
2	podsypaní chrániček tl. 50 mm; 0,60	0,600

50: Komunikace

SO 03	13	56332	VOZOVKOVÉ VRSTVY ZE ŠTĚRKODRTI TL DO 100MM	M2	27,000
--------------	----	--------------	--	----	---------------

Komentář

Technická specifikace

- dodání směsi, postřiku, nátěru, dlažeb nebo dílců v požadované kvalitě
- očištění podkladu případně zřízení spojovací vrstvy
- uložení směsi, dlažby nebo dílců a provedení nátěrů a postřiků dle předepsaného technologického předpisu
- zřízení vrstvy bez rozlišení šířky, pokládání vrstvy po etapách, včetně pracovních spar a spojů
- úpravu napojení, ukončení a těsnění podél obrubníků, dilatačních zařízení, odvodňovacích proužků, odvodňovačů, vpustí, šachet a pod., nestanoví-li zadávací dokumentace jinak
- těsnění, tmelení a výplň spar a otvorů
- úpravu dilatačních spar a povrchu vrstvy

Poř. ▲	Výraz	Výměra
1	<i>Dle technické zprávy, výkresových příloh projektové dokumentace a dle TKP staveb státních drah. Dle výkazů materiálu projektu. Dle tabulky kubatur projektanta.</i>	-
2	chodník sypaný	-
3	ŠD 4/16 mm tl. 100 mm; 2,70/0,10	27,000

SO 03	14	56333	VOZOVKOVÉ VRSTVY ZE ŠTĚRKODRTI TL DO 150MM	M2	332,000
--------------	----	--------------	--	----	----------------

Komentář

Technická specifikace

- dodání směsi, postřiku, nátěru, dlažeb nebo dílců v požadované kvalitě
- očištění podkladu případně zřízení spojovací vrstvy
- uložení směsi, dlažby nebo dílců a provedení nátěrů a postřiků dle předepsaného technologického předpisu
- zřízení vrstvy bez rozlišení šířky, pokládání vrstvy po etapách, včetně pracovních spar a spojů
- úpravu napojení, ukončení a těsnění podél obručnicků, dilatačních zařízení, odvodňovacích proužků, odvodňovačů, vpustí, šachet a pod., nestanoví-li zadávací dokumentace jinak
- těsnění, tmelení a výplň spar a otvorů
- úpravu dilatačních spar a povrchu vrstvy

Poř. ▲	Výraz	Výměra
1	<i>Dle technické zprávy, výkresových příloh projektové dokumentace a dle TKP staveb státních drah. Dle výkazů materiálu projektu. Dle tabulky kubatur projektanta.</i>	-
2	<i>kce vozovky</i>	-
3	ŠD 0-32 mm tl. 150 mm; 21,50/0,150	143,333
4	ŠD 0-32 mm min. tl. 150 mm; 28,30/0,150	188,667

SO 03	15	56334	VOZOVKOVÉ VRSTVY ZE ŠTĚRKODRTI TL DO 200MM	M2	52,500
--------------	----	--------------	--	----	---------------

Komentář

Technická specifikace

- dodání směsi, postřiku, nátěru, dlažeb nebo dílců v požadované kvalitě
- očištění podkladu případně zřízení spojovací vrstvy
- uložení směsi, dlažby nebo dílců a provedení nátěrů a postřiků dle předepsaného technologického předpisu
- zřízení vrstvy bez rozlišení šířky, pokládání vrstvy po etapách, včetně pracovních spar a spojů
- úpravu napojení, ukončení a těsnění podél obručnicků, dilatačních zařízení, odvodňovacích proužků, odvodňovačů, vpustí, šachet a pod., nestanoví-li zadávací dokumentace jinak
- těsnění, tmelení a výplň spar a otvorů
- úpravu dilatačních spar a povrchu vrstvy

Poř. ▲	Výraz	Výměra
1	<i>Dle technické zprávy, výkresových příloh projektové dokumentace a dle TKP staveb státních drah. Dle výkazů materiálu projektu. Dle tabulky kubatur projektanta.</i>	-
2	<i>kce chodníku - sypaný</i>	-
3	ŠD 0/32 mm tl. 200 mm; 5,40/0,20	27,000
4	<i>kce chodníku - dlážděný</i>	-
5	ŠD 0/32 mm tl. 200 mm; 5,10/0,20	25,500

SO 03	17	572121	INFILTRAČNÍ POSTŘIK ASFALTOVÝ DO 1,0KG/M2	M2	140,900
--------------	----	---------------	---	----	----------------

Komentář

Technická specifikace

- dodání směsi, postřiku, nátěru, dlažeb nebo dílců v požadované kvalitě
- očištění podkladu případně zřízení spojovací vrstvy
- uložení směsi, dlažby nebo dílců a provedení nátěrů a postřiků dle předepsaného technologického předpisu
- zřízení vrstvy bez rozlišení šířky, pokládání vrstvy po etapách, včetně pracovních spar a spojů
- úpravu napojení, ukončení a těsnění podél obrubníků, dilatačních zařízení, odvodňovacích proužků, odvodňovačů, vpustí, šachet a pod., nestanoví-li zadávací dokumentace jinak
- těsnění, tmelení a výplň spar a otvorů
- úpravu dilatačních spar a povrchu vrstvy

Poř. ▲	Výraz	Výměra
1	<i>Dle technické zprávy, výkresových příloh projektové dokumentace a dle TKP staveb státních drah. Dle výkazů materiálu projektu. Dle tabulky kubatur projektanta.</i>	-
2	<i>kce vozovky</i>	-
3	140,90	140,900

SO 03	18	572211	SPOJOVACÍ POSTŘIK Z ASFALTU DO 0,5KG/M2	M2	140,900
--------------	----	---------------	---	----	----------------

Komentář

Technická specifikace

- dodání směsi, postřiku, nátěru, dlažeb nebo dílců v požadované kvalitě
- očištění podkladu případně zřízení spojovací vrstvy
- uložení směsi, dlažby nebo dílců a provedení nátěrů a postřiků dle předepsaného technologického předpisu
- zřízení vrstvy bez rozlišení šířky, pokládání vrstvy po etapách, včetně pracovních spar a spojů
- úpravu napojení, ukončení a těsnění podél obrubníků, dilatačních zařízení, odvodňovacích proužků, odvodňovačů, vpustí, šachet a pod., nestanoví-li zadávací dokumentace jinak
- těsnění, tmelení a výplň spar a otvorů
- úpravu dilatačních spar a povrchu vrstvy

Poř. ▲	Výraz	Výměra
1	<i>Dle technické zprávy, výkresových příloh projektové dokumentace a dle TKP staveb státních drah. Dle výkazů materiálu projektu. Dle tabulky kubatur projektanta.</i>	-
2	<i>kce vozovky</i>	-
3	140,90	140,900

SO 03	19	574132	ASFALTOVÝ BETON TŘ II TL 40MM	M2	140,900
--------------	----	---------------	-------------------------------	----	----------------

Komentář

Technická specifikace

- dodání směsi, postřiku, nátěru, dlažeb nebo dílců v požadované kvalitě
- očištění podkladu případně zřízení spojovací vrstvy
- uložení směsi, dlažby nebo dílců a provedení nátěrů a postřiků dle předepsaného technologického předpisu
- zřízení vrstvy bez rozlišení šířky, pokládání vrstvy po etapách, včetně pracovních spar a spojů
- úpravu napojení, ukončení a těsnění podél obručnicků, dilatačních zařízení, odvodňovacích proužků, odvodňovačů, vpustí, šachet a pod., nestanoví-li zadávací dokumentace jinak
- těsnění, tmelení a výplň spar a otvorů
- úpravu dilatačních spar a povrchu vrstvy

Poř. ▲	Výraz	Výměra
1	<i>Dle technické zprávy, výkresových příloh projektové dokumentace a dle TKP staveb státních drah. Dle výkazů materiálu projektu. Dle tabulky kubatur projektanta.</i>	-
2	<i>kce vozovky</i>	-
3	140,90	140,900

SO 03	20	574621	OBALOVANÉ KAMENIVO TŘ I TL DO 100MM	M2	140,900
--------------	----	---------------	-------------------------------------	----	----------------

Komentář

Technická specifikace

- dodání směsi, postřiku, nátěru, dlažeb nebo dílců v požadované kvalitě
- očištění podkladu případně zřízení spojovací vrstvy
- uložení směsi, dlažby nebo dílců a provedení nátěrů a postřiků dle předepsaného technologického předpisu
- zřízení vrstvy bez rozlišení šířky, pokládání vrstvy po etapách, včetně pracovních spar a spojů
- úpravu napojení, ukončení a těsnění podél obručnicků, dilatačních zařízení, odvodňovacích proužků, odvodňovačů, vpustí, šachet a pod., nestanoví-li zadávací dokumentace jinak
- těsnění, tmelení a výplň spar a otvorů
- úpravu dilatačních spar a povrchu vrstvy

Poř. ▲	Výraz	Výměra
1	<i>Dle technické zprávy, výkresových příloh projektové dokumentace a dle TKP staveb státních drah. Dle výkazů materiálu projektu. Dle tabulky kubatur projektanta.</i>	-
2	<i>kce vozovky</i>	-
3	140,90	140,900

SO 03	21	582611	KRYTY Z BET DLAŽ SE ZÁMKEM ŠEDÝCH TL 60MM DO LOŽE Z KAM	M2	25,500
--------------	----	---------------	---	----	---------------

Komentář

Technická specifikace

- dodání směsi, postřiku, nátěru, dlažeb nebo dílců v požadované kvalitě
 - očištění podkladu případně zřízení spojovací vrstvy
 - uložení směsi, dlažby nebo dílců a provedení nátěrů a postřiků dle předepsaného technologického předpisu
 - zřízení vrstvy bez rozlišení šířky, pokládání vrstvy po etapách, včetně pracovních spar a spojů
 - úpravu napojení, ukončení a těsnění podél obrubníků, dilatačních zařízení, odvodňovacích proužků, odvodňovačů, vpustí, šachet a pod., nestanoví-li zadávací dokumentace jinak
 - těsnění, tmelení a výplň spar a otvorů
 - úpravu dilatačních spar a povrchu vrstvy
- Položka zahrnuje všechny práce pro zřízení plně funkčního dlážděného krytu, t.j. včetně lože, ukončení dlažby a její provedení do předepsaného tvaru a pohledové úpravy, včetně výplně spar a otvorů a pod.

Poř. ▲	Výraz	Výměra
1	<i>Dle technické zprávy, výkresových příloh projektové dokumentace a dle TKP staveb státních drah. Dle výkazů materiálu projektu. Dle tabulky kubatur projektanta.</i>	-
2	<i>kce chodníku - dlážděný</i>	-
3	25,50	25,500

80: Trubní vedení

SO 03	22 87627	CHRÁNIČKY Z TRUB PLAST DN DO 100MM	M	24,000
--------------	-----------------	------------------------------------	---	---------------

Komentář

Technická specifikace

- položky pro zhotovení potrubí platí bez ohledu na sklon.
- výrobní dokumentaci (včetně technologického předpisu)
- dodání veškerého trubního a pomocného materiálu (trouby, trubky, tvarovky, spojovací a těsnící materiál a pod.), podpěrných, závěsných a upevňovacích prvků, včetně potřebných úprav
- úprava a příprava podkladu a podpěr, očištění a ošetření podkladu a podpěr
- zřízení plně funkčního potrubí, kompletní soustavy, podle příslušného technologického předpisu
- zřízení potrubí i jednotlivých částí po etapách, včetně pracovních spar a spojů, pracovního zaslepení konců a pod.
- úprava prostupů, průchodů šachtami a komorami, okolí podpěr a vyústění, zaústění, napojení, vyvedení a upevnění odpad. výustí
- ochrana potrubí nátěrem (vč. úpravy povrchu), případně izolací, nejsou-li tyto práce předmětem jiné položky
- úprava, očištění a ošetření prostoru kolem potrubí
- položky platí pro práce prováděné v prostoru zapaženém i nezapaženém a i v kolektorech, chráničkách
- položky zahrnují i práce spojené s nutnými obtoky, převáděním a čerpáním vody
- u ocelového potrubí opláštění dle dokumentace a nutné opravy opláštění při jeho poškození

Poř. ▲	Výraz	Výměra
1	<i>Dle technické zprávy, výkresových příloh projektové dokumentace a dle TKP staveb státních drah. Dle výkazů materiálu projektu. Dle tabulky kubatur projektanta.</i>	-
2	<i>chráničky HDPE DN 110 + víčka na chráničky</i>	-

	3	2 x 12 m;	24,0				24,000
SO 03	23	87633	CHRÁNIČKY Z TRUB PLAST DN DO 150MM		M		12,000
Komentář							
Technická specifikace							
<ul style="list-style-type: none"> - položky pro zhotovení potrubí platí bez ohledu na sklon. - výrobní dokumentaci (včetně technologického předpisu) - dodání veškerého trubního a pomocného materiálu (trouby, trubky, tvarovky, spojovací a těsnící materiál a pod.), podpěrných, závěsných a upevňovacích prvků, včetně potřebných úprav - úprava a příprava podkladu a podpěr, očištění a ošetření podkladu a podpěr - zřízení plně funkčního potrubí, kompletní soustavy, podle příslušného technologického předpisu - zřízení potrubí i jednotlivých částí po etapách, včetně pracovních spar a spojů, pracovního zaslepení konců a pod. - úprava prostupů, průchodů šachtami a komorami, okolí podpěr a vyústění, zaústění, napojení, vyvedení a upevnění odpad. výustí - ochrana potrubí nátěrem (vč. úpravy povrchu), případně izolací, nejsou-li tyto práce předmětem jiné položky - úprava, očištění a ošetření prostoru kolem potrubí - položky platí pro práce prováděné v prostoru zapaženém i nezapaženém a i v kolektorech, chráničkách - položky zahrnují i práce spojené s nutnými obtoky, převáděním a čerpáním vody - u ocelového potrubí opláštění dle dokumentace a nutné opravy opláštění při jeho poškození 							
	Poř. ▲	Výraz					Výměra
	1	<i>Dle technické zprávy, výkresových příloh projektové dokumentace a dle TKP staveb státních drah. Dle výkazů materiálu projektu. Dle tabulky kubatur projektanta.</i>					-
	2	<i>chráničky HDPE DN 160 + víčka na chráničky</i>					-
	3	1 x 12 m;	12,0				12,000
SO 03	24	899523	OBETON POTRUBÍ Z PROST BETONU DO C16/20 (B20)		M3		2,800
Komentář							
Technická specifikace							

- dodání čerstvého betonu (betonové směsi) požadované kvality, jeho uložení do požadovaného tvaru při jakékoliv hustotě výztuže, konzistenci čerstvého betonu a způsobu hutnění, ošetření a ochranu betonu,
- zhotovení nepropustného, mrazuvzdorného betonu a betonu požadované trvanlivosti a vlastností,
- užití potřebných přísad a technologií výroby betonu,
- zřízení pracovních a dilatačních spar, včetně potřebných úprav, výplně, vložek, opracování, očištění a ošetření,
- bednění požadovaných konstr. (i ztracené) s úpravou dle požadované kvality povrchu betonu, včetně odbedňovacích a odskružovacích prostředků,
- podpěrné konstr. (skruže) a lešení všech druhů pro bednění, uložení čerstvého betonu, výztuže a doplňkových konstr., vč. požadovaných otvorů, ochranných a bezpečnostních opatření a základů těchto konstrukcí a lešení,
- vytvoření kotevních čel, kapes, nálitků, a sedel,
- zřízení všech požadovaných otvorů, kapes, výklenků, prostupů, dutin, drážek a pod., vč. ztížení práce a úprav kolem nich,
- úpravy pro osazení výztuže, doplňkových konstrukcí a vybavení,
- úpravy povrchu pro položení požadované izolace, povlaků a nátěrů, případně vyspravení,
- ztížení práce u kabelových a injektážních trubek a ostatních zařízení osazovaných do betonu,
- konstrukce betonových kloubů, upevnění kotevních prvků a doplňkových konstrukcí,
- nátěry zabraňující soudržnost betonu a bednění,
- výplň, těsnění a tmelení spar a spojů,
- opatření povrchů betonu izolací proti zemní vlhkosti v částech, kde přijdou do styku se zeminou nebo kamenivem,
- případné zřízení spojovací vrstvy u základů,
- úpravy pro osazení zařízení ochrany konstrukce proti vlivu bludných proudů

Poř. ▲	Výraz	Výměra
1	<i>Dle technické zprávy, výkresových příloh projektové dokumentace a dle TKP staveb státních drah. Dle výkazů materiálu projektu. Dle tabulky kubatur projektanta.</i>	-
2	obet. chrániček min. tl. 100 mm; 2,80	2,800

90: Ostatní konstrukce a práce

SO 03	25 914111	DOPRAV ZNAČKY ZÁKLAD VEL OCEL - DODÁVKA A MONTÁŽ	KUS	1,000
--------------	------------------	--	-----	--------------

Komentář

Technická specifikace

- kromě vlastních značek a zařízení v příslušném provedení uvedeném v textu ještě sloupky a upevňovací zařízení včetně jejich osazení (betonová patka, zemní práce), pokud nejsou uvedeny samostatnou položkou
- u dočasných (provizorních) značek a zařízení údržbu po celou dobu trvání funkce, náhradu zničených nebo ztracených kusů, nutnou opravu poškozených částí
- u výstražných světel napájení z baterie včetně záložní baterie

Poř. ▲	Výraz	Výměra
1	<i>Dle technické zprávy, výkresových příloh projektové dokumentace a dle TKP staveb státních drah. Dle výkazů materiálu projektu. Dle tabulky kubatur projektanta.</i>	-
2	SNÍŽENÝ RYCHLOSTNÍK MEZI KOLEJE	-

3	1,0			1,000
SO 03	26	9142-R1	PŘEMÍSTĚNÍ "KONEC NÁSTUPIŠTĚ" - DO BET. ZÁKLADU 0,40 X 0,40 X 0,80 M	KUS 1,000
Komentář				
Technická specifikace				
Položka zahrnuje odstranění, demontáž a přemístění na nové stanoviště, pomocné konstrukce (lešení, zdvihadí plošina).				
Poř. ▲	Výraz			Výměra
1	Dle technické zprávy, výkresových příloh projektové dokumentace a dle TKP staveb státních drah. Dle výkazů materiálu projektu. Dle tabulky kubatur projektanta.			-
2	1,0			1,000
SO 03	27	9142-R2	PŘEMÍSTĚNÍ "RYCHLOSTNÍK 60 KM/H" - DO BET. ZÁKLADU 0,40 X 0,40 X 0,80 M	KUS 1,000
Komentář				
Technická specifikace				
Položka zahrnuje odstranění, demontáž a přemístění na nové stanoviště, pomocné konstrukce (lešení, zdvihadí plošina).				
Poř. ▲	Výraz			Výměra
1	Dle technické zprávy, výkresových příloh projektové dokumentace a dle TKP staveb státních drah. Dle výkazů materiálu projektu. Dle tabulky kubatur projektanta.			-
2	1,0			1,000
SO 03	28	91722	CHODNÍK OBRUBY Z BETON OBRUBNÍKŮ	M 36,300
Komentář				
Technická specifikace				
Popisy prací zahrnují veškerý materiál, výrobky a polotovary, včetně mimostaveništní a vnitrostaveništní dopravy (rovněž přesuny), včetně naložení a složení, případně s uložením. Položka obruby a zpomalovací prahy zahrnuje i betonové lože i boční betonovou opěrku.				
Poř. ▲	Výraz			Výměra
1	Dle technické zprávy, výkresových příloh projektové dokumentace a dle TKP staveb státních drah. Dle výkazů materiálu projektu. Dle tabulky kubatur projektanta.			-
2	silniční obrubník 100/15/25 cm - do bet. lože C 30/37 XF4			-
3	21,50			21,500

4	chodníkový obrubník 10/25 cm - do bet. lože C30/37 XF4			-
5	14,80			14,800
SO 03	29	919113	ŘEZÁNÍ ASFALT KRYTU VOZOVEK TL DO 150MM	M 19,200
Komentář				
Technická specifikace				
veškeré práce jsou obsaženy v textu položky				
Poř. ▲	Výraz			Výměra
1	Dle technické zprávy, výkresových příloh projektové dokumentace a dle TKP staveb státních drah. Dle výkazů materiálu projektu. Dle tabulky kubatur projektanta.			-
2	19,20			19,200
SO 03	30	92114_R_02	ŽELEZNIČNÍ PŘEJEZDY PRYŽOVÉ UIC BET.B91, R.600 MM, STRAIL SE ZÁVĚRNOU ZÍDKOU - přejezdová celopryžová kce délky 10,80 m (18x0,60 m) s modulem 600 mm, vnější (9 x 1,20 m) / s modulem 1200 mm / pro S49 na betonových pražcích SB8 /	M 10,800
Komentář				
Technická specifikace				
Zřízení montované přejezdové konstrukce.Montáž přejezdové konstrukce z dílů a součástí na místě v ose koleje při přerušení železničního a silničního provozu. Položka zahrnuje i příplatky za ztížené podmínky vyskytující se při zřízení přejezdu (např. za překážky na straně koleje). Zařízení staveniště se předpokládá do 5 km od místa zřízení přejezdu. Položka zahrnuje náklady na dopravu materiálu z výrobního závodu nebo místa nákupu až na místo zřízení přejezdu a odvoz demontovaného materiálu na určené místo do 5 km. Položka nezahrnuje náklady na zřízení a odstranění dopravního značení objízdné trasy.Položka obsahuje i dodávku veškerých prvků a částí daného typu přejezdové konstrukce dle odpovídajících vzorových listů a TKP .				
Poř. ▲	Výraz			Výměra
1	Dle technické zprávy, výkresových příloh projektové dokumentace a dle TKP staveb státních drah. Dle výkazů materiálu projektu. Dle tabulky kubatur projektanta.			-
2	včetně spínacích táhel a se závěrnou zídou tvaru "T"			-
3	pojistky proti posuvům, táhla, tyče, ...			-
4	základový blok B35 300 x 450 x 1500 mm - 16 ks			-
5	vnější panely dodat v šíři 709 mm pro dokončování závěrnou zídou "T"			-
6	vyrovnávací vrstva mezi zídou a základovým blokem - cementová malta - 0,40 m3			-
7	náběhové klíny pro ochranu kce přejezdu před svěšenými šroubovkami - 2 ks			-
8	hlavní kolej; 10,80			10,800

SO 03	31	92114_R_021	ŽELEZNIČNÍ PŘEJEZDY PRYŽOVÉ UIC BET.B91, R.600 MM, STRAIL SE ZÁVĚRNOU ZÍDKOU - přejezdová celopryžová kce délky 6,0 m (18x0,60 m) s modulem 600 mm, vnější (9 x 1,20 m) / s modulem 1200 mm / pro S49 na dřevěných prázcích /	M	6,000
--------------	----	--------------------	---	---	--------------

Komentář

Technická specifikace

Zřízení montované přejezdové konstrukce. Montáž přejezdové konstrukce z dílů a součástí na místě v ose koleje při přerušení železničního a silničního provozu. Položka zahrnuje i příplatky za ztížené podmínky vyskytující se při zřízení přejezdu (např. za překážky na straně koleje). Zařízení staveniště se předpokládá do 5 km od místa zřízení přejezdu. Položka zahrnuje náklady na dopravu materiálu z výrobního závodu nebo místa nákupu až na místo zřízení přejezdu a odvoz demontovaného materiálu na určené místo do 5 km. Položka nezahrnuje náklady na zřízení a odstranění dopravního značení objízdné trasy. Položka obsahuje i dodávku veškerých prvků a částí daného typu přejezdové konstrukce dle odpovídajících vzorových listů a TKP.

Poř. ▲	Výraz	Výměra
1	<i>Dle technické zprávy, výkresových příloh projektové dokumentace a dle TKP staveb státních drah. Dle výkazů materiálu projektu. Dle tabulky kubatur projektanta.</i>	-
2	<i>včetně spínacích táhel a se závěrnou zídou tvaru "T"</i>	-
3	<i>pojistky proti posuvům, táhla, tyče, ...</i>	-
4	<i>základový blok B35 300 x 450 x 1500 mm - 16 ks</i>	-
5	<i>vnější panely dodat v šíři 709 mm pro dokompletování závěrnou zídou "T"</i>	-
6	<i>vyrovnávací vrstva mezi zídou a základovým blokem - cementová malta - 0,30 m3</i>	-
7	<i>náběhové klíny pro ochranu kce přejezdu před svěšenými šroubovkami - 2 ks</i>	-
8	vlečková kolej; 6,0	6,000

SO 03	32	931315	TĚSNĚNÍ DILATAČ SPAR ASF ZÁLIVKOU PRŮŘ DO 600MM2	M	46,500
--------------	----	---------------	--	---	---------------

Komentář

Technická specifikace

Popisy prací zahrnují veškerý materiál, výrobky a polotovary, včetně mimostaveništní a vnitrostaveništní dopravy (rovněž přesuny), včetně naložení a složení, případně s uložením.

Poř. ▲	Výraz	Výměra
1	<i>Dle technické zprávy, výkresových příloh projektové dokumentace a dle TKP staveb státních drah. Dle výkazů materiálu projektu. Dle tabulky kubatur projektanta.</i>	-
2	<i>v místě řezu stávající komunikace a v místě závěrných zídek</i>	-
3	46,50	46,500

SO 03	33	935222	PŘÍKOP ŽLABY Z BETON TVÁR ŠÍŘ DO 900MM DO BET TL 100MM	M	10,000
--------------	----	---------------	--	---	---------------

Komentář

Technická specifikace

Popisy prací zahrnují veškerý materiál, výrobky a polotovary, včetně mimostaveništní a vnitrostaveništní dopravy (rovněž přesuny), včetně naložení a složení, případně s uložením. - zahrnují veškeré práce nutné pro zřízení těchto konstrukcí, včetně zemních prací, lože, ukončení, patek, spárování, úpravy vtoku a výtoku. Měří se v "m" délky osy žlabu.

Poř. ▲	Výraz	Výměra
1	<i>Dle technické zprávy, výkresových příloh projektové dokumentace a dle TKP staveb státních drah. Dle výkazů materiálu projektu. Dle tabulky kubatur projektanta.</i>	-
2	300 x 670 x 245 mm; 10,0	10,000
SO 03	34 935-R01 PRAHOVÁ VPUŠŤ 975 x 1050 x 623 mm	M 8,000

Komentář

Technická specifikace

Popisy prací zahrnují veškerý materiál, výrobky a polotovary, včetně mimostaveništní a vnitrostaveništní dopravy (rovněž přesuny), včetně naložení a složení, případně s uložením. - zahrnují veškeré práce nutné pro zřízení těchto konstrukcí, včetně zemních prací, lože, ukončení, patek, spárování, úpravy vtoku a výtoku. Měří se v "m" délky osy vpustí bez čistících kusů a odtokových kusů.

Poř. ▲	Výraz	Výměra
1	<i>Dle technické zprávy, výkresových příloh projektové dokumentace a dle TKP staveb státních drah. Dle výkazů materiálu projektu. Dle tabulky kubatur projektanta.</i>	-
2	8,0	8,000
SO 03	35 965603 DEMONTÁŽE PŘEJEZDU NEBO PŘECHODU ... DO SOUČÁSTÍ, ODVOZ DO 15 KM	M 21,600

Komentář

Technická specifikace

Popis činností : Demontáž železničního přejezdu, přejezdu nebo přechodu na nástupištěPoložka obsahuje : Rozebrání železničního přejezdu, přejezdu nebo přechodu na nástupiště na součásti, při monolitickém krytu poježděné části jeho rozrušení a odstranění, naložení a odvoz zdemontovaného materiálu na místo určené skládky, hrubé očištění zdemontovaných částí. Položka zahrnuje i příplatky za ztížené podmínky vyskytující se při demontáži přejezdu nebo přechodu. Zařízení staveniště se předpokládá do 5 km od místa demontáže koleje. Položka zahrnuje náklady na dopravu demontovaného materiálu na určené místo. Položka nezahrnuje náklady na zřízení a odstranění dopravního značení objížděné trasy. U přejezdu a přechodu se počítá jeho šířka měřená v ose koleje.

Poř. ▲	Výraz	Výměra
1	<i>Dle technické zprávy, výkresových příloh projektové dokumentace a dle TKP staveb státních drah. Dle výkazů materiálu projektu. Dle tabulky kubatur projektanta.</i>	-

2	snesení stávající gumokovové kce přejezdu mezi kolejnicemi	-
3	hlavní kolej; 10,80	10,800
4	vlečková kolej; 10,80	10,800

SO 03	36	967117	VYBOURÁNÍ ČÁSTÍ KONSTRUKCÍ Z BETON DÍLCŮ S ODVOZEM DO 16KM	M3	3,800
--------------	----	---------------	--	----	--------------

Komentář

Technická specifikace

- zahrnují veškerou manipulaci s vybouranou sutí a hmotami včetně uložení na skládku a poplatku za skládku,
- zahrnují veškeré další práce plynoucí z technologického předpisu a z platných předpisů (zvláště vyhlášky č.324/1990 Sb.).

Poř. ▲	Výraz	Výměra
1	<i>Dle technické zprávy, výkresových příloh projektové dokumentace a dle TKP staveb státních drah. Dle výkazů materiálu projektu. Dle tabulky kubatur projektanta.</i>	-
2	betonové tvárnice tischer; 3,80	3,800

SO 03	37	967157	VYBOURÁNÍ ČÁSTÍ KONSTRUKCÍ BETON S ODVOZEM DO 16KM	M3	5,600
--------------	----	---------------	--	----	--------------

Komentář

Technická specifikace

- zahrnují veškerou manipulaci s vybouranou sutí a hmotami včetně uložení na skládku a poplatku za skládku,
- zahrnují veškeré další práce plynoucí z technologického předpisu a z platných předpisů (zvláště vyhlášky č.324/1990 Sb.).

Poř. ▲	Výraz	Výměra
1	<i>Dle technické zprávy, výkresových příloh projektové dokumentace a dle TKP staveb státních drah. Dle výkazů materiálu projektu. Dle tabulky kubatur projektanta.</i>	-
2	šachty, základové kce	-
3	5,0	5,000
4	bet. základy	-
5	0,60	0,600

SO 03	38	967187	VYBOURÁNÍ ČÁSTÍ KONSTRUKCÍ KOVOVÝCH S ODVOZEM DO 16KM	T	0,100
--------------	----	---------------	---	---	--------------

Komentář

Technická specifikace

- zahrnují veškerou manipulaci s vybouranou sutí a hmotami včetně uložení na skládku a poplatku za skládku,
- zahrnují veškeré další práce plynoucí z technologického předpisu a z platných předpisů (zvláště vyhlášky č.324/1990 Sb.).

Poř. ▲	Výraz	Výměra
1	<i>Dle technické zprávy, výkresových příloh projektové dokumentace a dle TKP staveb státních drah. Dle výkazů materiálu projektu. Dle tabulky kubatur projektanta.</i>	-
2	<i>ocel. kce - rychlostníky, předvěsti</i>	-
3	0,10	0,100

995: Poplatky za skládky

SO 03	39	01.170504-O	čistá výkopová zemina-odkop	T	67,260
--------------	----	--------------------	-----------------------------	---	---------------

Komentář

Technická specifikace

Položka obsahuje veškeré poplatky provozovateli skládky související s převzetím, uložením, ppř. likvidací odpadu. Položka neobsahuje náklady spojené s dopravou z místa stavby na místo převzetí provozovatele skládky.

Položky se užije:

1. jak v případě vlastního skládkování
2. tak v případě využití provozovatelem skládky pro terénní úpravy
3. tak v případě využití provozovatelem skládky pro rekultivace

V případě, že je možné dvojí využití v rámci jednoho objektu, použije se položky dvakrát a odliší se variantou.

Poř. ▲	Výraz	Výměra
1	<i>Dle technické zprávy, výkresových příloh projektové dokumentace a dle TKP staveb státních drah. Dle výkazů materiálu projektu. Dle tabulky kubatur projektanta.</i>	-
2	35,40*1,90	67,260

SO 03	40	03.170302-O	vybouraný asfaltový beton bez dehtu	T	50,365
--------------	----	--------------------	-------------------------------------	---	---------------

Komentář

Technická specifikace

Položka obsahuje veškeré poplatky provozovateli skládky související s převzetím, uložením, ppř. likvidací odpadu. Položka neobsahuje náklady spojené s dopravou z místa stavby na místo převzetí provozovatele skládky.

Položky se užije:

1. jak v případě vlastního skládkování
2. tak v případě recyklace, prováděné provozovatelem skládky

V případě, že je možné dvojí využití v rámci jednoho objektu, použije se položky dvakrát a odliší se variantou.

Poř. ▲	Výraz	Výměra
1	<i>Dle technické zprávy, výkresových příloh projektové dokumentace a dle TKP staveb státních drah. Dle výkazů materiálu projektu. Dle tabulky kubatur projektanta.</i>	-
2	176,10*0,130*2,20	50,365
SO 03	41 04.170101-O beton z demolic objektů, základů TV	T 8,200
Komentář		
Technická specifikace		
Položka obsahuje veškeré poplatky provozovateli skládky související s převzetím, uložením, ppř. likvidací odpadu. Položka neobsahuje náklady spojené s dopravou z místa stavby na místo převzetí provozovatele skládky. Položky se užije: 1. jak v případě vlastního skládkování 2. tak v případě recyklace, prováděné provozovatelem skládky V případě, že je možné dvojí využití v rámci jednoho objektu, použije se položky dvakrát a odliší se variantou.		
Poř. ▲	Výraz	Výměra
1	<i>Dle technické zprávy, výkresových příloh projektové dokumentace a dle TKP staveb státních drah. Dle výkazů materiálu projektu. Dle tabulky kubatur projektanta.</i>	-
2	8,20	8,200
SO 03	42 44.170504-O kamenná suť	T 105,660
Komentář		
Technická specifikace		
Položka obsahuje veškeré poplatky provozovateli skládky související s převzetím, uložením, ppř. likvidací odpadu. Položka neobsahuje náklady spojené s dopravou z místa stavby na místo převzetí provozovatele skládky. Položky se užije: 1. jak v případě vlastního skládkování 2. tak v případě recyklace, prováděné provozovatelem skládky V případě, že je možné dvojí využití v rámci jednoho objektu, použije se položky dvakrát a odliší se variantou.		
Poř. ▲	Výraz	Výměra
1	<i>Dle technické zprávy, výkresových příloh projektové dokumentace a dle TKP staveb státních drah. Dle výkazů materiálu projektu. Dle tabulky kubatur projektanta.</i>	-
2	176,10*0,30*2,0	105,660

Figury

Poř. ▲	Figura	Výraz	Hodnota	Popis
1				