


			ČÍSLO SOUPRAVY:
1	27.2.2014	AKTUALIZACE ÚNOR 2014	
		PO PŘIPOMÍNKOVÉM ŘÍZENÍ	
REVIZE Č.	DATUM	ZMĚNA	






SB projekt s.r.o.
Kasárenská 4063/4, 695 01 Hodonín



MORAVIA CONSULT Olomouc a.s.
LEGIONÁŘSKÁ 8 , 772 00 Olomouc

tel.: +420 585 570 444
fax: +420 585 570 412
e-mail: moravia@moravia.cz
<http://www.moravia.cz>

OBJEDNATEL	 Správa železniční dopravní cesty, státní organizace		
HLAVNÍ INŽENÝR PROJEKTU	ING. PETR SZABO	G. ŘEDITEL MORAVIA CONSULT Olomouc a.s. ING. VÁCLAV KRATOCHVÍL	
ODPOVĚDNÝ PROJ. OBJ., PS	NAVRHL, VYPRACOVAL	KONTOLOVAL	
ZDENĚK KRAUS 	VERONIKA ČIKLOVÁ	ING. MIROSLAV LEHNFIELD 	
KRAJ: ZLÍNSKÝ	POVĚŘENÝ OÚ: VALAŠSKÉ MEZIŘÍČÍ	OBEC: HRACHOVEC	
<p>"Železniční přejezdy na trati Valašské Meziříčí - Rožnov pod Radhoštěm" Výstavba PZS Valašské Meziříčí - Rožnov pod Radhoštěm v km 3,272 a 3,779</p> <p>SO 04 Železniční svršek km 3,779 SO 05 Železniční spodek km 3,779 SO 06 Přejezdová konstrukce km 3,779</p>		ZAK. ČÍSLO MCO	13 - 006 - 231- PD
		ÚČEL	PŘÍPRAVNÁ DOKUMENTACE
		DATUM	BŘEZEN 2013
		FORMÁT	
		MĚŘITKO	
Výkaz výměr		ČÁST E.1.1 E.1.3	PŘÍLOHA 6

POLOŽKY SOUPISU PRACÍ VČ. TECHNICKÝCH SPECIFIKACÍ

Objekt	P ▲ oř ▲	Kód	Popis	MJ	Výměra
SO 04: Železniční svršek km 3,779					
50: Komunikace					
SO 04	1	51153	KOLEJOVÉ LOŽE Z KAMENIVA DRCENÉHO - ZŘÍZENÍ	M3	90,350
Komentář					
Technická specifikace					
Položka zahrnuje dodávku a uložení materiálu kolejového lože, eventuelní nadspotřebu materiálu oproti teoretickému objemu, vnitrostaveništní a mimostaveništní dopravu veškerého materiálu.					
	Poř. ▲	Výraz			Výměra
	1	Dle technické zprávy, výkresových příloh projektové dokumentace a dle TKP staveb státních drah. Dle výkazů materiálu projektu. Dle tabulky kubatur projektanta.			-
	2	fr. 31,50/63 mm - u vložených polí			-
	3	90,350			90,350
SO 04	2	51453	KOLEJOVÉ LOŽE Z KAMENIVA DRCENÉHO - DOPLNĚNÍ	M3	31,000
Komentář					
Technická specifikace					
Položka zahrnuje dodávku a uložení materiálu kolejového lože, eventuelní nadspotřebu materiálu oproti teoretickému objemu, vnitrostaveništní a mimostaveništní dopravu veškerého materiálu.					
	Poř. ▲	Výraz			Výměra
	1	Dle technické zprávy, výkresových příloh projektové dokumentace a dle TKP staveb státních drah. Dle výkazů materiálu projektu. Dle tabulky kubatur projektanta.			-
	2	doplnění lože fr. 31,50/63 mm			-
	3	u SVÚ (0,20 na 1m3)			-
	4	31,0			31,000
SO 04	3	523926	S49 V ZÁKLADNÍ DÉLCE - ROZDĚLENÍ "U", STYKOVANOU, BETONOVÝ, - PODKLADNICOVÉ TUHÉ UPEVNĚNÍ, Z KOLEJ.POLÍ, MZ DO 20 KM, KOLEJ.JEŘÁBEM 50 KM	M	16,600

Komentář

Technická specifikace

Zřízení koleje ze součástí železničního svršku tvaru S 49 pomocí kolejových polí. Montáž kolejových polí ze součástí železničního svršku uvedených typů pro normální rozchod kolejí (1435 mm) na montážní základně s jejich dopravou do místa zřízení koleje, zřízení koleje z kolejových polí za použití vhodného kladecího prostředku, sespojování kolejových polí bez jejich svaření, směrová a výšková úprava koleje na rychlost určenou projektem nebo jiným zadáním. Položka zahrnuje i příplatky za ztížené podmínky vyskytující se při zřízení koleje (např. za překážky na straně koleje, práci v tunelu). Položka zahrnuje náklady na dodávku kolejnic železničního svršku uvedeného typu, včetně upevňovadel a drobného kolejiva, včetně daného typu pražců.

Poř. ▲	Výraz	Výměra
1	<i>Dle technické zprávy, výkresových příloh projektové dokumentace a dle TKP staveb státních drah. Dle výkazů materiálu projektu. Dle tabulky kubatur projektanta.</i>	-
2	nový kolejový rošt na nových pražcích; 16,60	16,600
SO 04	4 523626 S49 V ZÁKLADNÍ DÉLCE - ROZDĚLENÍ "C", STYKOVANOU, BETONOVÝ, - PODKLADNICOVÉ TUHÉ UPEVNĚNÍ, Z KOLEJ.POLÍ, MZ DO 20 KM, KOLEJ.JEŘÁBEM 50 KM	8,400

Komentář

Technická specifikace

Zřízení koleje ze součástí železničního svršku tvaru S 49 pomocí kolejových polí. Montáž kolejových polí ze součástí železničního svršku uvedených typů pro normální rozchod kolejí (1435 mm) na montážní základně s jejich dopravou do místa zřízení koleje, zřízení koleje z kolejových polí za použití vhodného kladecího prostředku, sespojování kolejových polí bez jejich svaření, směrová a výšková úprava koleje na rychlost určenou projektem nebo jiným zadáním. Položka zahrnuje i příplatky za ztížené podmínky vyskytující se při zřízení koleje (např. za překážky na straně koleje, práci v tunelu). Položka zahrnuje náklady na dodávku kolejnic železničního svršku uvedeného typu, včetně upevňovadel a drobného kolejiva, včetně daného typu pražců.

Poř. ▲	Výraz	Výměra
1	<i>Dle technické zprávy, výkresových příloh projektové dokumentace a dle TKP staveb státních drah. Dle výkazů materiálu projektu. Dle tabulky kubatur projektanta.</i>	-
2	nový kolejový rošt na stávajících pražcích; 8,40	8,400
SO 04	5 5399-R01 PŘÍPOČET KE STANDARDNÍMU VYBAVENÍ - UPEVNĚVADLA S ANTIKOROZNÍ ÚPRAVOU - V MÍSTĚ PŘEJEZDŮ A PŘECHODŮ	72,000

Komentář

Technická specifikace

Dle textu položky, kompletní přípočet za rozdíl od dodávky standardního provedení upevňovadel. Dle TKP staveb státních drah.

Poř. ▲	Výraz	Výměra
--------	-------	--------

1	Dle technické zprávy, výkresových příloh projektové dokumentace a dle TKP staveb státních drah. Dle výkazů materiálu projektu. Dle tabulky kubatur projektanta.			-	
2	4*18			72,000	
SO 04	6	54110	VLOŽENÍ KOLEJOVÉHO POLE PO ČÁSTECH	T	15,163
Komentář					
Technická specifikace					
Položka zahrnuje náklady na železniční jeřáb, naložení, složení, vložení nebo vyjmutí a přemístění pracovním vlakem na vzdálenost, určenou projektem.					
Poř. ▲	Výraz			Výměra	
1	Dle technické zprávy, výkresových příloh projektové dokumentace a dle TKP staveb státních drah. Dle výkazů materiálu projektu. Dle tabulky kubatur projektanta.			-	
2	původní kol. rošt na st. pražcích - 22,60 m; 0,60654*22,60			13,708	
3	původní kol. rošt na nových pražcích - viz výměna pražců - 2,40 m; 0,60654*2,40			1,456	
SO 04	7	54210	NALOŽENÍ, SLOŽENÍ, VYJMUTÍ (BEZ DEMONTÁŽE) KOLEJOVÉHO POLE	T	15,163
Komentář					
Technická specifikace					
Položka zahrnuje náklady na železniční jeřáb, naložení, složení, vložení nebo vyjmutí a přemístění pracovním vlakem na vzdálenost, určenou projektem.					
Poř. ▲	Výraz			Výměra	
1	Dle technické zprávy, výkresových příloh projektové dokumentace a dle TKP staveb státních drah. Dle výkazů materiálu projektu. Dle tabulky kubatur projektanta.			-	
2	25 m; 0,60654*25,0			15,163	
SO 04	8	54512	SMĚROVÉ A VÝŠKOVÉ VYROVNÁNÍ KOLEJE NA BETON PRAŽCÍCH	M	155,000
Komentář					
Technická specifikace					
Položka zahrnuje náklady na podbíjení pražců, vyrovnání osy nebo nivelety koleje nebo kolejového rozvětvení do 50 mm při zapojování na novostavbu (přechodový úsek), bez doplnění kolejového lože.					
Poř. ▲	Výraz			Výměra	
1	Dle technické zprávy, výkresových příloh projektové dokumentace a dle TKP staveb státních drah. Dle výkazů materiálu projektu. Dle tabulky kubatur projektanta.			-	

	2	155,0			155,000
SO 04	9	545125-R01	VÝMĚNA UPEVNOVADEL - (svěrky, svěrové šrouby s maticemi, vrtule, dvojité pružné kroužky)	kus	276,000
Komentář					
Technická specifikace					
Veškeré práce obsaženy v textu položky. Popisy prací zahrnují veškerý materiál, výrobky a polotovary, včetně mimostaveništní a vnitrostaveništní dopravy (rovněž přesuny), včetně naložení a složení, případně s uložením a potřebná lešení a podpěrné konstrukce.					
	Poř. ▲	Výraz			Výměra
	1	Dle technické zprávy, výkresových příloh projektové dokumentace a dle TKP staveb státních drah. Dle výkazů materiálu projektu. Dle tabulky kubatur projektanta.			-
	2	30%; 920,0*0,30			276,000
SO 04	10	54632	VÝMĚNA BETONOVÝCH PRAŽCŮ	KUS	4,000
Komentář					
Technická specifikace					
Položka zahrnuje dodávku a uložení vyměřovaného materiálu, doplnění podložek, spojkových šroubů, svěrkových šroubů, matic a dvojitých pružných kroužků, vnitrostaveništní a mimostaveništní dopravu veškerého materiálu.					
	Poř. ▲	Výraz			Výměra
	1	Dle technické zprávy, výkresových příloh projektové dokumentace a dle TKP staveb státních drah. Dle výkazů materiálu projektu. Dle tabulky kubatur projektanta.			-
	2	pro původní kol. rošt na nových pražcích; 4,0			4,000
52: Zřízení drážního svršku					
SO 04	11	75C715	DODÁVKA NÁVĚSTI RYCHLOSTNÍK (PŘEDVĚSTNÍK)	KUS	1,000
Komentář					
Technická specifikace					
Dodávka návěsti podle typu daného položkou a potřebného pomocného materiálu a dopravy do staveništního skladu. měří v kusech (ks). Položka obsahuje všechny náklady na dodávku návěstidla včetně pomocného materiálu, náklady na dopravu do místa určení.				Návěst se	
	Poř. ▲	Výraz			Výměra

1	Dle technické zprávy, výkresových příloh projektové dokumentace a dle TKP staveb státních drah. Dle výkazů materiálu projektu. Dle tabulky kubatur projektanta.			-
2	Rychlostníky (návěst „Traťová rychlost“) na samostatné stojce s 1 tabulkou rychlosti - betonový základ (1,0x0,3x0,5), ocelová stojka (žárově povlaková ocel) dl. 3,5m prům.60mm 1x + upevňovací prvky; 1,0			1,000

SO 04	12	75C775	MONTÁŽ NÁVĚSTI RYCHLOSTNÍK (PŘEDVĚSTNÍK)	KUS	1,000
--------------	----	---------------	--	-----	--------------

Komentář

Technická specifikace

Vyměření místa umístění, usazení návěsti do jámy, úprava zeminou, nátěr. Návěst se měří v kusech (ks). Položka obsahuje všechny náklady na montáž návěsti se všemi pomocnými a doplňujícími pracemi a součástmi, případné použití mechanismů, včetně dopravy ze skladu k místu montáže, náklady na mzdy.

Poř. ▲	Výraz	Výměra
1	Dle technické zprávy, výkresových příloh projektové dokumentace a dle TKP staveb státních drah. Dle výkazů materiálu projektu. Dle tabulky kubatur projektanta.	-
2	Rychlostníky (návěst „Traťová rychlost“) na samostatné stojce s 1 tabulkou rychlosti - betonový základ (1,0x0,3x0,5), ocelová stojka (žárově povlaková ocel) dl. 3,5m prům.60mm 1x + upevňovací prvky; 1,0	1,000

SO 04	13	75C795	DEMONTÁŽ NÁVĚSTI RYCHLOSTNÍK (PŘEDVĚSTNÍK) DO ŠROTU	KUS	1,000
--------------	----	---------------	---	-----	--------------

Komentář

Technická specifikace

Položka zahrnuje i zemní práce, vybourání beton. základu vč. vnitrostaveništní a mimostaveništní dopravy.

Poř. ▲	Výraz	Výměra
1	Dle technické zprávy, výkresových příloh projektové dokumentace a dle TKP staveb státních drah. Dle výkazů materiálu projektu. Dle tabulky kubatur projektanta.	-
2	Rychlostníky (návěst „Traťová rychlost“) na samostatné stojce s 1 tabulkou rychlosti; 1,0	1,000

90: Ostatní konstrukce a práce

SO 04	14	92510	DRÁŽNÍ STEZKA Z DRTI	M3	4,900
--------------	----	--------------	----------------------	----	--------------

Komentář

Technická specifikace

Položka zahrnuje dodávku, položení a zhutnění veškerých materiálů, nutných pro zpevnění drážní stezky, úpravu pláň se zhutněním, vnitrostaveništní a mimostaveništní dopravu veškerého materiálu.

Poř. ▲	Výraz	Výměra
1	<i>Dle technické zprávy, výkresových příloh projektové dokumentace a dle TKP staveb státních drah. Dle výkazů materiálu projektu. Dle tabulky kubatur projektanta.</i>	-
2	ŠD fr. 4/16 mm tl. 100 mm	-
3	4,90	4,900

SO 04 15 **965112** DEMONTÁŽE KOLEJOVÉHO LOŽE Z KAMENIVA PO ROZEBRÁNÍ KOLEJE ODVOZ SUTI DO 15 KM M3 **43,000**

Komentář

Technická specifikace

Popis činností : Odstranění kolejového lože po odejmutí kolejového roštuPoložka obsahuje : Odstranění kolejového lože ručně nebo mechanizací po rozebrání anebo odstranění kolejového roštu, naložení vyzískaného materiálu a odvoz na předem stanovenou skládku s jeho složením.Položka zahrnuje i příplatky za ztížené podmínky vyskytující se při odstranění kolejového lože.

Poř. ▲	Výraz	Výměra
1	<i>Dle technické zprávy, výkresových příloh projektové dokumentace a dle TKP staveb státních drah. Dle výkazů materiálu projektu. Dle tabulky kubatur projektanta.</i>	-
2	43,0	43,000

SO 04 16 **965203** DEMONTÁŽE KOLEJE NA BETONOVÝCH PRAŽCÍCH V OSE DO SOUČÁSTÍ, ODVOZ DO 15 KM M **25,000**

Komentář

Technická specifikace

Popis činností : Demontáž koleje, resp. kolejového rozvětvení v místě rozebrání koleje do součástíPoložka obsahuje : Uvolnění kolejového roštu z kolejového lože, odstranění kolejnicových propojek a uzemnění, případné rozřezání kolejového roštu, úplné rozebrání koleje v místě demontáže koleje do jednotlivých součástí, jejich hrubé očištění a případná doprava na místo určené skládce. Položka zahrnuje i příplatky za ztížené podmínky vyskytující se při zřízení demontáže koleje (např. za překážky na straně koleje, práci v tunelu). Zařízení staveniště se předpokládá do 5 km od místa demontáže koleje. Položka zahrnuje náklady na dopravu demontovaného materiálu na určené místo.U kolejového rozvětvení se počítá jeho rozvinutá délka.

Poř. ▲	Výraz	Výměra
1	<i>Dle technické zprávy, výkresových příloh projektové dokumentace a dle TKP staveb státních drah. Dle výkazů materiálu projektu. Dle tabulky kubatur projektanta.</i>	-
2	odstranění; 25,0	25,000

995: Poplatky za skládky

SO 04	17	11.170204-N	žel. pražce dřevěné	T	1,600
Komentář					
Technická specifikace					
Položka obsahuje veškeré poplatky provozovateli skládky související s převzetím, uložením, ppř. likvidací odpadu.					
Položka neobsahuje náklady spojené s dopravou z místa stavby na místo převzetí provozovatele skládky.					
Poř. ▲	Výraz				Výměra
1	Dle technické zprávy, výkresových příloh projektové dokumentace a dle TKP staveb státních drah. Dle výkazů materiálu projektu. Dle tabulky kubatur projektanta.				-
2	1,60				1,600
SO 04	18	13.170101-O	žel. pražce betonové	T	3,500
Komentář					
Technická specifikace					
Položka obsahuje veškeré poplatky provozovateli skládky související s převzetím, uložením, ppř. likvidací odpadu.					
Položka neobsahuje náklady spojené s dopravou z místa stavby na místo převzetí provozovatele skládky.					
Položky se užije:					
1. jak v případě vlastního skládkování					
2. tak v případě recyklace, prováděné provozovatelem skládky					
V případě, že je možné dvojí využití v rámci jednoho objektu, použije se položky dvakrát a odliší se variantou.					
Poř. ▲	Výraz				Výměra
1	Dle technické zprávy, výkresových příloh projektové dokumentace a dle TKP staveb státních drah. Dle výkazů materiálu projektu. Dle tabulky kubatur projektanta.				-
2	3,50				3,500
SO 04	19	31.170203-O	polyetylenové podložky (žel. svršek)	T	0,003
Komentář					
Technická specifikace					
Položka obsahuje veškeré poplatky provozovateli skládky související s převzetím, uložením, ppř. likvidací odpadu.					
Položka neobsahuje náklady spojené s dopravou z místa stavby na místo převzetí provozovatele skládky.					
Poř. ▲	Výraz				Výměra

1	Dle technické zprávy, výkresových příloh projektové dokumentace a dle TKP staveb státních drah. Dle výkazů materiálu projektu. Dle tabulky kubatur projektanta.				-
2	0,003				0,003
SO 04	20	32.070299-O	pryžové podložky (žel. svršek)	T	0,006
Komentář					
Technická specifikace					
Položka obsahuje veškeré poplatky provozovateli skládky související s převzetím, uložením, ppř. likvidací odpadu.					
Položka neobsahuje náklady spojené s dopravou z místa stavby na místo převzetí provozovatele skládky.					
Poř. ▲	Výraz				Výměra
1	Dle technické zprávy, výkresových příloh projektové dokumentace a dle TKP staveb státních drah. Dle výkazů materiálu projektu. Dle tabulky kubatur projektanta.				-
2	0,006				0,006
SO 04	21	62.170405-O	železný šrot	T	2,850
Komentář					
Technická specifikace					
Položka obsahuje veškeré poplatky provozovateli skládky související s převzetím, uložením, ppř. likvidací odpadu.					
Položka neobsahuje náklady spojené s dopravou z místa stavby na místo převzetí provozovatele skládky.					
Položky se užije:					
1. jak v případě vlastního skládkování					
2. tak v případě recyklace, prováděné provozovatelem skládky					
V případě, že je možné dvojí využití v rámci jednoho objektu, použije se položky dvakrát a odliší se variantou.					
Poř. ▲	Výraz				Výměra
1	Dle technické zprávy, výkresových příloh projektové dokumentace a dle TKP staveb státních drah. Dle výkazů materiálu projektu. Dle tabulky kubatur projektanta.				-
2	kolejnice T rozdělení "c", drobné kolejivo, upevňovadla, žlábek,...				-
3	2,850				2,850

POLOŽKY SOUPISU PRACÍ VČ. TECHNICKÝCH SPECIFIKACÍ

Objekt	P ▲ oř ▲	Kód	Popis	MJ	Výměra
SO 05: Železniční spodek km 3,779					
10: Zemní práce					
SO 05	1	123717	ODKOP PRO SPOD STAVBU SILNIC A ŽELEZNIC TŘ 1-4 ODVOZ DO 16KM	M3	60,800
Komentář					
Technická specifikace					
<ul style="list-style-type: none"> - vodorovná a svislá doprava, přemístění, přeložení, manipulace s výkopkem - kompletní provedení vykopávky nezapažené i zapažené - ošetření výkopiště po celou dobu práce v něm vč. klimatických opatření - ztížení vykopávek v blízkosti podzemního vedení, konstrukcí a objektů vč. jejich dočasného zajištění - ztížení pod vodou, v okolí výbušnin, ve stísněných prostorech a pod. - příplatek za lepivost - těžení po vrstvách, pásech a po jiných nutných částech (figurách) - čerpání vody vč. čerpacích jímek, potrubí a pohotovostní čerpací soupravy (viz ustanovení k pol. 1151,2) - potřebné snížení hladiny podzemní vody - těžení a rozpojování jednotlivých balvanů - vytahování a nošení výkopku - svahování a přesvah. svahů do konečného tvaru, výměna hornin v podloží a v pláni znehodnocené klimatickými vlivy - eventuelně nutné druhotné rozpojení odstřelené horniny - ruční vykopávky, odstranění kořenů a napadávek - pažení, vzepření a rozepření vč. přepažování - hradicí a štětové stěny dočasné (adekvátně platí ustanovení k pol. 1151,2) - úpravu, ochranu a očištění dna, základové spáry, stěn a svahů - zhutnění podloží, případně i svahů vč. svahování - zřízení stupňů v podloží a lavic na svazích, není-li pro tyto práce zřízena samostatná položka - udržování výkopiště a jeho ochrana proti vodě - odvedení nebo obvedení vody v okolí výkopiště a ve výkopišti - třídění výkopku - veškeré pomocné konstrukce umožňující provedení vykopávky (příjezdy, sjezdy, nájezdy, lešení, podpěr. konstr., přemostění, zpevněné plochy, zakrytí a pod.) 					
Poř. ▲	Výraz				Výměra
1	Dle technické zprávy, výkresových příloh projektové dokumentace a dle TKP staveb státních drah. Dle výkazů materiálu projektu. Dle tabulky kubatur projektanta.				-
2	výkopy z kolejiště				-

3	60,80				60,800
SO 05	2	12932	ČIŠTĚNÍ PŘÍKOPŮ OD NÁNOSU DO 0,50M3/M	M	18,000
Komentář					
Technická specifikace					
– vodorovná a svislá doprava, přemístění, přeložení, manipulace s výkopkem a uložení na skládku					
Poř. ▲	Výraz				Výměra
1	<i>Dle technické zprávy, výkresových příloh projektové dokumentace a dle TKP staveb státních drah. Dle výkazů materiálu projektu. Dle tabulky kubatur projektanta.</i>				-
2	18,0				18,000
SO 05	3	132717	HLOUB RÝH A MELIOR KAN ŠÍŘ DO 2M PAŽ I NEPAŽ TR 1-4 DO 16KM	M3	19,922
Komentář					
Technická specifikace					
– vodorovná a svislá doprava, přemístění, přeložení, manipulace s výkopkem - kompletní provedení vykopávky nezapažené i zapažené - ošetření výkopiště po celou dobu práce v něm vč. klimatických opatření - ztížení vykopávek v blízkosti podzemního vedení, konstrukcí a objektů vč. jejich dočasného zajištění - ztížení pod vodou, v okolí výbušnin, ve stíněných prostorech a pod. - příplatek za lepivost - těžení po vrstvách, pásech a po jiných nutných částech (figurách) - čerpání vody vč. čerpacích jímek, potrubí a pohotovostní čerpací soupravy (viz ustanovení k pol. 1151,2) - potřebné snížení hladiny podzemní vody - těžení a rozpojování jednotlivých balvanů - vytahování a nošení výkopku - svahování a přesvah. svahů do konečného tvaru, výměna hornin v podloží a v pláni znehodnocené klimatickými vlivy - eventuelně nutné druhotné rozpojení odstřelené horniny - ruční vykopávky, odstranění kořenů a napadávek - pažení, vzepření a rozepření vč. přepažování - hradící a štětové stěny dočasné (adekvátně platí ustanovení k pol. 1151,2) - úpravu, ochranu a očištění dna, základové spáry, stěn a svahů - zhutnění podloží, případně i svahů vč. svahování - udržování výkopiště a jeho ochrana proti vodě - odvedení nebo obvedení vody v okolí výkopiště a ve výkopišti - třídění výkopku - veškeré pomocné konstrukce umožňující provedení vykopávky (příjezdy, sjezdy, nájezdy, lešení, podpěr. konstr., přemostění, zpevněné plochy, zakrytí a pod.)					

Poř. ▲	Výraz	Výměra
1	<i>Dle technické zprávy, výkresových příloh projektové dokumentace a dle TKP staveb státních drah. Dle výkazů materiálu projektu. Dle tabulky kubatur projektanta.</i>	-
2	výkop rýhy pro trativody šířky 0,50 m	-
3	19,60*0,50*0,640	6,272
4	výkop pro svodné potrubí a vyústění	-
5	5,3*0,50*1,0	2,650
6	výkop rýhy pro chráničky	-
7	11,0	11,000
SO 05	4 17120 ULOŽENÍ SYPANINY DO NÁSYPŮ A NA SKLÁDKY BEZ ZHUT	M3 71,622

Komentář

Technická specifikace

Položka zahrnuje:

- kompletní provedení zemní konstrukce
- ošetření úložiště po celou dobu práce v něm vč. klimatických opatření
- ztížení v okolí vedení, konstrukcí a objektů a jejich dočasné zajištění
- ztížení provádění ve ztížených podmínkách a stísněných prostorech
- ztížené ukládání sypaniny pod vodu
- ukládání po vrstvách a po jiných nutných částech (figurách) vč. dosypávek
- spouštění a nošení materiálu
- úprava, očištění a ochrana podloží a svahů
- svahování, uzavírání povrchů svahů
- udržování úložiště a jeho ochrana proti vodě
- odvedení nebo obvedení vody v okolí úložiště a v úložišti
- veškeré pomocné konstrukce umožňující provedení zemní konstrukce (příjezdy, sjezdy, nájezdy, lešení, podpěrné konstrukce, přemostění, zpevněné plochy, zakrytí a pod.)

Poř. ▲	Výraz	Výměra
1	<i>Dle technické zprávy, výkresových příloh projektové dokumentace a dle TKP staveb státních drah. Dle výkazů materiálu projektu. Dle tabulky kubatur projektanta.</i>	-
2	výkopy; 60,80+6,272+2,650+11,0	80,722
3	zásypy; -9,10	- 9,100
SO 05	5 17411 ZÁSYP JAM A RÝH ZEMINOU SE ZHUT	M3 9,100

Komentář

Technická specifikace

Položka zahrnuje:

- kompletní provedení zemní konstrukce vč. výběru vhodného materiálu
- nákup materiálu dle zadávací dokumentace
- úprava ukládaného materiálu vlhčením, tříděním, promícháním nebo vysoušením, příp. jiné úpravy za účelem zlepšení jeho mech. vlastností
 - hutnění i různé míry hutnění
- ošetření úložiště po celou dobu práce v něm vč. klimatických opatření
- ztížení v okolí vedení, konstrukcí a objektů a jejich dočasné zajištění
- ztížení provádění vč. hutnění ve ztížených podmínkách a stísněných prostorech
- ztížené ukládání sypaniny pod vodu
- ukládání po vrstvách a po jiných nutných částech (figurách) vč. dosypávek
- spouštění a nošení materiálu
- výměna částí zemní konstrukce znehodnocené klimatickými vlivy
- ruční hutnění a výplň jam a prohlubní v podloží
- úprava, očištění a ochrana případně zhutnění podloží a svahů
- svahování, hutnění a uzavírání povrchů svahů
- zřízení lavic na svazích a zásyp rýh
- udržování úložiště a jeho ochrana proti vodě
- odvedení nebo obvedení vody v okolí úložiště a v úložišti
- veškeré pomocné konstrukce umožňující provedení zemní konstrukce (příjezdy, sjezdy, nájezdy, lešení, podpěrné konstrukce, přemostění, zpevněné plochy, zakrytí a pod.)
- případné prohození nebo třídění materiálu.

Poř. ▲	Výraz	Výměra
1	<i>Dle technické zprávy, výkresových příloh projektové dokumentace a dle TKP staveb státních drah. Dle výkazů materiálu projektu. Dle tabulky kubatur projektanta.</i>	-
2	zásyp rýhy pro chráničky; 9,10	9,100
SO 05	6 18110 ÚPRAVA PLÁNĚ SE ZHUT V HOR TŘ 1-4	M2 98,000

Komentář

Technická specifikace

Veškeré práce jsou obsaženy v textu položky včetně vyrovnání výškových rozdílů. Míru zhutnění určuje projekt.

Poř. ▲	Výraz	Výměra
1	<i>Dle technické zprávy, výkresových příloh projektové dokumentace a dle TKP staveb státních drah. Dle výkazů materiálu projektu. Dle tabulky kubatur projektanta.</i>	-
2	98,0	98,000

20: Základy

SO 05	7 21361	DRENÁŽNÍ VRSTVY Z GEOTEXTILIE	M2 89,200
--------------	----------------	-------------------------------	------------------

Komentář

Technická specifikace

Popisy prací zahrnují veškerý materiál, výrobky a polotovary, včetně mimostaveništní a vnitrostaveništní dopravy (rovněž přesuny), včetně naložení a složení, případně s uložením

Poř. ▲	Výraz	Výměra
1	<i>Dle technické zprávy, výkresových příloh projektové dokumentace a dle TKP staveb státních drah. Dle výkazů materiálu projektu. Dle tabulky kubatur projektanta.</i>	-
2	<i>separační geotextilie 200 g/m2, pevnost v tahu 4/4 kN/m</i>	-
3	89,20	89,200

40: Vodorovné konstrukce

SO 05	8	451313	PODKL A VÝPLŇ VRSTVY Z PROST BET DO C16/20 (B20)	M3	2,100
-------	---	--------	--	----	-------

Komentář

Technická specifikace

– dodání čerstvého betonu (betonové směsi) požadované kvality, jeho uložení do požadovaného tvaru při jakékoliv hustotě výztuže, konzistenci čerstvého betonu a způsobu hutnění, ošetření a ochranu betonu,
 - zhotovení nepropustného, mrazuvzdorného betonu a betonu požadované trvanlivosti a vlastností,
 - užití potřebných přísad a technologií výroby betonu,
 - zřízení pracovních a dilatačních spar, včetně potřebných úprav, výplně, vložek, opracování, očištění a ošetření,
 - bednění požadovaných konstr. (i ztracené) s úpravou dle požadované kvality povrchu betonu, včetně odbedňovacích a odskružovacích prostředků,
 - podpěrné konstr. (skruže) a lešení všech druhů pro bednění, uložení čerstvého betonu, výztuže a doplňkových konstr., vč. požadovaných otvorů, ochranných a bezpečnostních opatření a základů těchto konstrukcí a lešení,
 - vytvoření kotevních čel, kapes, nálitků, a sedel,
 - zřízení všech požadovaných otvorů, kapes, výklenků, prostupů, dutin, drážek a pod., vč. ztížení práce a úprav kolem nich,
 - úpravy pro osazení výztuže, doplňkových konstrukcí a vybavení,
 - úpravy povrchu pro položení požadované izolace, povlaků a nátěrů, případně vyspravení,
 - ztížení práce u kabelových a injektážních trubek a ostatních zařízení osazovaných do betonu,
 - konstrukce betonových kloubů, upevnění kotevních prvků a doplňkových konstrukcí,
 - nátěry zabírající soudržnost betonu a bednění,
 - výplň, těsnění a tmelení spar a spojů,
 - opatření povrchů betonu izolací proti zemní vlhkosti v částech, kde přijdou do styku se zeminou nebo kamenivem,
 - případné zřízení spojovací vrstvy u základů,
 - úpravy pro osazení zařízení ochrany konstrukce proti vlivu bludných proudů

Poř. ▲	Výraz	Výměra
1	<i>Dle technické zprávy, výkresových příloh projektové dokumentace a dle TKP staveb státních drah. Dle výkazů materiálu projektu. Dle tabulky kubatur projektanta.</i>	-

	2		obetonování trativodu		-
	3		2,10		2,100
SO 05	9	451521	VÝPLŇ VRSTVY Z KAMENIVA DRCENÉHO, INDEX ZHUTNĚNÍ Id DO 0,7	M3	7,800

Komentář

Technická specifikace

Popisy prací zahrnují veškerý materiál, výrobky a polotovary, včetně mimostaveništní a vnitrostaveništní dopravy (rovněž přesuny), včetně naložení a složení, případně s uložením.

Poř. ▲	Výraz	Výměra
1	<i>Dle technické zprávy, výkresových příloh projektové dokumentace a dle TKP staveb státních drah. Dle výkazů materiálu projektu. Dle tabulky kubatur projektanta.</i>	-
2	zásyp rýhy trativodu ŠD 16/32	-
3	7,80	7,800

SO 05	10	45157	PODKL A VÝPLŇ VRSTVY Z KAMENIVA TĚŽENÉHO	M3	1,500
--------------	----	--------------	--	----	--------------

Komentář

Technická specifikace

Popisy prací zahrnují veškerý materiál, výrobky a polotovary, včetně mimostaveništní a vnitrostaveništní dopravy (rovněž přesuny), včetně naložení a složení, případně s uložením.

Poř. ▲	Výraz	Výměra
1	<i>Dle technické zprávy, výkresových příloh projektové dokumentace a dle TKP staveb státních drah. Dle výkazů materiálu projektu. Dle tabulky kubatur projektanta.</i>	-
2	podšyp trativodu, svodného potrubí a šachty tl. 50 mm	-
3	1,10	1,100
4	podšyp chráničky tl. 50 mm; 0,40	0,400

50: Komunikace

SO 05	11	502222	KONSTR. PRAŽC. PODL. - TYP 2.2. ZŘÍZENÍ PODKLADNÍ VRSTVY Z MINERÁLNÍ SMĚSI	M3	51,950
--------------	----	---------------	--	----	---------------

Komentář

Technická specifikace

- nákup a dodání minerální směsi v požadované kvalitě podle zadávací dokumentace
- očištění podkladu případně zřízení spojovací vrstvy
- uložení minerální směsi dle předepsaného technologického předpisu
- zřízení podkladní vrstvy z minerální směsi bez rozlišení šířky, pokládání vrstvy po etapách, příp. dílčích vrstvách, včetně pracovních spar a spojů
- hutnění i různé míry hutnění
- průkazní zkoušky, kontrolní zkoušky a kontrolní měření
- úpravu napojení, ukončení a těsnění podél odvodňovacích zařízení, vpustí, šachet a pod., nestanoví-li zadávací dokumentace jinak
- těsnění, tmelení a výplň spar a otvorů
- ošetření úložiště po celou dobu práce v něm vč. klimatických opatření
- ztížení v okolí vedení, konstrukcí a objektů a jejich dočasné zajištění
- ztížení provádění vč. hutnění ve ztížených podmínkách a stísněných prostorech
- úpravu povrchu vrstvy/Viz :
- Předpis S4, příloha 4, 5, 6, 10, 14, 15, 16, 17.
- Vzorové listy železničního spodku Ž 4, Ž4.1, Ž 4.12.
- Technické kvalitativní podmínky staveb Státních drah, kap.1, 2, 6.

Poř. ▲	Výraz	Výměra
1	<i>Dle technické zprávy, výkresových příloh projektové dokumentace a dle TKP staveb státních drah. Dle výkazů materiálu projektu. Dle tabulky kubatur projektanta.</i>	-
2	tl. 500 mm; 103,90*0,50	51,950

80: Trubní vedení

SO 05	12 87434	POTRUBÍ Z TRUB PLAST ODPAD DN DO 200MM	M	5,300
--------------	-----------------	--	---	--------------

Komentář

Technická specifikace

- položky pro zhotovení potrubí platí bez ohledu na sklon.
- výrobní dokumentaci (včetně technologického předpisu)
- dodání veškerého trubního a pomocného materiálu (trouby, trubky, tvarovky, spojovací a těsnicí materiál a pod.), podpěrných, závěsných a upevňovacích prvků, včetně potřebných úprav
- úprava a příprava podkladu a podpěr, očištění a ošetření podkladu a podpěr
- zřízení plně funkčního potrubí, kompletní soustavy, podle příslušného technologického předpisu
- zřízení potrubí i jednotlivých částí po etapách, včetně pracovních spar a spojů, pracovního zaslepení konců a pod.
- úprava prostupů, průchodů šachtami a komorami, okolí podpěr a vyústění, zaústění, napojení, vyvedení a upevnění odpad. výustí
- ochrana potrubí nátěrem (vč. úpravy povrchu), případně izolací, nejsou-li tyto práce předmětem jiné položky
- úprava, očištění a ošetření prostoru kolem potrubí
- položky platí pro práce prováděné v prostoru zapaženém i nezapaženém a i v kolektorech, chráničkách
- položky zahrnují i práce spojené s nutnými obtoky, převáděním a čerpáním vody
- u ocelového potrubí opláštění dle dokumentace a nutné opravy opláštění při jeho poškození

Poř. ▲	Výraz	Výměra
--------	-------	--------

1	Dle technické zprávy, výkresových příloh projektové dokumentace a dle TKP staveb státních drah. Dle výkazů materiálu projektu. Dle tabulky kubatur projektanta.	-
2	svodné potrubí DN 200	-
3	5,30	5,300

SO 05	13 875332	POTRUBÍ DREN Z TRUB PLAST DN DO 150MM DĚROVANÝCH	M	19,600
--------------	------------------	--	---	---------------

Komentář

Technická specifikace

- položky pro zhotovení potrubí platí bez ohledu na sklon.
- výrobní dokumentaci (včetně technologického předpisu)
- dodání veškerého trubního a pomocného materiálu (trouby, trubky, tvarovky, spojovací a těsnící materiál a pod.), podpěrných, závěsných a upevňovacích prvků, včetně potřebných úprav
- úprava a příprava podkladu a podpěr, očištění a ošetření podkladu a podpěr
- zřízení plně funkčního potrubí, kompletní soustavy, podle příslušného technologického předpisu
- zřízení potrubí i jednotlivých částí po etapách, včetně pracovních spar a spojů, pracovního zaslepení konců a pod.
- úprava prostupů, průchodů šachtami a komorami, okolí podpěr a vyústění, zaústění, napojení, vyvedení a upevnění odpad. výustí
- ochrana potrubí nátěrem (vč. úpravy povrchu), případně izolací, nejsou-li tyto práce předmětem jiné položky
- úprava, očištění a ošetření prostoru kolem potrubí
- položky platí pro práce prováděné v prostoru zapáženém i nezapaženém a i v kolektorech, chráničkách
- položky zahrnují i práce spojené s nutnými obtoky, převáděním a čerpáním vody
- u ocelového potrubí opláštění dle dokumentace a nutné opravy opláštění při jeho poškození

Poř. ▲	Výraz	Výměra
1	Dle technické zprávy, výkresových příloh projektové dokumentace a dle TKP staveb státních drah. Dle výkazů materiálu projektu. Dle tabulky kubatur projektanta.	-
2	PE-HD DN 150	-
3	19,60	19,600

SO 05	14 87627	CHRÁNIČKY Z TRUB PLAST DN DO 100MM	M	15,000
--------------	-----------------	------------------------------------	---	---------------

Komentář

Technická specifikace

- položky pro zhotovení potrubí platí bez ohledu na sklon.
- výrobní dokumentaci (včetně technologického předpisu)
- dodání veškerého trubního a pomocného materiálu (trouby, trubky, tvarovky, spojovací a těsnicí materiál a pod.), podpěrných, závěsných a upevňovacích prvků, včetně potřebných úprav
- úprava a příprava podkladu a podpěr, očištění a ošetření podkladu a podpěr
- zřízení plně funkčního potrubí, kompletní soustavy, podle příslušného technologického předpisu
- zřízení potrubí i jednotlivých částí po etapách, včetně pracovních spar a spojů, pracovního zaslepení konců a pod.
- úprava prostupů, průchodů šachtami a komorami, okolí podpěr a vyústění, zaústění, napojení, vyvedení a upevnění odpad. výustí
- ochrana potrubí nátěrem (vč. úpravy povrchu), případně izolací, nejsou-li tyto práce předmětem jiné položky
- úprava, očištění a ošetření prostoru kolem potrubí
- položky platí pro práce prováděné v prostoru zapáženém i nezapaženém a i v kolektorech, chráničkách
- položky zahrnují i práce spojené s nutnými obtoky, převáděním a čerpáním vody
- u ocelového potrubí opláštění dle dokumentace a nutné opravy opláštění při jeho poškození

Poř. ▲	Výraz	Výměra
1	<i>Dle technické zprávy, výkresových příloh projektové dokumentace a dle TKP staveb státních drah. Dle výkazů materiálu projektu. Dle tabulky kubatur projektanta.</i>	-
2	<i>chráničky HDPE DN 110 + víčka na chráničky</i>	-
3	1 x 15 m; 15,0	15,000
SO 05	15 89433 ŠACHTY KANAL Z PROST BET NA POTRUBÍ DN DO 200MM	KUS 1,000

Komentář

Technická specifikace

– položky pro konstrukce na trubním vedení zahrnují kompletní konstrukce trubního vedení a to buď ve spojení s potrubím nebo samostatně. Zahrnují rovněž úpravy typových konstrukcí, spojovací a těsnící materiál, předepsané povrchové úpravy, máčení cihel, vyspárování a pod. Šachty, vpustě, kabelové komory zahrnují i poklopy s rámem, mříže s rámem, koše na bahno, stupadla, žebříky, stropy z bet. dílců a pod.

- dodání čerstvého betonu (betonové směsi) požadované kvality, jeho uložení do požadovaného tvaru při jakékoliv hustotě výztuže, konzistenci čerstvého betonu a způsobu hutnění, ošetření a ochranu betonu,
- zhotovení nepropustného, mrazuvzdorného betonu a betonu požadované trvanlivosti a vlastností,
- užití potřebných přísad a technologií výroby betonu,
- zřízení pracovních a dilatačních spar, včetně potřebných úprav, výplně, vložek, opracování, očištění a ošetření,
- bednění požadovaných konstr. (i ztracené) s úpravou dle požadované kvality povrchu betonu, včetně odbedňovacích a odskružovacích prostředků,
- podpěrné konstr. (skruže) a lešení všech druhů pro bednění, uložení čerstvého betonu, výztuže a doplňkových konstr., vč. požadovaných otvorů, ochranných a bezpečnostních opatření a základů těchto konstrukcí a lešení,
- vytvoření kotevních čel, kapes, nálitků, a sedel,
- zřízení všech požadovaných otvorů, kapes, výklenků, prostupů, dutin, drážek a pod., vč. ztížení práce a úprav kolem nich,
- úpravy pro osazení výztuže, doplňkových konstrukcí a vybavení,
- úpravy povrchu pro položení požadované izolace, povlaků a nátěrů, případně vyspravení,
- ztížení práce u kabelových a injektážních trubek a ostatních zařízení osazovaných do betonu,
- konstrukce betonových kloubů, upevnění kotevních prvků a doplňkových konstrukcí,
- nátěry zabraňující soudržnost betonu a bednění,
- výplň, těsnění a tmelení spar a spojů,
- opatření povrchů betonu izolací proti zemní vlhkosti v částech, kde přijdou do styku se zeminou nebo kamenivem,
- případné zřízení spojovací vrstvy u základů,
- úpravy pro osazení zařízení ochrany konstrukce proti vlivu bludných proudů

Poř. ▲	Výraz	Výměra
1	<i>Dle technické zprávy, výkresových příloh projektové dokumentace a dle TKP staveb státních drah. Dle výkazů materiálu projektu. Dle tabulky kubatur projektanta.</i>	-
2	šachta DN 800 mm	-
3	poklop beton D 400	-
4	1,0	1,000
SO 05	16 8951-1R DRENÁŽNÍ ŠACHTICE PLAST HD-PE DN 400 - POKLOP HD-PE	KUS 1,000

Komentář

Technická specifikace

– položky pro konstrukce na trubním vedení zahrnují kompletní konstrukce trubního vedení a to buď ve spojení s potrubím nebo samostatně. Zahrnují rovněž úpravy typových konstrukcí, spojovací a těsnicí materiál, předepsané povrchové úpravy, máčení cihel, vyspárování a pod. Šachty, vpustě, kabelové komory zahrnují i poklopy s rámem, mříže s rámem, koše na bahno, stupadla, žebříky, stropy z bet. dílců a pod.

- dodání dílce požadovaného tvaru a vlastností, jeho skladování, doprava a osazení do definitivní polohy, včetně komplexní technologie výroby a montáže dílců, ošetření a ochrana dílců,
- úpravy a zařízení pro uložení a transport dílce,
- veškeré požadované úpravy dílců, včetně doplňkových konstrukcí a vybavení,
- sestavení dílce na stavbě včetně montážních zařízení, plošin a prahů a pod.,
- výplň, těsnění a tmelení spár a spojů,
- očištění a ošetření úložných ploch,
- zednické výpomoci pro montáž dílců,
- označení dílce výrobním štítkem nebo jiným způsobem,
- úpravy dílce pro dodržení požadované přesnosti jeho osazení, včetně případných měření,
- veškerá zařízení pro zajištění stability v každém okamžiku,
- další práce dané případně specifikací k příslušnému prefabrik. dílci (úprava pohledových ploch, příp. rubových ploch, osazení měřících zařízení, zkoušení a měření dílců a pod.).

Poř. ▲	Výraz	Výměra
1	<i>Dle technické zprávy, výkresových příloh projektové dokumentace a dle TKP staveb státních drah. Dle výkazů materiálu projektu. Dle tabulky kubatur projektanta.</i>	-
2	1,0	1,000
SO 05	17 89536 DRENÁŽNÍ VÝUSTĚ Z PROST BETONU	KUS 1,000

Komentář

Technická specifikace

– položky pro konstrukce na trubním vedení zahrnují kompletní konstrukce trubního vedení a to buď ve spojení s potrubím nebo samostatně. Zahrnují rovněž úpravy typových konstrukcí, spojovací a těsnící materiál, předepsané povrchové úpravy, máčení cihel, vyspárování a pod. Šachty, vpustě, kabelové komory zahrnují i poklopy s rámem, mříže s rámem, koše na bahno, stupadla, žebříky, stropy z bet. dílců a pod.

- dodání čerstvého betonu (betonové směsi) požadované kvality, jeho uložení do požadovaného tvaru při jakékoliv hustotě výztuže, konzistenci čerstvého betonu a způsobu hutnění, ošetření a ochranu betonu,
- zhotovení nepropustného, mrazuvzdorného betonu a betonu požadované trvanlivosti a vlastností,
- užití potřebných přísad a technologií výroby betonu,
- zřízení pracovních a dilatačních spar, včetně potřebných úprav, výplně, vložek, opracování, očištění a ošetření,
- bednění požadovaných konstr. (i ztracené) s úpravou dle požadované kvality povrchu betonu, včetně odbedňovacích a odskružovacích prostředků,
- podpěrné konstr. (skruže) a lešení všech druhů pro bednění, uložení čerstvého betonu, výztuže a doplňkových konstr., vč. požadovaných otvorů, ochranných a bezpečnostních opatření a základů těchto konstrukcí a lešení,
- vytvoření kotevních čel, kapes, nálitků, a sedel,
- zřízení všech požadovaných otvorů, kapes, výklenků, prostupů, dutin, drážek a pod., vč. ztížení práce a úprav kolem nich,
- úpravy pro osazení výztuže, doplňkových konstrukcí a vybavení,
- úpravy povrchu pro položení požadované izolace, povlaků a nátěrů, případně vyspravení,
- ztížení práce u kabelových a injektážních trubek a ostatních zařízení osazovaných do betonu,
- konstrukce betonových kloubů, upevnění kotevních prvků a doplňkových konstrukcí,
- nátěry zabraňující soudržnost betonu a bednění,
- výplň, těsnění a tmelení spar a spojů,
- opatření povrchů betonu izolací proti zemní vlhkosti v částech, kde přijdou do styku se zeminou nebo kamenivem,
- případné zřízení spojovací vrstvy u základů,
- úpravy pro osazení zařízení ochrany konstrukce proti vlivu bludných proudů

Poř. ▲	Výraz	Výměra
1	<i>Dle technické zprávy, výkresových příloh projektové dokumentace a dle TKP staveb státních drah. Dle výkazů materiálu projektu. Dle tabulky kubatur projektanta.</i>	-
2	beton 16/20 - 0,40 m3	-
3	1,0	1,000
SO 05	18 899523 OBETON POTRUBÍ Z PROST BETONU DO C16/20 (B20)	M3 1,600

Komentář

Technická specifikace

- dodání čerstvého betonu (betonové směsi) požadované kvality, jeho uložení do požadovaného tvaru při jakékoliv hustotě výztuže, konzistenci čerstvého betonu a způsobu hutnění, ošetření a ochranu betonu,
- zhotovení nepropustného, mrazuvzdorného betonu a betonu požadované trvanlivosti a vlastností,
- užití potřebných přísad a technologií výroby betonu,
- zřízení pracovních a dilatačních spar, včetně potřebných úprav, výplně, vložek, opracování, očištění a ošetření,
- bednění požadovaných konstr. (i ztracené) s úpravou dle požadované kvality povrchu betonu, včetně odbedňovacích a odskružovacích prostředků,
- podpěrné konstr. (skruže) a lešení všech druhů pro bednění, uložení čerstvého betonu, výztuže a doplňkových konstr., vč. požadovaných otvorů, ochranných a bezpečnostních opatření a základů těchto konstrukcí a lešení,
- vytvoření kotevních čel, kapes, nálitků, a sedel,
- zřízení všech požadovaných otvorů, kapes, výklenků, prostupů, dutin, drážek a pod., vč. ztížení práce a úprav kolem nich,
- úpravy pro osazení výztuže, doplňkových konstrukcí a vybavení,
- úpravy povrchu pro položení požadované izolace, povlaků a nátěrů, případně vyspravení,
- ztížení práce u kabelových a injektážních trubek a ostatních zařízení osazovaných do betonu,
- konstrukce betonových kloubů, upevnění kotevních prvků a doplňkových konstrukcí,
- nátěry zabraňující soudržnost betonu a bednění,
- výplň, těsnění a tmelení spar a spojů,
- opatření povrchů betonu izolací proti zemní vlhkosti v částech, kde přijdou do styku se zeminou nebo kamenivem,
- případné zřízení spojovací vrstvy u základů,
- úpravy pro osazení zařízení ochrany konstrukce proti vlivu bludných proudů

Poř. ▲	Výraz	Výměra
1	<i>Dle technické zprávy, výkresových příloh projektové dokumentace a dle TKP staveb státních drah. Dle výkazů materiálu projektu. Dle tabulky kubatur projektanta.</i>	-
2	obet. chrániček min. tl. 100 mm; 1,60	1,600

995: Poplatky za skládky

SO 05	19	01.170504-O	čistá výkopová zemina-odkop	T	136,082
--------------	----	--------------------	-----------------------------	---	----------------

Komentář

Technická specifikace

Položka obsahuje veškeré poplatky provozovateli skládky související s převzetím, uložením, ppř. likvidací odpadu.

Položka neobsahuje náklady spojené s dopravou z místa stavby na místo převzetí provozovatele skládky.

Položky se užije:

1. jak v případě vlastního skládkování
2. tak v případě využití provozovatelem skládky pro terénní úpravy
3. tak v případě využití provozovatelem skládky pro rekultivace

V případě, že je možné dvojí využití v rámci jednoho objektu, použije se položky dvakrát a odliší se variantou.

Poř. ▲	Výraz	Výměra
--------	-------	--------

	1	<i>Dle technické zprávy, výkresových příloh projektové dokumentace a dle TKP staveb státních drah. Dle výkazů materiálu projektu. Dle tabulky kubatur projektanta.</i>	-
	2	71,622*1,90	136,082

POLOŽKY SOUPISU PRACÍ VČ. TECHNICKÝCH SPECIFIKACÍ

Objekt	P ▲ oř ▲	Kód	Popis	MJ	Výměra
SO 06: Přejezdová konstrukce km 3,779					
10: Zemní práce					
SO 06	1	113137	ODSTRAN KRYTU VOZOVEK A CHOD S ASFALT POJIVEM, ODVOZ DO 16KM	M3	7,826
Komentář					
Technická specifikace					
Položka obsahuje veškerou manipulaci s vybouranou sutí a s vybouranými hmotami vč. uložení na skládku a poplatku za skládku (pokud zadávací dokumentace nestanoví jinak).					
	Poř. ▲	Výraz			Výměra
	1	<i>Dle technické zprávy, výkresových příloh projektové dokumentace a dle TKP staveb státních drah. Dle výkazů materiálu projektu. Dle tabulky kubatur projektanta.</i>			-
	2	<i>prům. tl. 130 mm</i>			-
	3	60,20*0,130			7,826
SO 06	2	113337	ODSTRAN PODKL VOZOVEK A CHOD S ASFALT POJIVEM, ODVOZ DO 16KM	M3	18,060
Komentář					
Technická specifikace					
Položka obsahuje veškerou manipulaci s vybouranou sutí a s vybouranými hmotami vč. uložení na skládku a poplatku za skládku (pokud zadávací dokumentace nestanoví jinak).					
	Poř. ▲	Výraz			Výměra
	1	<i>Dle technické zprávy, výkresových příloh projektové dokumentace a dle TKP staveb státních drah. Dle výkazů materiálu projektu. Dle tabulky kubatur projektanta.</i>			-
	2	<i>tl. podkladní vrstvy prům. 300 mm</i>			-
	3	60,20*0,30			18,060
SO 06	3	132717	HLOUB RÝH A MELIOR KAN ŠÍŘ DO 2M PAŽ I NEPAŽ TR 1-4 DO 16KM	M3	5,400
Komentář					
Technická specifikace					

- vodorovná a svislá doprava, přemístění, přeložení, manipulace s výkopkem
- kompletní provedení vykopávky nezapažené i zapažené
- ošetření výkopiště po celou dobu práce v něm vč. klimatických opatření
- ztížení vykopávek v blízkosti podzemního vedení, konstrukcí a objektů vč. jejich dočasného zajištění
- ztížení pod vodou, v okolí výbušnin, ve stísněných prostorech a pod.
- příplatek za lepivost
- těžení po vrstvách, pásech a po jiných nutných částech (figurách)
- čerpání vody vč. čerpacích jímek, potrubí a pohotovostní čerpací soupravy (viz ustanovení k pol. 1151,2)
- potřebné snížení hladiny podzemní vody
- těžení a rozpojování jednotlivých balvanů
- vytahování a nošení výkopku
- svahování a přesvah. svahů do konečného tvaru, výměna hornin v podloží a v pláni znehodnocené klimatickými vlivy
- eventuelně nutné druhotné rozpojení odstřelené horniny
- ruční vykopávky, odstranění kořenů a napadávek
- pažení, vzepření a rozepření vč. přepažování
- hradící a štětové stěny dočasné (adekvátně platí ustanovení k pol. 1151,2)
- úpravu, ochranu a očištění dna, základové spáry, stěn a svahů
- zhutnění podloží, případně i svahů vč. svahování
- udržování výkopiště a jeho ochrana proti vodě
- odvedení nebo obvedení vody v okolí výkopiště a ve výkopišti
- třídění výkopku
- veškeré pomocné konstrukce umožňující provedení vykopávky (příjezdy, sjezdy, nájezdy, lešení, podpěr. konstr., přemostění, zpevněné plochy, zakrytí a pod.)

Poř. ▲	Výraz	Výměra
1	<i>Dle technické zprávy, výkresových příloh projektové dokumentace a dle TKP staveb státních drah. Dle výkazů materiálu projektu. Dle tabulky kubatur projektanta.</i>	-
2	výkop pro chráničky; 5,40	5,400
SO 06	4 17120 ULOŽENÍ SYPANINY DO NÁSYPŮ A NA SKLÁDKY BEZ ZHUT	M3 0,600

Komentář

Technická specifikace

Položka zahrnuje:

- kompletní provedení zemní konstrukce
- ošetření úložiště po celou dobu práce v něm vč. klimatických opatření
- ztížení v okolí vedení, konstrukcí a objektů a jejich dočasné zajištění
- ztížení provádění ve ztížených podmínkách a stísněných prostorech
- ztížené ukládání sypaniny pod vodu
- ukládání po vrstvách a po jiných nutných částech (figurách) vč. dosypávek
- spouštění a nošení materiálu
- úprava, očištění a ochrana podloží a svahů
- svahování, uzavírání povrchů svahů
- udržování úložiště a jeho ochrana proti vodě
- odvedení nebo obvedení vody v okolí úložiště a v úložišti
- veškeré pomocné konstrukce umožňující provedení zemní konstrukce (příjezdy, sjezdy, nájezdy, lešení, podpěrné konstrukce, přemostění, zpevněné plochy, zakrytí a pod.)

Poř. ▲	Výraz	Výměra
1	<i>Dle technické zprávy, výkresových příloh projektové dokumentace a dle TKP staveb státních drah. Dle výkazů materiálu projektu. Dle tabulky kubatur projektanta.</i>	-
2	výkop; 5,40	5,400
3	zásyp zeminou; -4,80	- 4,800
SO 06	5 17411 ZÁSYP JAM A RÝH ZEMINOU SE ZHUT	M3 4,800

Komentář

Technická specifikace

Položka zahrnuje:

- kompletní provedení zemní konstrukce vč. výběru vhodného materiálu
- nákup materiálu dle zadávací dokumentace
- úprava ukládaného materiálu vlhčením, tříděním, promícháním nebo vysoušením, příp. jiné úpravy za účelem zlepšení jeho mech. vlastností
 - hutnění i různé míry hutnění
- ošetření úložiště po celou dobu práce v něm vč. klimatických opatření
- ztížení v okolí vedení, konstrukcí a objektů a jejich dočasné zajištění
- ztížení provádění vč. hutnění ve ztížených podmínkách a stísněných prostorech
- ztížené ukládání sypaniny pod vodu
- ukládání po vrstvách a po jiných nutných částech (figurách) vč. dosypávek
- spouštění a nošení materiálu
- výměna částí zemní konstrukce znehodnocené klimatickými vlivy
- ruční hutnění a výplň jam a prohlubní v podloží
- úprava, očištění a ochrana případně zhutnění podloží a svahů
- svahování, hutnění a uzavírání povrchů svahů
- zřízení lavic na svazích a zásyp rýh
- udržování úložiště a jeho ochrana proti vodě
- odvedení nebo obvedení vody v okolí úložiště a v úložišti
- veškeré pomocné konstrukce umožňující provedení zemní konstrukce (příjezdy, sjezdy, nájezdy, lešení, podpěrné konstrukce, přemostění, zpevněné plochy, zakrytí a pod.)
- případné prohození nebo třídění materiálu.

Poř. ▲	Výraz	Výměra
1	<i>Dle technické zprávy, výkresových příloh projektové dokumentace a dle TKP staveb státních drah. Dle výkazů materiálu projektu. Dle tabulky kubatur projektanta.</i>	-
2	zásyp rýh pro chráničky; 4,80	4,800

SO 06	6	18110	ÚPRAVA PLÁNĚ SE ZHUT V HOR TŘ 1-4	M2	64,800
--------------	---	--------------	-----------------------------------	----	---------------

Komentář

Technická specifikace

Veškeré práce jsou obsaženy v textu položky včetně vyrovnání výškových rozdílů. Míru zhutnění určuje projekt.

Poř. ▲	Výraz	Výměra
1	<i>Dle technické zprávy, výkresových příloh projektové dokumentace a dle TKP staveb státních drah. Dle výkazů materiálu projektu. Dle tabulky kubatur projektanta.</i>	-
2	kce vozovky	-
3	64,80	64,800

40: Vodorovné konstrukce

SO 06	7	451313	PODKL A VÝPLŇ VRSTVY Z PROST BET DO C16/20 (B20)	M3	0,800
--------------	---	---------------	--	----	--------------

Komentář

Technická specifikace

- dodání čerstvého betonu (betonové směsi) požadované kvality, jeho uložení do požadovaného tvaru při jakékoliv hustotě výztuže, konzistenci čerstvého betonu a způsobu hutnění, ošetření a ochranu betonu,
- zhotovení nepropustného, mrazuvzdorného betonu a betonu požadované trvanlivosti a vlastností,
- užití potřebných přísad a technologií výroby betonu,
- zřízení pracovních a dilatačních spar, včetně potřebných úprav, výplně, vložek, opracování, očištění a ošetření,
- bednění požadovaných konstr. (i ztracené) s úpravou dle požadované kvality povrchu betonu, včetně odbedňovacích a odskružovacích prostředků,
- podpěrné konstr. (skruže) a lešení všech druhů pro bednění, uložení čerstvého betonu, výztuže a doplňkových konstr., vč. požadovaných otvorů, ochranných a bezpečnostních opatření a základů těchto konstrukcí a lešení,
- vytvoření kotevních čel, kapes, nálitků, a sedel,
- zřízení všech požadovaných otvorů, kapes, výklenků, prostupů, dutin, drážek a pod., vč. ztížení práce a úprav kolem nich,
- úpravy pro osazení výztuže, doplňkových konstrukcí a vybavení,
- úpravy povrchu pro položení požadované izolace, povlaků a nátěrů, případně vyspravení,
- ztížení práce u kabelových a injektážních trubek a ostatních zařízení osazovaných do betonu,
- konstrukce betonových kloubů, upevnění kotevních prvků a doplňkových konstrukcí,
- nátěry zabraňující soudržnost betonu a bednění,
- výplň, těsnění a tmelení spar a spojů,
- opatření povrchů betonu izolací proti zemní vlhkosti v částech, kde přijdou do styku se zeminou nebo kamenivem,
- případné zřízení spojovací vrstvy u základů,
- úpravy pro osazení zařízení ochrany konstrukce proti vlivu bludných proudů

Poř. ▲	Výraz	Výměra
1	<i>Dle technické zprávy, výkresových příloh projektové dokumentace a dle TKP staveb státních drah. Dle výkazů materiálu projektu. Dle tabulky kubatur projektanta.</i>	-
2	<i>betonové lože tl. 50 mm pod přejezdovou kci</i>	-
3	0,80	0,800
SO 06	8 45157 PODKL A VÝPLŇ VRSTVY Z KAMENIVA TĚŽENÉHO	M3 0,300

Komentář

Technická specifikace

Popisy prací zahrnují veškerý materiál, výrobky a polotovary, včetně mimostaveništní a vnitrostaveništní dopravy (rovněž přesuny), včetně naložení a složení, případně s uložením.

Poř. ▲	Výraz	Výměra
1	<i>Dle technické zprávy, výkresových příloh projektové dokumentace a dle TKP staveb státních drah. Dle výkazů materiálu projektu. Dle tabulky kubatur projektanta.</i>	-
2	podsypaní chrániček tl. 50 mm; 0,30	0,300

50: Komunikace

SO 06	9	56333	VOZOVKOVÉ VRSTVY ZE ŠTĚRKODRTI TL DO 150MM	M2	155,333
--------------	---	--------------	--	----	----------------

Komentář**Technická specifikace**

- dodání směsi, postřiku, nátěru, dlažeb nebo dílců v požadované kvalitě
- očištění podkladu případně zřízení spojovací vrstvy
- uložení směsi, dlažby nebo dílců a provedení nátěrů a postřiků dle předepsaného technologického předpisu
- zřízení vrstvy bez rozlišení šířky, pokládání vrstvy po etapách, včetně pracovních spar a spojů
- úpravu napojení, ukončení a těsnění podél obrubníků, dilatačních zařízení, odvodňovacích proužků, odvodňovačů, vpustí, šachet a pod., nestanoví-li zadávací dokumentace jinak
- těsnění, tmelení a výplň spar a otvorů
- úpravu dilatačních spar a povrchu vrstvy

Poř. ▲	Výraz	Výměra
1	<i>Dle technické zprávy, výkresových příloh projektové dokumentace a dle TKP staveb státních drah. Dle výkazů materiálu projektu. Dle tabulky kubatur projektanta.</i>	-
2	<i>kce vozovky</i>	-
3	ŠD 0-32 mm tl. 150 mm; 10,10/0,150	67,333
4	ŠD 0-32 mm min. tl. 150 mm; 13,20/0,150	88,000

SO 06	11	572121	INFILTRAČNÍ POSTŘIK ASFALTOVÝ DO 1,0KG/M2	M2	64,800
--------------	----	---------------	---	----	---------------

Komentář**Technická specifikace**

- dodání směsi, postřiku, nátěru, dlažeb nebo dílců v požadované kvalitě
- očištění podkladu případně zřízení spojovací vrstvy
- uložení směsi, dlažby nebo dílců a provedení nátěrů a postřiků dle předepsaného technologického předpisu
- zřízení vrstvy bez rozlišení šířky, pokládání vrstvy po etapách, včetně pracovních spar a spojů
- úpravu napojení, ukončení a těsnění podél obrubníků, dilatačních zařízení, odvodňovacích proužků, odvodňovačů, vpustí, šachet a pod., nestanoví-li zadávací dokumentace jinak
- těsnění, tmelení a výplň spar a otvorů
- úpravu dilatačních spar a povrchu vrstvy

Poř. ▲	Výraz	Výměra
1	<i>Dle technické zprávy, výkresových příloh projektové dokumentace a dle TKP staveb státních drah. Dle výkazů materiálu projektu. Dle tabulky kubatur projektanta.</i>	-
2	<i>kce vozovky</i>	-

	3	64,80			64,800
SO 06	12	572211	SPOJOVACÍ POSTŘIK Z ASFALTU DO 0,5KG/M2	M2	64,800
Komentář					
Technická specifikace					
<ul style="list-style-type: none"> - dodání směsi, postřiku, nátěru, dlažeb nebo dílců v požadované kvalitě - očištění podkladu případně zřízení spojovací vrstvy - uložení směsi, dlažby nebo dílců a provedení nátěrů a postřiků dle předepsaného technologického předpisu - zřízení vrstvy bez rozlišení šířky, pokládání vrstvy po etapách, včetně pracovních spar a spojů - úpravu napojení, ukončení a těsnění podél obručnicků, dilatačních zařízení, odvodňovacích proužků, odvodňovačů, vpustí, šachet a pod., nestanoví-li zadávací dokumentace jinak - těsnění, tmelení a výplň spar a otvorů - úpravu dilatačních spar a povrchu vrstvy 					
	Poř. ▲	Výraz			Výměra
	1	<i>Dle technické zprávy, výkresových příloh projektové dokumentace a dle TKP staveb státních drah. Dle výkazů materiálu projektu. Dle tabulky kubatur projektanta.</i>			-
	2	<i>kce vozovky</i>			-
	3	64,80			64,800
SO 06	13	574132	ASFALTOVÝ BETON TŘ II TL 40MM	M2	64,800
Komentář					
Technická specifikace					
<ul style="list-style-type: none"> - dodání směsi, postřiku, nátěru, dlažeb nebo dílců v požadované kvalitě - očištění podkladu případně zřízení spojovací vrstvy - uložení směsi, dlažby nebo dílců a provedení nátěrů a postřiků dle předepsaného technologického předpisu - zřízení vrstvy bez rozlišení šířky, pokládání vrstvy po etapách, včetně pracovních spar a spojů - úpravu napojení, ukončení a těsnění podél obručnicků, dilatačních zařízení, odvodňovacích proužků, odvodňovačů, vpustí, šachet a pod., nestanoví-li zadávací dokumentace jinak - těsnění, tmelení a výplň spar a otvorů - úpravu dilatačních spar a povrchu vrstvy 					
	Poř. ▲	Výraz			Výměra
	1	<i>Dle technické zprávy, výkresových příloh projektové dokumentace a dle TKP staveb státních drah. Dle výkazů materiálu projektu. Dle tabulky kubatur projektanta.</i>			-
	2	<i>kce vozovky</i>			-
	3	64,80			64,800
SO 06	14	574621	OBALOVANÉ KAMENIVO TŘ I TL DO 100MM	M2	64,800

Komentář

Technická specifikace

- dodání směsi, postřiku, nátěru, dlažeb nebo dílců v požadované kvalitě
- očištění podkladu případně zřízení spojovací vrstvy
- uložení směsi, dlažby nebo dílců a provedení nátěrů a postřiků dle předepsaného technologického předpisu
- zřízení vrstvy bez rozlišení šířky, pokládání vrstvy po etapách, včetně pracovních spar a spojů
- úpravu napojení, ukončení a těsnění podél obrubníků, dilatačních zařízení, odvodňovacích proužků, odvodňovačů, vpustí, šachet a pod., nestanoví-li zadávací dokumentace jinak
- těsnění, tmelení a výplň spar a otvorů
- úpravu dilatačních spar a povrchu vrstvy

Poř. ▲	Výraz	Výměra
1	<i>Dle technické zprávy, výkresových příloh projektové dokumentace a dle TKP staveb státních drah. Dle výkazů materiálu projektu. Dle tabulky kubatur projektanta.</i>	-
2	<i>kce vozovky</i>	-
3	64,80	64,800

80: Trubní vedení

SO 06	15	87627	CHRÁNIČKY Z TRUB PLAST DN DO 100MM	M	12,000
--------------	----	--------------	------------------------------------	---	---------------

Komentář

Technická specifikace

- položky pro zhotovení potrubí platí bez ohledu na sklon.
- výrobní dokumentaci (včetně technologického předpisu)
- dodání veškerého trubního a pomocného materiálu (trouby, trubky, tvarovky, spojovací a těsnící materiál a pod.), podpěrných, závěsných a upevňovacích prvků, včetně potřebných úprav
- úprava a příprava podkladu a podpěr, očištění a ošetření podkladu a podpěr
- zřízení plně funkčního potrubí, kompletní soustavy, podle příslušného technologického předpisu
- zřízení potrubí i jednotlivých částí po etapách, včetně pracovních spar a spojů, pracovního zaslepení konců a pod.
- úprava prostupů, průchodů šachtami a komorami, okolí podpěr a vyústění, zaústění, napojení, vyvedení a upevnění odpad. výustí
- ochrana potrubí nátěrem (vč. úpravy povrchu), případně izolací, nejsou-li tyto práce předmětem jiné položky
- úprava, očištění a ošetření prostoru kolem potrubí
- položky platí pro práce prováděné v prostoru zapaženém i nezapaženém a i v kolektorech, chráničkách
- položky zahrnují i práce spojené s nutnými obtoky, převáděním a čerpáním vody
- u ocelového potrubí opláštění dle dokumentace a nutné opravy opláštění při jeho poškození

Poř. ▲	Výraz	Výměra
1	<i>Dle technické zprávy, výkresových příloh projektové dokumentace a dle TKP staveb státních drah. Dle výkazů materiálu projektu. Dle tabulky kubatur projektanta.</i>	-

2	chráničky HDPE DN 110 + víčka na chráničky			-
3	1 x 12 m;	12,0		12,000
SO 06	16	87633	CHRÁNIČKY Z TRUB PLAST DN DO 150MM	M 12,000

Komentář

Technická specifikace

- položky pro zhotovení potrubí platí bez ohledu na sklon.
- výrobní dokumentaci (včetně technologického předpisu)
- dodání veškerého trubního a pomocného materiálu (trouby, trubky, tvarovky, spojovací a těsnící materiál a pod.), podpěrných, závěsných a upevňovacích prvků, včetně potřebných úprav
- úprava a příprava podkladu a podpěr, očištění a ošetření podkladu a podpěr
- zřízení plně funkčního potrubí, kompletní soustavy, podle příslušného technologického předpisu
- zřízení potrubí i jednotlivých částí po etapách, včetně pracovních spar a spojů, pracovního zaslepení konců a pod.
- úprava prostupů, průchodů šachtami a komorami, okolí podpěr a vyústění, zaústění, napojení, vyvedení a upevnění odpad. výustí
- ochrana potrubí nátěrem (vč. úpravy povrchu), případně izolací, nejsou-li tyto práce předmětem jiné položky
- úprava, očištění a ošetření prostoru kolem potrubí
- položky platí pro práce prováděné v prostoru zapaženém i nezapaženém a i v kolektorech, chráničkách
- položky zahrnují i práce spojené s nutnými obtoky, převáděním a čerpáním vody
- u ocelového potrubí opláštění dle dokumentace a nutné opravy opláštění při jeho poškození

Poř. ▲	Výraz	Výměra
1	<i>Dle technické zprávy, výkresových příloh projektové dokumentace a dle TKP staveb státních drah. Dle výkazů materiálu projektu. Dle tabulky kubatur projektanta.</i>	-
2	chráničky HDPE DN 160 + víčka na chráničky	-
3	1 x 12 m;	12,0
SO 06	17	899523
		OBETON POTRUBÍ Z PROST BETONU DO C16/20 (B20)
		M3 1,400

Komentář

Technická specifikace

- dodání čerstvého betonu (betonové směsi) požadované kvality, jeho uložení do požadovaného tvaru při jakékoliv hustotě výztuže, konzistenci čerstvého betonu a způsobu hutnění, ošetření a ochranu betonu,
- zhotovení nepropustného, mrazuvzdorného betonu a betonu požadované trvanlivosti a vlastností,
- užití potřebných přísad a technologií výroby betonu,
- zřízení pracovních a dilatačních spar, včetně potřebných úprav, výplně, vložek, opracování, očištění a ošetření,
- bednění požadovaných konstr. (i ztracené) s úpravou dle požadované kvality povrchu betonu, včetně odbedňovacích a odskružovacích prostředků,
- podpěrné konstr. (skruže) a lešení všech druhů pro bednění, uložení čerstvého betonu, výztuže a doplňkových konstr., vč. požadovaných otvorů, ochranných a bezpečnostních opatření a základů těchto konstrukcí a lešení,
- vytvoření kotevních čel, kapes, nálitků, a sedel,
- zřízení všech požadovaných otvorů, kapes, výklenků, prostupů, dutin, drážek a pod., vč. ztížení práce a úprav kolem nich,
- úpravy pro osazení výztuže, doplňkových konstrukcí a vybavení,
- úpravy povrchu pro položení požadované izolace, povlaků a nátěrů, případně vyspravení,
- ztížení práce u kabelových a injektážních trubek a ostatních zařízení osazovaných do betonu,
- konstrukce betonových kloubů, upevnění kotevních prvků a doplňkových konstrukcí,
- nátěry zabraňující soudržnost betonu a bednění,
- výplň, těsnění a tmelení spar a spojů,
- opatření povrchů betonu izolací proti zemní vlhkosti v částech, kde přijdou do styku se zeminou nebo kamenivem,
- případné zřízení spojovací vrstvy u základů,
- úpravy pro osazení zařízení ochrany konstrukce proti vlivu bludných proudů

Poř. ▲	Výraz	Výměra
1	<i>Dle technické zprávy, výkresových příloh projektové dokumentace a dle TKP staveb státních drah. Dle výkazů materiálu projektu. Dle tabulky kubatur projektanta.</i>	-
2	obet. chrániček min. tl. 100 mm; 1,40	1,400

90: Ostatní konstrukce a práce

SO 06	18	919113	ŘEZÁNÍ ASFALT KRYTU VOZOVEK TL DO 150MM	M	17,500
--------------	----	---------------	---	---	---------------

Komentář

Technická specifikace

veškeré práce jsou obsaženy v textu položky

Poř. ▲	Výraz	Výměra
1	<i>Dle technické zprávy, výkresových příloh projektové dokumentace a dle TKP staveb státních drah. Dle výkazů materiálu projektu. Dle tabulky kubatur projektanta.</i>	-
2	17,50	17,500

SO 06	19	92114_R_03	ŽELEZNIČNÍ PŘEJEZDY PRYŽOVÉ UIC BET.B91, R.600 MM, STRAIL SE ZÁVĚRNOU ZÍDKOU - přejezdová celopryžová kce délky 9,60 m (16x0,60 m) s modulem 600 mm, vnější (8 x 1,20 m) / s modulem 1200 mm	M	9,600
--------------	----	-------------------	--	---	--------------

Komentář

Technická specifikace

Zřízení montované přejezdové konstrukce. Montáž přejezdové konstrukce z dílů a součástí na místě v ose koleje při přerušení železničního a silničního provozu. Položka zahrnuje i příplatky za ztížené podmínky vyskytující se při zřízení přejezdu (např. za překážky na straně koleje). Zařízení staveniště se předpokládá do 5 km od místa zřízení přejezdu. Položka zahrnuje náklady na dopravu materiálu z výrobního závodu nebo místa nákupu až na místo zřízení přejezdu a odvoz demontovaného materiálu na určené místo do 5 km. Položka nezahrnuje náklady na zřízení a odstranění dopravního značení objízdné trasy. Položka obsahuje i dodávku veškerých prvků a částí daného typu přejezdové konstrukce dle odpovídajících vzorových listů a TKP .

Poř. ▲	Výraz	Výměra
1	<i>Dle technické zprávy, výkresových příloh projektové dokumentace a dle TKP staveb státních drah. Dle výkazů materiálu projektu. Dle tabulky kubatur projektanta.</i>	-
2	<i>včetně spínacích táhel a se závěrnou zídou tvaru "T"</i>	-
3	<i>pojistky proti posuvům, táhla, tyče, ...</i>	-
4	<i>základový blok B35 300 x 450 x 1500 mm - 22 ks</i>	-
5	<i>vnější panely dodat v šíři 709 mm pro dokončování závěrnou zídou "T"</i>	-
6	<i>vnější panely po levé straně koleje - snížená úprava o 38 mm</i>	-
7	<i>vyrovnávací vrstva mezi zídou a základovým blokem - cementová malta - 0,50 m3</i>	-
8	<i>náběhové klíny pro ochranu kce přejezdu před svěšenými šroubovkami - 2 ks</i>	-
9	9,60	9,600
SO 06	19 92114_R_03-1 ŽELEZNIČNÍ PŘEJEZDY PRYŽOVÉ - PŘÍPLATEK ZA POJISTKU PROTI POSUVU PANELŮ	kus 8,000

Komentář

Technická specifikace

Zřízení montované přejezdové konstrukce. Montáž přejezdové konstrukce z dílů a součástí na místě v ose koleje při přerušení železničního a silničního provozu. Položka zahrnuje i příplatky za ztížené podmínky vyskytující se při zřízení přejezdu (např. za překážky na straně koleje). Zařízení staveniště se předpokládá do 5 km od místa zřízení přejezdu. Položka zahrnuje náklady na dopravu materiálu z výrobního závodu nebo místa nákupu až na místo zřízení přejezdu a odvoz demontovaného materiálu na určené místo do 5 km. Položka nezahrnuje náklady na zřízení a odstranění dopravního značení objízdné trasy. Položka obsahuje i dodávku veškerých prvků a částí daného typu přejezdové konstrukce dle odpovídajících vzorových listů a TKP .

Poř. ▲	Výraz	Výměra
1	<i>Dle technické zprávy, výkresových příloh projektové dokumentace a dle TKP staveb státních drah. Dle výkazů materiálu projektu. Dle tabulky kubatur projektanta.</i>	-
2	8,0	8,000
SO 06	20 931315 TĚSNĚNÍ DILATAČ SPAR ASF ZÁLIVKOU PRŮŘ DO 600MM2	M 31,500

Komentář

Technická specifikace

Popisy prací zahrnují veškerý materiál, výrobky a polotovary, včetně mimostaveništní a vnitrostaveništní dopravy (rovněž přesuny), včetně naložení a složení, případně s uložením.

Poř. ▲	Výraz	Výměra
1	<i>Dle technické zprávy, výkresových příloh projektové dokumentace a dle TKP staveb státních drah. Dle výkazů materiálu projektu. Dle tabulky kubatur projektanta.</i>	-
2	<i>v místě řezu stávající komunikace a v místě závěrných zídek</i>	-
3	31,50	31,500

SO 06	21	965603	DEMONTÁŽE PŘEJEZDU NEBO PŘECHODU ... DO SOUČÁSTÍ, ODVOZ DO 15 KM	M	9,600
--------------	----	---------------	--	---	--------------

Komentář

Technická specifikace

Popis činností : Demontáž železničního přejezdu, přejezdu nebo přechodu na nástupištěPoložka obsahuje : Rozebrání železničního přejezdu, přejezdu nebo přechodu na nástupiště na součásti, při monolitickém krytu poježděné části jeho rozrušení a odstranění, naložení a odvoz zdemontovaného materiálu na místo určené skládky, hrubé očištění zdemontovaných částí. Položka zahrnuje i příplatky za ztížené podmínky vyskytující se při demontáži přejezdu nebo přechodu. Zařízení staveniště se předpokládá do 5 km od místa demontáže koleje. Položka zahrnuje náklady na dopravu demontovaného materiálu na určené místo. Položka nezahrnuje náklady na zřízení a odstranění dopravního značení objížděné trasy. U přejezdu a přechodu se počítá jeho šířka měřená v ose koleje.

Poř. ▲	Výraz	Výměra
1	<i>Dle technické zprávy, výkresových příloh projektové dokumentace a dle TKP staveb státních drah. Dle výkazů materiálu projektu. Dle tabulky kubatur projektanta.</i>	-
2	<i>snesení stávající gumokovové kce přejezdu mezi kolejnicemi</i>	-
3	9,60	9,600

995: Poplatky za skládky

SO 06	22	01.170504-O	čistá výkopová zemina-odkop	T	1,140
--------------	----	--------------------	-----------------------------	---	--------------

Komentář

Technická specifikace

Položka obsahuje veškeré poplatky provozovateli skládky související s převzetím, uložením, ppř. likvidací odpadu.
Položka neobsahuje náklady spojené s dopravou z místa stavby na místo převzetí provozovatele skládky.

Položky se užije:

1. jak v případě vlastního skládkování
2. tak v případě využití provozovatelem skládky pro terénní úpravy
3. tak v případě využití provozovatelem skládky pro rekultivace

V případě, že je možné dvojí využití v rámci jednoho objektu, použije se položky dvakrát a odliší se variantou.

Poř. ▲	Výraz	Výměra
1	<i>Dle technické zprávy, výkresových příloh projektové dokumentace a dle TKP staveb státních drah. Dle výkazů materiálu projektu. Dle tabulky kubatur projektanta.</i>	-
2	0,60*1,90	1,140

SO 06	23	03.170302-O	vybouraný asfaltový beton bez dehtu	T	17,217
--------------	----	--------------------	-------------------------------------	---	---------------

Komentář

Technická specifikace

Položka obsahuje veškeré poplatky provozovateli skládky související s převzetím, uložením, ppř. likvidací odpadu.
Položka neobsahuje náklady spojené s dopravou z místa stavby na místo převzetí provozovatele skládky.

Položky se užije:

1. jak v případě vlastního skládkování
2. tak v případě recyklace, prováděné provozovatelem skládky

V případě, že je možné dvojí využití v rámci jednoho objektu, použije se položky dvakrát a odliší se variantou.

Poř. ▲	Výraz	Výměra
1	<i>Dle technické zprávy, výkresových příloh projektové dokumentace a dle TKP staveb státních drah. Dle výkazů materiálu projektu. Dle tabulky kubatur projektanta.</i>	-
2	60,20*0,130*2,20	17,217

SO 06	24	04.170101-O	beton z demolic objektů, základů TV	T	6,000
--------------	----	--------------------	-------------------------------------	---	--------------

Komentář

Technická specifikace

Položka obsahuje veškeré poplatky provozovateli skládky související s převzetím, uložením, ppř. likvidací odpadu.
Položka neobsahuje náklady spojené s dopravou z místa stavby na místo převzetí provozovatele skládky.

Položky se užije:

1. jak v případě vlastního skládkování
2. tak v případě recyklace, prováděné provozovatelem skládky

V případě, že je možné dvojí využití v rámci jednoho objektu, použije se položky dvakrát a odliší se variantou.

Poř. ▲	Výraz	Výměra
1	<i>Dle technické zprávy, výkresových příloh projektové dokumentace a dle TKP staveb státních drah. Dle výkazů materiálu projektu. Dle tabulky kubatur projektanta.</i>	-
2	2,50*2,40	6,000
SO 06	25 08.170201-O dřevo po stavebním použití, z demolic	T 0,640
Komentář		
Technická specifikace		
Položka obsahuje veškeré poplatky provozovateli skládky související s převzetím, uložením, ppř. likvidací odpadu. Položka neobsahuje náklady spojené s dopravou z místa stavby na místo převzetí provozovatele skládky.		
Poř. ▲	Výraz	Výměra
1	<i>Dle technické zprávy, výkresových příloh projektové dokumentace a dle TKP staveb státních drah. Dle výkazů materiálu projektu. Dle tabulky kubatur projektanta.</i>	-
2	0,80*0,80	0,640
SO 06	26 44.170504-O kamenná suť	T 36,120
Komentář		
Technická specifikace		
Položka obsahuje veškeré poplatky provozovateli skládky související s převzetím, uložením, ppř. likvidací odpadu. Položka neobsahuje náklady spojené s dopravou z místa stavby na místo převzetí provozovatele skládky. Položky se užije: 1. jak v případě vlastního skládkování 2. tak v případě recyklace, prováděné provozovatelem skládky V případě, že je možné dvojí využití v rámci jednoho objektu, použije se položky dvakrát a odliší se variantou.		
Poř. ▲	Výraz	Výměra
1	<i>Dle technické zprávy, výkresových příloh projektové dokumentace a dle TKP staveb státních drah. Dle výkazů materiálu projektu. Dle tabulky kubatur projektanta.</i>	-
2	60,20*0,30*2,0	36,120

Figury

Poř. ▲	Figura	Výraz	Hodnota	Popis
1				

POLOŽKY SOUPISU PRACÍ VČ. TECHNICKÝCH SPECIFIKACÍ

Objekt	P oř	Kód	Popis	MJ	Výměra
SO 06.1: Provizorní komunikace					
10: Zemní práce					
SO 06.1	1	11316	ODSTRANĚNÍ KRYTU VOZOVEK ZE SILNIČNÍCH DÍLCŮ (PANELŮ)	M3	27,950
Komentář					
Technická specifikace					
Položka obsahuje veškerou manipulaci s vybouranou sutí a s vybouranými hmotami vč. uložení na skládku a poplatku za skládku (pokud zadávací dokumentace nestanoví jinak).					
Poř. ▲	Výraz				Výměra
1	Dle technické zprávy, výkresových příloh projektové dokumentace a dle TKP staveb státních drah. Dle výkazů materiálu projektu. Dle tabulky kubatur projektanta.				-
2	panely pro opětovné použití				-
3	130,0*0,215				27,950
SO 06.1	2	11336	ODSTRANĚNÍ PODKLADU VOZOVEK ZE SILNIČNÍCH DÍLCŮ (PANELŮ)	M3	25,000
Komentář					
Technická specifikace					
Položka obsahuje veškerou manipulaci s vybouranou sutí a s vybouranými hmotami vč. uložení na skládku a poplatku za skládku (pokud zadávací dokumentace nestanoví jinak).					
Poř. ▲	Výraz				Výměra
1	Dle technické zprávy, výkresových příloh projektové dokumentace a dle TKP staveb státních drah. Dle výkazů materiálu projektu. Dle tabulky kubatur projektanta.				-
2	25,0				25,000
40: Vodorovné konstrukce					
SO 06.1	3	45152	PODKL A VÝPLŇ VRSTVY Z KAMENIVA DRCENÉHO	M3	25,000
Komentář					
Technická specifikace					

Popisy prací zahrnují veškerý materiál, výrobky a polotovary, včetně mimostaveništní a vnitrostaveništní dopravy (rovněž přesuny), včetně naložení a složení, případně s uložením.

Poř. ▲	Výraz	Výměra
1	<i>Dle technické zprávy, výkresových příloh projektové dokumentace a dle TKP staveb státních drah. Dle výkazů materiálu projektu. Dle tabulky kubatur projektanta.</i>	-
2	ŠD fr. 32-63 mm min. tl. 150 mm	-
3	25,0	25,000

50: Komunikace

SO 06.1	4	58303	KRYT ZE SILNIČ DÍLCŮ (PANELŮ) TL DO 220MM	M2	130,000
----------------	---	--------------	---	----	----------------

Komentář

Technická specifikace

- dodání směsi, postřiku, nátěru, dlažeb nebo dílců v požadované kvalitě
- očištění podkladu případně zřízení spojovací vrstvy
- uložení směsi, dlažby nebo dílců a provedení nátěrů a postřiků dle předepsaného technologického předpisu
- zřízení vrstvy bez rozlišení šířky, pokládání vrstvy po etapách, včetně pracovních spar a spojů
- úpravu napojení, ukončení a těsnění podél obrubníků, dilatačních zařízení, odvodňovacích proužků, odvodňovačů, vpustí, šachet a pod., nestanoví-li zadávací dokumentace jinak
- těsnění, tmelení a výplň spar a otvorů
- úpravu dilatačních spar a povrchu vrstvy

Položka zahrnuje všechny práce pro zřízení plně funkčního dlážděného krytu, t.j. včetně lože, ukončení dlažby a její provedení do předepsaného tvaru a pohledové úpravy, včetně výplně spar a otvorů a pod.

Poř. ▲	Výraz	Výměra
1	<i>Dle technické zprávy, výkresových příloh projektové dokumentace a dle TKP staveb státních drah. Dle výkazů materiálu projektu. Dle tabulky kubatur projektanta.</i>	-
2	panely 3000 x 1000 x 215 mm	-
3	130,0	130,000

Figury

Poř. ▲	Figura	Výraz	Hodnota	Popis
1				