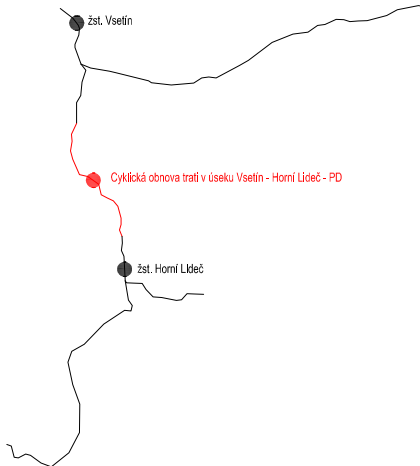




Jiná ověření:	Paré:
Orientační schéma: 	Paré: Razítko oprávněné osoby: Podpis: _____ Datum: _____

Revize:	Datum:	Popis:	Kontroloval:
000	30.10.2025	Definitivní odevzdání dokumentace	Ing. Michal Kasaj

Stavebník/Investor:	Správa železnic, státní organizace	
Adresa:	Dlážděná 1003/7, 110 00 Praha 1	
Zástupce investora:	Oblastní ředitelství Ostrava	
Adresa:	Muglinovská 1038/5, 702 00 Ostrava	

Zhotovitel díla:	MORAVIA CONSULT Olomouc a.s.	
Adresa:	Legionářská 1085/8, 779 00 Olomouc	
Kontakt:	T: +420 585 570 444 E: moravia@moravia.cz	
Zhotovitel objektu:	Správa železniční geodézie, Správa železnic, státní organizace	
Adresa:	Václavkova 169/1, 160 00 Praha 6	
Kontakt:	T: +420 972 221 721 E: szgsek@spravazeleznic.cz	
Hlavní projektant (HIP):	Ing. Michal Kasaj	Specialista: Ing. Jiří Malina

Název stavby/akce:	Cyklická obnova trati v úseku Vsetín - Horní Lideč - PD	Označení investora: R602400010
		Zakázka: 25-009-232-US
Název části:	Dokumentace objektů	Označení části: D
Název objektu/dílčí části:	zast. Leskovec, nástupiště	Objekt/skupina objektů: řada úsek řazení podobjekt S0121 13 01 -
Název přílohy:	Seznam souřadnic vytyčovaných bodů nástupiště	Dílčí část: Typ: Číslo přílohy D.1 2 301
Název dílčí části přílohy:	-	
Odpovědný projektant:	Zpracovatel přílohy: Ing. Tomáš Vachutka	Měřítko: - Formáty: 4 x A4
Kraj:	Katastrální území: Zlínský viz textová část	TUDU: 2362 04
		Stupeň dokumentace: DPS + PDPS
		Smluvní datum zpracování: 30.10.2025

Označení investora: R 6 0 2 4 0 0 0 1 0	Stupeň dokumentace: Část: - D P S X	Objekt: - S O 1 2 1 1 3 0 1	Podobjekt: - X X	Typ: - 2	Příloha: - 3	Revize: 0 1 - 0 0 0
---	-------------------------------------	-----------------------------	------------------	----------	--------------	---------------------

Cyklická obnova trati v úseku Vsetín – Horní Lideč – PD
SO121.13.01 zast. Leskovec, nástupiště

Nástupiště u koleje č. 1 vlevo				
č. bodu	Y	X	Z	Poznámka
101	496235.1136	1160606.2127	380.892	monolitická zídka - nástupní hrana
102	496234.8917	1160605.0097	380.930	nástupní hrana v místě řezu P1
103	496233.1857	1160596.3579	380.873	nástupní hrana v místě řezu P2
104	496232.5599	1160593.4115	380.854	nástupní hrana v místě řezu P3
105	496231.0148	1160586.5548	380.809	nástupní hrana v místě řezu P4
106	496227.3056	1160571.9590	380.713	nástupní hrana v místě řezu P5
107	496223.0572	1160557.5109	380.617	nástupní hrana v místě řezu P6
108	496219.9282	1160547.9703	380.552	nástupní hrana v místě řezu P7
109	496211.0818	1160524.4837	380.391	nástupní hrana v místě řezu P8
110	496200.8003	1160501.5889	380.183	nástupní hrana v místě řezu P9
111	496189.1229	1160479.3735	379.961	nástupní hrana v místě řezu P10
112	496186.9099	1160475.5116	379.922	monolitická zídka - nástupní hrana
113	496237.7503	1160605.7327	380.892	monolitická zídka - nástupištní hrana
114	496237.3496	1160604.5527	380.885	krabicový díl v místě řezu P1
115	496235.6331	1160595.8477	380.828	krabicový díl v místě řezu P2
116	496235.0034	1160592.8830	380.809	krabicový díl v místě řezu P3
117	496233.4488	1160585.9842	380.764	krabicový díl v místě řezu P4
118	496229.7167	1160571.2984	380.668	krabicový díl v místě řezu P5
119	496225.5358	1160557.0596	380.574	obrubník - plocha u přístřešku
120	496226.4191	1160556.7772	380.555	obrubník - přístupový chodník
121	496229.0060	1160563.6737	380.003	obrubník - přístupový chodník
122	496229.9170	1160563.2370	379.993	obrubník - přístupový chodník
123	496227.9431	1160556.2901	380.523	obrubník - přístupový chodník
124	496230.0142	1160555.6280	380.479	obrubník - plocha u přístřešku
125	496229.9259	1160555.3520	380.478	obrubník v místě řezu P6
126	496228.6135	1160551.2464	380.451	obrubník - plocha u přístřešku
127	496224.1352	1160552.6780	380.544	obrubník - plocha u přístřešku
128	496222.2939	1160547.1619	380.507	obrubník v místě řezu P7
129	496213.3930	1160523.5305	380.346	obrubník v místě řezu P8
130	496203.0481	1160500.4947	380.138	obrubník v místě řezu P9
131	496191.2988	1160478.1424	379.916	obrubník v místě řezu P10
132	496189.0712	1160474.2552	379.877	monolitická zídka - nástupištní hrana

Cyklická obnova trati v úseku Vsetín – Horní Lideč – PD
SO121.13.01 zast. Leskovec, nástupiště

Nástupiště u koleje č. 2 vpravo				
č. bodu	Y	X	Z	Poznámka
201	496227.7787	1160607.5359	380.766	monolitická zídka - nástupní hrana
202	496227.5641	1160606.3720	380.758	nástupní hrana v místě řezu P1
203	496225.8894	1160597.8792	380.701	nástupní hrana v místě řezu P2
204	496225.2752	1160594.9869	380.682	nástupní hrana v místě řezu P3
205	496223.7584	1160588.2562	380.637	nástupní hrana v místě řezu P4
206	496220.1173	1160573.9285	380.541	nástupní hrana v místě řezu P5
207	496215.9470	1160559.7458	380.444	nástupní hrana v místě řezu P6
208	496212.8755	1160550.3805	380.380	nástupní hrana v místě řezu P7
209	496204.1916	1160527.3252	380.219	nástupní hrana v místě řezu P8
210	496194.0989	1160504.8510	380.016	nástupní hrana v místě řezu P9
211	496182.6360	1160483.0438	379.802	nástupní hrana v místě řezu P10
212	496179.1569	1160477.0180	379.741	monolitická zídka - nástupní hrana
213	496225.0244	1160608.0395	380.721	monolitická zídka - nástupištní hrana
214	496224.9096	1160606.8655	380.709	obrubník v místě řezu P1
215	496223.2463	1160598.4303	380.652	obrubník v místě řezu P2
216	496223.0603	1160597.5434	380.651	obrubník
217	496221.5926	1160597.8529	380.617	obrubník - přístupový chodník
218	496220.0270	1160598.1831	380.585	obrubník - přístupový chodník
219	496222.7860	1160603.7330	380.137	obrubník - rampa
220	496221.1817	1160603.8660	380.137	obrubník - rampa
221	496222.7036	1160606.7319	379.897	obrubník - podesta
222	496221.1042	1160606.6880	379.897	obrubník - podesta
223	496222.6596	1160608.3313	379.897	obrubník - podesta
224	496221.0602	1160608.2873	379.897	obrubník - podesta
225	496222.4410	1160616.2881	379.260	obrubník - rampa
226	496222.0430	1160616.5690	379.221	obrubník - přístupový chodník
227	496220.8900	1160614.4820	379.401	obrubník - přístupový chodník
228	496219.6062	1160596.2128	380.571	obrubník v místě řezu P3
229	496219.2230	1160590.1230	380.550	prahová vpust'
230	496218.2880	1160590.3360	380.569	obrubník - plocha u přístřešku
231	496215.1168	1160591.0585	-	obrubník - plocha u přístřešku
232	496219.0452	1160589.3613	380.542	prahová vpust' v místě řezu P4
233	496214.9489	1160590.3217	-	obrubník v místě řezu P4
234	496220.3194	1160584.6428	380.564	obrubník - plocha u přístřešku
235	496218.0462	1160585.2023	380.517	prahová vpust'
236	496214.0090	1160586.1959	-	obrubník - plocha u přístřešku
237	496217.7062	1160574.5891	380.496	obrubník v místě řezu P5
238	496213.5620	1160560.4954	380.399	obrubník v místě řezu P6

Cyklická obnova trati v úseku Vsetín – Horní Lideč – PD
SO121.13.01 zast. Leskovec, nástupiště

č. bodu	Y	X	Z	Poznámka
239	496210.5098	1160551.1889	380.335	obrubačník v místě řezu P7
240	496201.8804	1160528.2784	380.174	obrubačník v místě řezu P8
241	496191.8511	1160505.9452	379.971	obrubačník v místě řezu P9
242	496180.4601	1160484.2749	379.757	obrubačník v místě řezu P10
243	496176.9167	1160478.3377	379.696	monolitická zídka - nástupištní hrana