

# Platforma SŽ Základní dokument

Červen 2024

# Obsah

1	Úvod .....	6
2	Platforma Správy železnic .....	6
3	Motivace Platformy SŽ .....	6
4	Architektonické principy .....	7
4.1	Bezpečnost a soulad s vnitropodnikovými předpisy .....	7
4.2	Auditní záznamy .....	7
4.3	Provozovatelnost řešení .....	8
4.4	Znovupoužitelnost řešení .....	8
4.5	Nezávislost na dodavatelích .....	9
4.6	Nákup a vývoj .....	9
4.7	Business kontinuita .....	10
5	Služby Platformy SŽ .....	10
5.1	Infrastrukturní služby .....	10
5.2	Platformní služby .....	10
5.3	Podpůrné služby .....	10
5.3.1	Bezpečnostní služby .....	10
5.3.2	Služby monitoringu .....	11
5.3.3	Služby patch managementu .....	11
5.3.4	Služby zálohování .....	11
5.3.5	Síťové služby .....	11
6	Technologie Platformy SŽ .....	12
7	Přílohy Platformy SŽ .....	13

# Seznam zkratek

<b>AD</b>	Rozšiřitelná a škálovatelná adresářová služba, která umožňuje efektivně uspořádat síťové prostředky. Kromě informací o objektech v počítačové síti (uživatelské účty, počítače, tiskárny) umožňuje používat stromovou strukturu objektů, nastavovat globálně systémové politiky, instalovat programy na počítače nebo aplikovat kritické aktualizace v celé organizační struktuře. Má úzkou vazbu na DNS (Active Directory)
<b>API</b>	Komplexně definované komunikační rozhraní aplikace ( <i>Application Programming Interface</i> )
<b>CEF</b>	Datový formát pro uložení logů ( <i>Common Event Format</i> )
<b>CIFS</b>	Síťový komunikační protokol pro přenos souborů. Kompatibilní se SMB verze 1.0 ( <i>Common Internet File System</i> )
<b>CSV</b>	Jednoduchý textový souborový formát (Comma-separated values)
<b>DB</b>	Databázový software/aplikace/entita/instance, která je zpravidla provozována na databázovém serveru ( <i>Database Entity</i> )
<b>DB</b>	Soubor datových objektů v elektronické formě uložených společně podle jednoho schématu a zpřístupňovaných počítačem ( <i>Database</i> )
<b>DB</b>	Komponenta DBMS umožňující operace s daty v databázi. Mnohé DBMS podporují více DB enginů s různými vlastnostmi a specifiky ( <i>Database Engine, Storage Engine</i> )
<b>DBMS</b>	Systém řízení databáze ( <i>Database Management System</i> )
<b>DNS</b>	Distribuovaný hierarchický jmenný systém používaný v síti Internet. Překládá názvy domén na číselné IP adresy a zpět, obsahuje informace o tom, které stroje poskytují příslušnou službu (Domain Name System)
<b>HTTP</b>	Standardizovaný protokol pro přenos webových stránek ( <i>Hyper-text Transfer Protocol</i> )
<b>HTTPS</b>	Standardizovaný zabezpečený protokol pro přenos webových stránek ( <i>Secured Hyper-text Transfer Protocol</i> )
<b>HW</b>	Hardware označuje veškeré fyzicky existující technické vybavení počítače
<b>IaaS</b>	Typ cloudové služby, který poskytuje zákazníkům základní IT infrastrukturu jako službu, včetně serverů, úložiště, sítě a virtuálních počítačů. Tyto služby se často poskytují prostřednictvím Internetu a umožňují zákazníkům snadno a rychle využívat IT infrastrukturu bez nutnosti jejího nákupu, instalace a správy. Mezi nejznámější poskytovatele IaaS patří Amazon Web Services, Microsoft Azure a Google Cloud Platform ( <i>Infrastructure as a Service</i> )
<b>ICMP</b>	Síťový protokol, který slouží ke komunikaci mezi síťovými prvky (jako jsou routery) a k odesílání zpráv o stavu sítě. Tyto zprávy obsahují informace o stavu spojení, jako jsou například informace o chybách nebo omezeních v síti. ICMP se často používá k diagnostice a řešení problémů v síti, například k zjišťování, zda je určitý cíl dostupný nebo zda existuje cesta k němu ( <i>Internet Control Message Protocol</i> )
<b>ICT</b>	Informační a komunikační technologie ( <i>Information and Communication Technology</i> )
<b>IPMI</b>	Standardizovaný protokol pro vzdálený dohled a management fyzických zařízení
<b>IT</b>	Informační technologie ( <i>Information Technology</i> )
<b>JDBC</b>	API v jazyce Java pro jednotné rozhraní k relačním databázím ( <i>Java Database Connectivity</i> )
<b>JSON</b>	Datový formát primárně určený pro přenos dat. Jedná se o způsob zápisu dat nezávislý na počítačové platformě, která mohou být organizována v polích nebo agregována v objektech ( <i>JavaScript Object Notation</i> )
<b>LEEF</b>	Datový formát pro uložení logů ( <i>Log Event Extended Format</i> )
<b>MFA</b>	Více-faktorové ověření identity uživatele ( <i>Multi-Factor Authentication</i> )
<b>NFS</b>	Síťový souborový protokol primárně pro připojení vzdálených souborových systémů ( <i>Network File System</i> )
<b>OS</b>	Operační systém ( <i>Operating System</i> )
<b>PaaS</b>	Typ cloudové služby, která poskytuje vývojářům a IT týmům platformu pro vývoj, nasazení a správu aplikací bez nutnosti starat se o správu hardwaru a infrastruktury. Poskytovatelé PaaS nabízejí vývojové nástroje, databáze, síťové služby a další nástroje jako služby, což umožňuje vývojářům se soustředit pouze na vývoj aplikace ( <i>Platform as a Service</i> )

<b>PAM</b>	Řešení zabezpečení identit, které pomáhá chránit organizaci před kybernetickými hrozbami monitorováním, zjišťováním a prevencí neoprávněného privilegovaného přístupu k důležitým prostředkům ( <i>Privileged Access Management</i> )
<b>PoC</b>	Tento pojem se pro předběžné vyzkoušení určitého návrhu (zpravidla na reálných datech či jejich výběru), aby došlo k vyzkoušení nebo předvedení použité logiky a proveditelnosti návrhu řešení. V podstatě se může jednat o testovací realizaci nějakého konkrétního návrhu zpravidla ve zjednodušených podmínkách. Cílem PoC je ukázat, že návrh je technicky proveditelný a že má potenciál být úspěšný ( <i>Proof of Concept</i> )
<b>REST/API</b>	Webově založené klient-server API ( <i>Representational State Transfer</i> )
<b>RFC</b>	Soubor standardů zejména pro oblast sítí, počítačů a Internetu. RFC jsou považovány spíše za doporučení než normy či standardy v tradičním smyslu jako jsou například normy ČSN nebo ISO, avšak v zájmu interoperability jsou dodržovány ( <i>Request For Comments</i> )
<b>S2S VPN</b>	Šifrované VPN připojení zajišťující propojení dvou LAN ( <i>Site-to-Site VPN, LAN-to-LAN VPN</i> )
<b>SCCM</b>	SCCM je softwarový nástroj společnosti Microsoft určený pro správu a nasazení koncových zařízení a softwarových aplikací v prostředí Windows. SCCM umožňuje centrální správu a monitorování koncových zařízení, aktualizace softwaru a operačních systémů, správu konfiguračních položek a politik, sledování bezpečnostních opatření a mnoho dalšího. SCCM může být použit v podnikovém prostředí pro správu tisíců koncových zařízení, od stolních a notebooků až po mobilní zařízení a servery ( <i>System Center Configuration Manager</i> )
<b>SFTP</b>	Zabezpečený protokol pro přenos souborů. Pro zajištění šifrování využívá protokol SSH ( <i>SSH File Transfer Protocol</i> )
<b>SLA</b>	Smluvní nastavení záruk, úrovně, dostupnosti a kvality služeb atd. ( <i>Service-Level Agreement</i> )
<b>SMB</b>	Komunikační protokol pro přenos souborů. Lidově nazývaný Samba ( <i>Server Message Block</i> )
<b>SNMP</b>	Jedná se o protokol pro správu sítí na úrovni aplikační vrstvy síťového OSI modelu, který umožňuje správcům sítě monitorovat a řídit chod síťových zařízení, jako jsou routery, switche a průmyslové kontroléry. Protokol umožňuje správcům sítě získat informace o stavu zařízení, jako jsou statistiky paketů, využití zdrojů a stav služeb, a měnit nastavení zařízení na dálku ( <i>Simple Network Management Protocol</i> )
<b>SW</b>	Programové vybavení počítače či jiného obdobného zařízení. Speciálním druhem software je <i>firmware</i> , který je úzce spjatý s konkrétním hardwarem ( <i>Software</i> )
<b>SŽ</b>	Správa železnic, státní organizace
<b>SŽT</b>	Správa železniční telematiky, organizační jednotka
<b>UAS</b>	Logická uživatelsko-aplikační síť SŽ, zahrnuje VRF v MPLS sítích a lokální VLAN, běžně se nazývá také „Intranet SŽ“
<b>VoKB</b>	Vyhláška č. 82/2018 Sb., o bezpečnostních opatřeních, kybernetických bezpečnostních incidentech, reaktivních opatřeních, náležitostech podání v oblasti kybernetické bezpečnosti a likvidaci dat (vyhláška o kybernetické bezpečnosti), ve znění pozdějších předpisů
<b>VPN</b>	Virtuální privátní síť – prostředek pro důvěryhodné propojení komponent informačního systému v rámci obecně nezabezpečené komunikační sítě. Při navazování spojení je obvykle vyžadována autentizace, komunikace je většinou šifrována ( <i>Virtual Private Network</i> )
<b>WEC</b>	Technologie předávání logů v prostředí Microsoft Windows ( <i>Windows Event Collector</i> )
<b>WEF</b>	Technologie předávání logů v prostředí Microsoft Windows ( <i>Windows Event Forwarder</i> )
<b>XDR</b>	Koncepce bezpečnosti informačních technologií, která integruje různé nástroje a technologie pro detekci a reakci na hrozby v jednotném systému. Cílem XDR je zlepšit schopnost detekovat a reagovat na hrozby v celém IT prostředí, včetně cloudových a on-premise systémů. Funkce XDR zahrnují automatickou detekci hrozeb, škálovatelnou analýzu, pokročilou vizualizaci a integraci s jinými bezpečnostními technologiemi ( <i>Extended Detection and Response</i> )
<b>ZoKB</b>	Zákon č. 181/2014 Sb., o kybernetické bezpečnosti a o změně souvisejících zákonů (zákon o kybernetické bezpečnosti), ve znění pozdějších předpisů

# Seznam vysvětlivek

<b>Build</b>	Označení konkrétní verze software, zpravidla operačního systému.
<b>Disaster Recovery</b>	Plán obnovy po havárii, součást kontinuity IT služeb.
<b>Log Management</b>	System centrálního sběru a ukládání logů
<b>Platforma SŽ</b>	Soubor dokumentů, rozdělený na veřejnou, interní a metodickou část, určený pro seznámení dodavatelů se standardy a technologiemi v ICT prostředí SŽ.
<b>Syslog</b>	Standardizovaný formát pro ukládání a předávání logů

# 1 Úvod

Cílem tohoto dokumentu je definovat Platformu SŽ, jakožto souhrn podporovaných infrastrukturních služeb, technologií, a architektonických principů, která určuje základní rámec pro návrh řešení ICT jako celku. Platforma SŽ podporuje naplnění strategických cílů IS/ICT Správy železnic, zejména v oblasti efektivního provozu a rozvoje ICT prostředí Správy železnic.

## 2 Platforma Správy železnic

Platforma Správy železnic definuje prostředí, které standardizuje a podporuje návrh, implementaci a provozování veškerého ICT řešení pro Správu železnic. Popisuje infrastrukturní a platformní služby, podporované technologie a upravuje pravidla jejich použití i rozšiřování. Primárním cílem Platformy SŽ je poskytnout potenciálním dodavatelům základní přehled o ICT prostředí SŽ a současně umožnit organizaci SŽ zajištění efektivního vytváření a provozování ICT řešení při dodržení vysoké kvality a bezpečnosti služeb.

Dokument včetně příloh je udržován a pravidelně aktualizován organizační jednotkou SŽT.

Platforma SŽ obsahuje:

- Základní popis ICT prostředí (v jednotlivých přílohách)
- Architektonické principy SŽ
- Přehled služeb Platformy SŽ
- Přehled technologií Platformy SŽ (v jednotlivých přílohách)

Při plánování a rozšiřování ICT řešení je nutné respektovat všechny části Platformy SŽ, které se daného řešení dotýkají. Jednotlivé přílohy se pak detailně zabývají vybranými oblastmi od serverové a síťové infrastruktury, přes softwarový vývoj až po integrace, komunikaci a zálohování.

## 3 Motivace Platformy SŽ

Platforma SŽ je motivovaná schválenou strategií IS/ICT SŽ, a to konkrétně cílem *zajištění dlouhodobého koncepčního rozvoje IS/ICT a jeho souladu se strategickými cíli SŽ, a to zavedením řízení celopodnikové IS/ICT architektury*<sup>1</sup>.

Cílem Správy železnic je zajistit:

- Nastavení jasných a povinných požadavků na nová navrhovaná řešení.
- Uchazeči výběrových řízení na ICT řešení mohou být hodnoceni na základě jejich celkové ekonomické efektivity, a nikoliv pouze na základě nabídkové ceny. Podrobná pravidla stanoví Zadávací dokumentace,
- Externí dodávky ICT řešení budou koncepčně a technologicky zapadat do celopodnikového prostředí Správy železnic,
- Dodávané řešení bude možné bezpečně a ekonomicky efektivně provozovat v krátko-, středně-, i dlouhodobém časovém horizontu,
- Provozované technologie SŽ budou perspektivní, moderní a bezpečné,
- Technologická různorodost ICT prostředí SŽ bude:
  - na jednu stranu dostatečně široká, aby neúměrně neomezovala soutěž potenciálních dodavatelů, a

<sup>1</sup> Strategie IT a ICT Správy železnic (157463/2021-SŽ-GŘ-SŽT)

- o na druhou stranu dostatečně ohraničená, aby umožnila efektivní správu systémů jak dodavateli, tak zaměstnanci Správy železnic.

Mezi hlavní přínosy Platformy SŽ patří:

- Nastavení společných (minimálních/maximálních) úrovní vyspělosti jednotlivých technologií napříč IS/ICT SŽ a postupné omezení velkých rozdílů v úrovních používaných technologií.
- Stanovení architektonických a technologických standardů pro tvůrce systémů a pro uchazeče o dodávku IS/ICT pro SŽ.
- Zajištění standardizace technických prostředků.
- Zajištění ochrany předchozích investic zamezením vzniku duplicit.
- Zajištění možnosti bezpečného převzetí systémů do provozu a zajištění provozu interními silami Správy železnic.

## 4 Architektonické principy

Při návrhu a realizaci ICT řešení je nutné respektovat a dodržet několik základních principů a pravidel stanovených v Platformě SŽ.

### 4.1 Bezpečnost a soulad s vnitropodnikovými předpisy

- Navrhované řešení a procesy jím podporované musí být v souladu s legislativními a regulatorními nároky a vnitropodnikovými předpisy Správy železnic.
- Řešení musí umožnit monitorování akcí uživatelů, zejména jejich práce s daty a dokumenty.
- Musí být zajištěna administrovatelnost a auditovatelnost integračních vazeb.
- Vývoj a test nesmí být realizován na produkčním prostředí.
- Topologie a architektura produkčního a testovacího prostředí musí být identická, odlišovat se může ve výkonu a použitých zdrojích.
- Před nasazením do produkčního prostředí je řešení prokazatelně otestováno.
- Nejsou realizovány integrace mezi produkčními a neprodukčními prostředími.
- Dohled a monitoring je zajištěn na všech vrstvách řešení (HW, OS, DB, aplikační server, aplikace, tenký a tlustý klient, koncový uživatel).
- Musí být zajištěno napojení na centrální dohledovou konzoli.
- Služby poskytované do prostředí Internetu musí projít penetračním testováním.
- Navrhované řešení musí využívat šifrovanou komunikaci a v případě ukládání jakýchkoli citlivých informací (hesla apod.) je ukládat v šifrované podobě. Šifrovací algoritmy musí respektovat doporučení NÚKIB v dokumentu *Minimální požadavky na kryptografické algoritmy* v aktuální verzi, která je uveřejněna na úřední desce NÚKIB.

Zdůvodnění: Bezpečnost umožňuje chránit hodnoty Správy železnic. Ve SŽ je nutné udržovat vysokou míru bezpečnosti, a to především v oblastech, které mohou mít dopady na lidské životy. Navrhovaná řešení také musí být nezbytně v souladu s VoKB.

### 4.2 Auditní záznamy

Celé řešení i jednotlivé prvky řešení (infrastrukturní prvky, aplikace, OS, webové servery, databáze a middlewary) musí umožňovat vytvářet auditní záznamy tedy logy (záznamy např. čas přihlášení uživatele, čas odhlášení, import, export souborů a podobně) a jejich přenos do centrálního úložiště log management v SŽ.

Veškeré činnosti v systému musí být logovány a to včetně neúspěšných pokusů. Jde zejména o následující činnosti:

- přihlášení a odhlášení uživatelů a administrátorů
- neúspěšný pokus o přihlášení
- činnosti provedené administrátory



- činnosti vedoucí ke změně přístupových oprávnění
- neprovedení činností v důsledku nedostatku přístupových oprávnění a další neúspěšné činnosti uživatelů
- zahájení a ukončení činností technických aktiv (například spuštění zastavení služeb)
- automatická varovná nebo chybová hlášení technických aktiv
- pokusy o manipulaci s logy a změny nastavení nástroje pro logování
- použití mechanismů identifikace a autentizace včetně změny údajů, které slouží k přihlášení
- operace s citlivými daty
- veškeré události spojené se změnou bezpečnostních parametrů systému

Řešení musí být schopno předávat auditní záznamy v minimálně jednom z formátů:

- CEF
- Microsoft Windows Event Log
- LEEF
- Strukturované DB view
- JSON
- CSV

Pomocí aspoň jednoho z protokolů:

- Syslog RFC5424
- WEC
- JDBC
- REST/API
- NFS
- SFTP
- CIFS/SMB
- SNMPv3

A musí obsahovat minimálně následující informace:

- časové razítko
- druh provedené akce
- unikátní identifikátor uživatele nebo služby
- zdroj události (zdrojová IP adresa/hostname komponenty systému, na které k akci došlo)

Zdůvodnění: Auditní záznamy jsou klíčovou součástí bezpečnosti. Ve SŽ je nutné zajistit vysokou míru bezpečnosti, a to mimo jiné i auditovatelností veškerých událostí.

### 4.3 Provozovatelnost řešení

- Řešení je provozovatelné na službách a technologiích Správy železnic.
- Řešení musí umožňovat převzetí do provozního prostředí Správy železnic
- Řešení umožňuje škálování.

Zdůvodnění: Z důvodu snahy o udržitelnost provozu je stanoven udržitelný počet technologií, které jsou spolehlivé a mají perspektivu svého rozvoje. Aplikace provozovaná na takto definované skupině technologií tak může být v případě potřeby převzata do provozu a spravována týmem IT specialistů SŽ, jež disponuje patřičnými znalostmi, případně vlastní příslušné certifikace, aby mohli tyto technologie či systémy spravovat. Tím dochází nejen ke zvýšení produktivity, ale také k časové a finanční úspoře, především z pohledu lidských zdrojů.

### 4.4 Znovupoužitelnost řešení

- Řešení musí umožňovat logické oddělení dat pro současné využívání funkcionality různými subjekty (tzv. multitenant).
- V rámci Správy železnic se realizuje minimalizace počtu a rozsahu používaných technologií a aplikací.



- Snižováním počtu a rozsahu používaných technologií a aplikací snižujeme komplexitu správy technologického a aplikačního portfolia.
- Řešení je navrhované s opakováním ověřených jednoduchých návrhových vzorů a designových principů.
- Nasazování změn a nových řešení je seskupováno dle funkcionalit a cílových systémů do jednotlivých „release“. Termíny releaseů jsou stanoveny organizační jednotkou SŽT.
- Nasazované řešení nesmí ke svému provozu vyžadovat pravidelný nutný zásah administrátora (např. restarty, čištění logů, ...)

Zdůvodnění: V rámci Správy železnic usilujeme o minimalizaci počtu prostředí pro stejnou funkcionalitu. Znovupoužitelná řešení vedou k úspoře lidských, finančních, časových i materiálních zdrojů v životním cyklu celého řešení.

#### 4.5 Nezávislost na dodavatelích

- Řešení je navrhované s ohledem na omezení či eliminaci rizika vendor-lock.
- U řešení převzatých do provozu je cíl převzetí schopnosti vytvořit build aplikace bez závislosti na dodavateli.
- Usilujeme o právo zásahu do zdrojových kódů a rozvoje řešení interními kapacitami Správy železnic nebo dalšími dodavateli. Výjimku mohou tvořit jen případy, kdy by takové požadavky byly ekonomicky výrazně nevýhodné nebo je důvod se domnívat, že tato práva budou nadbytečná.

Zdůvodnění: Nebýt závislí na malém počtu dodavatelů umožňuje SŽ být transparentní a flexibilní. Vyšší míra flexibility je také výhodná pro vyjednávání s jednotlivými dodavateli o ekonomických a technických podmínkách.

#### 4.6 Nákup a vývoj

- U nákupu standardizovaných komerčních produktů je požadována schopnost nastavení balíkového řešení interními kapacitami či nezávislými externími dodavateli.
- U standardizovaných agend je preferován nákup a úprava před zakázkovým vývojem zcela nového zákaznického řešení.
- Vzájemné integrace musí být realizované přes aplikační middleware. Integrovaní scénáře zajišťují, aby implementace nových funkcí v řídicí aplikaci minimalizovala vyvolané změny na straně návazných aplikací. Detailněji se integracemi zabývá Příloha 5 – *Integrační standardy*.
- Preferujeme přírůstkovou integraci před přenosem kompletních informací.
- Preferujeme řešení v minimálně třívrstvé architektuře s oddělením databázové, aplikační a prezentační vrstvy.
- Minimalizujeme dodávku řešení s takovými úpravami, které by omezovaly nebo eliminovaly přechod na budoucí vyšší verze produktu.
- V transakčních systémech preferujeme pouze základní operativní reporting. Plný reporting je implementovaný v analytických nástrojích.
- Řešení je řádně dokumentované po stránce vývojové, provozní, administrátorské a uživatelské.
- Případné zdrojové kódy jsou verzovány a ověřeny, že z nich je možno vytvořit interními týmy Správy železnic plnohodnotný a funkční build aplikace. Zdrojové kódy a dokumentace jsou ukládány na standardizované úložiště Správy železnic.
- Návrh prostředí reflektuje trendy technologií a zároveň business potřeby.
- Rozšiřování a doplňování technologií a ICT prostředí je v souladu s normami, interními směrnicemi a Platformou SŽ.

Zdůvodnění: Regulace nákupu a případného do-vývoje integrací a aplikací slouží k co nejsrozumitelnějšímu a transparentnímu užívání daných technologií. Díky danému postupu v nákupu a vývoji je možné se efektivně vyrovnat s novinkami, které nově nakoupené produkty představují a efektivně je začlenit do ICT prostředí Správy železnic.

## 4.7 Business kontinuita

- Navržené řešení musí odpovídat kritičnosti aplikace a požadovaným parametrům SLA.
- Servisní model a parametry aplikace odpovídají bezpečnostní klasifikaci a byznysové kritičnosti aplikace.
- Dle servisního modelu jsou definované plány obnovy („disaster recovery“ postupy).
- SLA je třeba nastavovat a měřit na celém řetězci navázaných technologií a služeb.

Zdůvodnění: Správa železnic jakožto správce kritické infrastruktury státu, musí být připraven na případné narušení provozu, a proto musí požadovat taková řešení, která umožní zajistit kontinuitu a obnovu klíčových procesů, činností a systémů organizace.

# 5 Služby Platformy SŽ

Platforma SŽ popisuje služby poskytované v rámci ICT prostředí Správy železnic, které je možné využívat v navrhovaných a dodávaných řešeních a současně nesmí být totožné služby součástí dodávky daného řešení mimo Platformu SŽ. Cílem je zajistit ve fázích přípravy poptávky, návrhu ICT řešení a realizace dodávky kompatibilitu se stávajícím ICT prostředím a v maximální míře využít již provozované komponenty a technologie. Tento seznam služeb a komponent je průběžně aktualizován tak, aby byl popis ICT prostředí v největší míře aktuální.

## 5.1 Infrastrukturní služby

Infrastrukturní službou je míněno poskytování IT infrastruktury na úrovni HW, virtualizace, operačních systémů a diskových úložišť. Jedná se o obdobu cloudových IaaS.

Detailní přehled o infrastrukturních službách je předmětem Přílohy 3 – *Virtuální prostředí, serverové farmy a servery*.

## 5.2 Platformní služby

Platformní služba poskytuje standardizované webové či aplikační servery, databázové platformy či portálová řešení, která integrují webové aplikace a služby do jednoho spolupracujícího celku. Podporuje standardizované komunikační rozhraní, protokoly a formáty dat. Jedná se o obdobu cloudových PaaS. Platformní služby jsou v současné době dostupné jen v UAS.

Detailní přehled o infrastrukturních službách je předmětem Příloh Platformy SŽ.

## 5.3 Podpůrné služby

Podpůrné služby zajišťují komplexní správu a provoz IT infrastruktury v prostředí Správy železnic. Jedná se například o monitorovací systémy, zálohování, patch management, mandatorní síťové služby nebo bezpečnostní systémy.

Podpůrné služby jsou povinné k využití dodavatelem, pokud není Správou železnic určeno jinak.

### 5.3.1 Bezpečnostní služby

#### Přehled dostupných služeb bezpečnostních aplikací

Služba	Popis
Antivirus	Antivirové řešení F-Secure, provozované jako virtuální appliance, zajišťuje ochranu koncových stanic a serverové infrastruktury před škodlivým obsahem, zejména malwarem, exploity, síťovými útoky a jinými bezpečnostními hrozbami. Každé datové centrum Správy železnic disponuje vlastní virtuální appliance F-Secure. Nasazením antivirového řešení F-Secure jako virtuální appliance, jsou minimalizovány konzumované výpočetní zdroje a dopad na výkon virtualizační infrastruktury.
PAM	Privileged Access Management je řešení které pomáhá kontrolovat, monitorovat, zabezpečit a auditovat privilegované identity před jejich zneužitím. Omezení: PAM je v současné době dostupný jen v UAS.
XDR	XDR monitoruje síťovou infrastrukturu pomocí sond a uživatelské chování pomocí agentů na serverech a uživatelských stanicích. Bezpečnostní řešení XDR detekuje

	pokročilé bezpečnostní hrozby v prostředí SŽ. Každý server či uživatelská stanice musí mít nainstalovaného agenta XDR. V případě potřeby je možné upravit nastavení agenta pro korektní běh dodávaného systému. Omezení: Služby XDR jsou v současné době dostupné jen v UAS.
Log management	Řešení log managementu provádí sběr auditních záznamů z ICT infrastruktury SŽ. Omezení: V současné době je log management provozován v režimu PoC a je dostupný pouze v UAS.
Active Directory and Domain Services	Adresářová služba společnosti Microsoft pro správu zařízení a identit a jejich autentizaci a autorizaci v podnikových sítích. Dodávaná řešení musí podporovat integraci na službu Active Directory Správy železnic. Správa železnic provozuje multi-forest prostředí, proto musí aplikace umožňovat využití více AD konektorů, za účelem ověření uživatelů. Omezení: Služby Active Directory jsou v současné době dostupné jen v UAS.

### 5.3.2 Služby monitoringu

Služba dohledu ICT infrastruktury je zajištěna pomocí nástroje Zabbix a dohledových agentů instalovaných na provozovaném prostředí nebo bez-agentově se vzdáleným dohledem, sledování standardními protokoly SNMP, IPMI, HTTP, HTTPS, ICMP apod.

Dodavatelé ve spolupráci s organizační jednotkou SŽT zajistí napojení dodávaných řešení na monitoring Zadavatele. Tím není dotčena případná povinnost dodavatele řešení monitorovat kvalitu a dostupnost dodávaného řešení. Preferovaným řešením je v takovém případě využití služeb monitoringu SŽ s nastavením potřebných notifikací a procesů.

### 5.3.3 Služby patch managementu

#### Popis služeb patch managementu, aktualizací a distribuce aplikací

Služba	Popis
Distribuce SW a aktualizace koncových stanic	Technologií System Center Configuration Manager (SCCM) je zajištěna distribuce softwarových balíčků a aktualizace koncových stanic. Patchování klientských stanic probíhá 1 x měsíčně a je plně v gesci Správy železnic.
Aktualizace serverových operačních systémů	Aktualizace serverových operačních systémů Windows Server je řešena skriptovacím jazykem Powershell. Patchování serverových operačních systémů probíhá 1 x měsíčně a je zajištěno Správou železnic, pokud není s dodavatelem řešení dohodnuto jinak.
Aktualizace linuxových operačních systémů	Aktualizace linuxových operačních systémů je řešena vlastním repozitářem (např. Red Hat Satellite). Patchování linuxových operačních systémů probíhá dle potřeby a je zajištěno Správou železnic, pokud není s dodavatelem řešení dohodnuto jinak.

### 5.3.4 Služby zálohování

Detailní přehled o službách zálohování je předmětem Přílohy 7 – *Standardy zálohování a disaster recovery*.

### 5.3.5 Síťové služby

#### Přehled síťových služeb

Služba	Popis
DNS	Domain Name System (DNS) je kritickou službou, která má zásadní vliv na bezpečnost, odezvu a dostupnost služeb SŽ. Je nezbytná pro správný chod podnikové sítě a služeb na bázi Active directory. Správa železnic provozuje interní i externí službu DNS.
Firewall	Zařízení typu firewall jsou velmi důležitým bezpečnostním prvkem ve veškeré elektronické komunikaci v sítích SŽ, jenž pomocí pravidel filtruje síťový provoz a chrání ICT prostředky v síti Správy železnic.
Proxy	Proxy soustava zajišťuje přístup uživatelů a serverů k internetu. Naprostá většina komunikace uživatelů (zaměstnanců SŽ) do sítě Internet prochází přes ni, jiný přístup není povolen. Proxy servery fungují jako prostředník mezi klienty a cílovými servery, mimo perimetr sítě SŽ, překládá klientské požadavky a vůči cílovému serveru vystupuje sám jako klient.
Reverzní proxy	Všechna připojení z internetu směřující na některý ze serverů jsou směrována přes reverzní proxy server, který buďto požadavek zpracuje sám nebo ho předá dál serverům. Umožňuje SSL terminaci a kompresi.
VPN	Služba virtuální privátní sítě, umožňující dodavateli zabezpečený přístup konkrétních zaměstnanců ke konkrétním prostředkům v prostředí Správy železnic. Omezení: Jedná se o jmennou VPN s MFA pro konkrétního externistu.
VPN S2S	Služba virtuální privátní sítě Site-to-Site.

## 6 Technologie Platformy SŽ

V rámci služeb poskytovaných Platformou SŽ je využívána celá řada ICT technologií.

**Tyto technologické služby, softwarové i hardwarové prostředky nesmějí být přímo použity v návrhu řešení mimo využití těch, které již Platforma SŽ poskytuje.**

Pro některé případy výběrových řízení pro aplikační software je přípustné použití tzv. zapouzdřených technologií, jež nejsou součástí Platformy SŽ, ale nabízené řešení vyžaduje jejich nasazení. Zapouzdřená technologie je zpravidla součástí jiné primární technologie jako tzv. podpůrný program. Takový program nevyžaduje samostatnou instalaci, jelikož je instalován jako součást dané komponenty.

Použití takových zapouzdřených technologií je možné jen v následujících případech:

1. Jejich použití nebude klást žádné dodatečné provozní, finanční ani implementační nároky po celou dobu životnosti primární technologie.
2. Nebudou vyžadovat žádné dodatečné licence nad rámec licencí hlavního dodávaného řešení.
3. Aktualizace zapouzdřených technologií bude probíhat pouze současně s aktualizací hlavního dodávaného řešení.
4. Jejich podpora bude poskytována současně a ve stejném rozsahu jako podpora hlavního dodávaného řešení.
5. Zapouzdřené technologie nebudou vyžadovat žádné speciální provozní podporu, ze strany Správy železnic.
6. Zapouzdřené technologie jsou v souladu se standardy kybernetické bezpečnosti (ZoKB, VoKB).

Při použití zapouzdřených technologií je nutné danou technologii identifikovat nejméně v následujícím rozsahu – Název, Verze, Výrobce, Licence, Termín a úroveň podpory.

## 7 Přílohy Platformy SŽ

Jednotlivé oblasti jsou dále detailně zpracovány v těchto přílohách:

- Příloha 1 – Standardy softwarového vývoje
- Příloha 2 – Datová centra a serverovny
- Příloha 3 – Virtuální prostředí, serverové farmy a servery
- Příloha 4 – Konektivita a síťové prostředí
- Příloha 5 – Integrovaní standardy
- Příloha 6 – Komunikační standardy
- Příloha 7 – Standardy zálohování a disaster recovery


**Správa železnic, státní organizace**  
**Správa železniční telematiky**  
**Dlážděná 1003/7**  
**110 00 Praha 1**

© 2024

Datum tisku  
2024-10-01

---

[spravazeleznic.cz](https://spravazeleznic.cz)



# Platforma SŽ Standardy vývoje software

Červen 2024

---



# Obsah

1	Úvod .....	5
2	Standardy vývoje informačních systémů Správy železnic .....	5
2.1	Dvouvrstvá architektura .....	5
2.1.1	Datová vrstva .....	5
2.1.2	Aplikační vrstva .....	5
2.2	Třívrstvá a vícevrstvá architektura .....	6
2.2.1	Datová vrstva .....	6
2.2.2	Aplikační vrstva .....	6
2.2.3	Prezentační vrstva .....	6
2.2.4	Integrační vrstva .....	7
2.3	Požadavky na prezentační vrstvu .....	7
2.3.1	Uživatelské rozhraní .....	7
2.3.2	Uživatelská zkušenost .....	7
2.4	Bezpečnost .....	8
2.4.1	Zabezpečení aplikací .....	8
2.4.2	Autentizace a autorizace .....	9
2.4.3	Zpracování osobních údajů .....	9
2.5	Dokumentace .....	9
2.5.1	Technická dokumentace jádra systému .....	9
2.5.2	E-R modely databáze .....	9
2.5.3	Objektový model pro aplikace .....	10
2.5.4	Procesní diagramy, schémata toků dat .....	10
2.5.5	Komunikační rozhraní .....	10
2.5.6	Drátové modely všech obrazovek uživatelského rozhraní aplikací .....	10
2.5.7	Popis konfigurace provozního prostředí .....	10
2.5.8	Uživatelská příručka .....	10
2.5.9	Příručka administrátora .....	10
2.5.10	Disaster Recovery postup (D/R Postup) .....	10
2.6	Modelování EA architektury .....	10
2.7	Předávání vývoje do provozu .....	11

# Seznam zkratek

<b>2FA</b>	Dvou-faktorové ověření ( <i>Two-Factor Authentication</i> )
<b>3NF</b>	Třetí normální forma návrhu tabulek databází řeší tranzitivní závislosti v rámci návrhu tabulek databází
<b>DDL</b>	( <i>Data Definition Language</i> )
<b>EA</b>	Podniková architektura ( <i>Enterprise Architecture</i> )
<b>GDPR</b>	GDPR neboli Obecné nařízení o ochraně osobních údajů je zákon Evropské unie, který byl přijat v roce 2016 a začal platit v květnu 2018. GDPR upravuje ochranu osobních údajů občanů EU a stanovuje pravidla pro sběr, zpracování, uchovávání a předávání osobních údajů. Cílem GDPR je posílit ochranu osobních údajů a zvýšit kontrolu občanů nad jejich údaji. V ČR je implementován zákonem o zpracování osobních údajů č. 110/2019 Sb. ( <i>General Data Protection Regulation</i> )
<b>ICT</b>	Informační a komunikační technologie ( <i>Information and Communication Technology</i> )
<b>IT</b>	Informační technologie ( <i>Information Technology</i> )
<b>LDAP</b>	( <i>Lightweight Directory Access Protocol</i> )
<b>MFA</b>	Více-faktorové ověření identity uživatele ( <i>Multi-Factor Authentication</i> )
<b>SAP</b>	Modulární ERP systém od německé firmy SAP AG
<b>SOA</b>	Architektura orientovaná na služby – jedná se o softwarovou architekturu, která se zaměřuje na organizaci a strukturu aplikací a systémů jako soubor nezávislých a dobře definovaných služeb ( <i>Service-Oriented Architecture</i> )
<b>SQL</b>	Standardní jazyk pro manipulaci s relačními databázemi. SQL umožňuje ukládat, manipulovat a vyhledávat data v relačních databázích. SQL je založeno na dotazech (queries) na data v databázích. Dotazy lze pak definovat a modifikovat strukturu databází, vytvářet a upravovat tabulky, indexy a další prvky, vkládat a aktualizovat data, mazat data a další operace. SQL je nezávislý na platformě, což znamená, že může být použit na různých operačních systémech a s různými databázovými systémy, avšak každá databázová platforma může mít různé změny v sintaxi ( <i>Structured Query Language</i> )
<b>SSO</b>	( <i>Single Sign-On</i> )
<b>SW</b>	Programové vybavení počítače či jiného obdobného zařízení. Speciálním druhem software je <i>firmware</i> , který je úzce spjatý s konkrétním hardwarem ( <i>Software</i> )
<b>SŽ</b>	Správa železnic, státní organizace
<b>SŽT</b>	Správa železniční telematiky, organizační jednotka SŽ
<b>UI</b>	( <i>User Interface</i> )
<b>UNICODE</b>	Univerzální kódování znaků s možností reprezentace všech národních znakových sad
<b>UX</b>	( <i>User Experience</i> )
<b>VoKB</b>	Vyhláška o kybernetické bezpečnosti č. 82/2018 Sb.
<b>ZoKB</b>	Zákon o kybernetické bezpečnosti č. 181/2014 Sb.
<b>NÚKIB</b>	Národní úřad pro kybernetickou a informační bezpečnost
<b>ZZOU</b>	Zákon o zpracování osobních údajů č. 110/2019 Sb.

# Seznam vysvětlivek

**E-R model**

*(Entity-Relationship model)*

**Platforma SŽ**

Soubor dokumentů, rozdělený na veřejnou, interní a metodickou část, určený pro seznámení dodavatelů se standardy a technologiemi v ICT prostředí SŽ.

# 1 Úvod

Cílem tohoto dokumentu je definovat Platformu SŽ, jakožto souhrn podporovaných infrastrukturních služeb, technologií, a architektonických principů, která definuje základní rámec pro návrh řešení ICT. Platforma SŽ naplňuje strategické cíle IS/ICT SŽ, zejména v oblasti efektivního provozu a rozvoje ICT prostředí Správy železnic.

## 2 Standardy vývoje informačních systémů Správy železnic

Při vývoji software ve Správě železnic je požadováno, aby byly plně respektovány obvyklé metodiky a best-practice pro návrh a vývoj software pomocí vícevrstvé architektury. Konkrétní užití jednotlivých vzorů se řídí vhodností, plánovanou zátěží a požadavky na dostupnost vyvíjeného software.

Aplikace či informační systém musí vždy podporovat škálování výkonu, redundanci a více-jádrové serverové systémy bez ohledu na zvolenou architekturu řešení.

### 2.1 Dvouvrstvá architektura

Dvouvrstvou architekturu při vývoji software lze využít v případě, kdy se jedná o menší, samostatný software, který nebude integrován na další informační systémy, nebo datové zdroje Správy železnic. Užití takového software je plánováno pro menší desítky uživatelů, bez požadavku na vysokou dostupnost a možnosti škálování výkonu a rozložení zátěže prostřednictvím clusterování. U tohoto typu software nejsou definovány požadavky na vysokou odolnost proti chybám, rychlou reakci systému, nebo správu dat pro velké sítě.

Využití dvouvrstvé architektury musí být předem diskutováno s Oddělením IT architektury, které v odůvodněných případech vydá příslušnou výjimku.

#### 2.1.1 Datová vrstva

Realizace datové vrstvy je požadována prostřednictvím preferované relační databáze (dle služeb Platformy SŽ) a respektováním metodiky 3NF. Je požadován jednoznačný datový model s minimální redundancí dat a datové struktury budou modelovány a popsány jazykovými konstrukcemi DDL, které jsou kompatibilní s určeným databázovým systémem.

Celá struktura dat bude popsána formálně prostředky E-R modelování. K datovému modelu je požadováno dodat korespondující SQL DDL skripty, který budou plně odpovídat dodané databázi. Je požadováno, aby správnost, úplnost a optimalizace datového modelu byla řešena již v rámci návrhu řešení.

V rámci dvouvrstvé architektury je umožněno, aby logika byla rozprostřena částečně v databázi a částečně v aplikační, resp. prezentační vrstvě.

#### 2.1.2 Aplikační vrstva

Aplikační vrstva a prezentační vrstva je ve dvouvrstvé architektuře realizována jako jedna, společná a nedělitelná vrstva. Je požadováno, aby tato vrstva byla realizována v souladu s principy objektově orientovaného programování a komunikace mezi vrstvami byla realizována standardními zabezpečenými a šifrovanými protokoly. Je požadováno, aby uživatelské identity nebyly z aplikační vrstvy prezentovány do datové vrstvy, přičemž tyto vrstvy musí mezi sebou komunikovat technickým účtem, k tomu účelu v databázi vytvořeném.

Je požadováno, aby aplikační vrstva podporovala Multitasking, tedy umožňovala provádění několika procesů současně a systém byl již v rámci návrhu a vývoje optimalizován plánovaný výkon.

V rámci vývoje musí být ošetřena všechna bezpečnostní rizika popsaná v kapitole 2.4.

## 2.2 Třívrstvá a vícevrstvá architektura

Třívrstvá a vícevrstvá architektura je požadována při vývoji software ve všech případech, mimo výjimek uvedených v kapitole 2.1 nebo pokud není v zadávací dokumentaci VZ specifikováno jinak. Specifikace řešení vyžadující třívrstvou architekturu tak může disponovat následujícími vlastnostmi:

- Má být integrován na jiný software Správy železnic, nebo software třetích stran, a to z důvodu jednotného přístupu k datům a procesům vyvíjeného software
- Je plánováno využití pro větší počty uživatelů
- Je požadována vysoká dostupnost (HA)
- Je požadován Clustering pro rozložení zátěže a škálování výkonu
- Je požadována vysoká odolnost proti chybám, rychlá reakce systému, nebo správa dat pro velké sítě

### 2.2.1 Datová vrstva

Realizace datové vrstvy je primárně požadována prostřednictvím relační databáze nabízené Platformou SŽ, avšak pokud dodavatel navrhne jiné řešení (např. objektovou databázi či NoSQL), je povinen toto řešení zahrnout do své ceny implementace a provozu IS. Tento přístup zohledňuje různé typy úloh, kde využití relační databáze nemusí být vždy optimální.

Datový model musí být jednoznačný, s minimální redundancí dat, a datové struktury budou modelovány a popsány jazykovými konstrukcemi DDL, kompatibilními s určeným databázovým systémem. Formální popis celé struktury dat bude realizován prostředky E-R modelování, přičemž je možné povolit také objektový model, například formou diagramu tříd. K datovému modelu je nutné dodat odpovídající SQL DDL skripty, které plně reflektují implementovanou databázi. Důraz je kladen na to, aby správnost, úplnost a optimalizace datového modelu byly zajištěny již ve fázi návrhu řešení.

V rámci třívrstvé nebo vícevrstvé architektury není přípustné, aby logika byla rozdělena mezi databázi a aplikační vrstvou. Veškerá aplikační logika musí být umístěna výhradně v aplikační vrstvě.

### 2.2.2 Aplikační vrstva

Je požadováno, aby tato vrstva byla realizována v souladu s principy objektivě orientovaného programování a komunikace mezi vrstvami byla realizována standardními zabezpečenými a šifrovanými protokoly. Je požadováno, aby uživatelské identity nebyly z aplikační vrstvy prezentovány do datové vrstvy, přičemž tyto dvě vrstvy musí mezi sebou komunikovat technickým účtem, k tomu účelu v databázi vytvořeném.

Je požadováno, aby aplikační vrstva podporovala Multitasking, tedy umožňovala provádění několika procesů současně a v již rámci návrhu a vývoje optimalizovat plánovaný výkon.

V rámci vývoje musí být ošetřena všechna bezpečnostní rizika popsaná v kapitole 2.4.

### 2.2.3 Prezentační vrstva

Pro interakci s uživatelem je požadováno, aby prezentační vrstva byla realizována desktopovým klientem (tlustým), nebo webovým klientem (tenkým), a to v závislosti na vhodnosti použití a požadavcích na software kladených. Komunikace mezi prezentační a aplikační vrstvou musí být realizována standardními zabezpečenými a šifrovanými protokoly.

V rámci prezentační vrstvy a desktopového klienta je možné přenesením části aplikační logiky na klienta, tedy využití prostředků klientské stanice ke zvýšení výkonu systému, ale pouze za předpokladu, že tento systém bude zabezpečovat konzistenci aplikační logiky, napříč všemi desktopovými klienty.

Bez aktualizčních mechanismů, které zajistí stejné verze software, na všech klientských stanicích v reálném čase není tato možnost povolena.

## 2.2.4 Integrační vrstva

V případě, kdy vyvíjený software má být integrován na jiný software Správy železnic, nebo software třetích stran, je požadováno, aby tato integrační vrstva byla realizována jako samostatná vrstva, umožňující škálování výkonu a rozložení zátěže.

Realizace integrací mezi aplikačními komponentami musí splňovat principy SOA. Veškerá komunikace tedy musí probíhat prostřednictvím definovaných služeb rozhraní, a není tedy povolena výměna dat prostřednictvím přímých vazeb, jako je sdílení paměti, souborů, nebo databází. Pokud je k dispozici, komunikace probíhá prostřednictvím k tomu určené sběrnice (ESB) nebo integrační platformy.

V případě, že má být vyvíjená komponenta integrována se **spisovou službou SŽ**, musí splňovat požadavky na integraci prostřednictvím Národního standardu pro elektronické systémy spisové služby<sup>1</sup> a integrace musí být rozhraními definovanými v tomto standardu také realizována.

V případě, že má být vyvíjená aplikace integrována s programovým prostředím komponent  **systému SAP**, musí být realizována prostřednictvím určené integrační platformy (SAP Cloud Platform, příp. produktu, který jej nahradí). Detailní parametry požadavku na integraci budou definovány v příslušných případech.

## 2.3 Požadavky na prezentační vrstvu

### 2.3.1 Uživatelské rozhraní

Pomocí uživatelského rozhraní může uživatel komunikovat se zařízením, počítačem a programy. Při navrhování vysoce kvalitního uživatelského rozhraní je požadováno zohlednit nejen vzhled rozhraní, ale také jeho logickou strukturu, aby s ním uživatel mohl snadno a rychle komunikovat a dosáhnout požadovaného výsledku bez zbytečného úsilí. Cílem je vytvořit rozhraní, které poskytuje jednoduchou, srozumitelnou a pohodlnou interakci uživatele s informačním systémem.

Pro návrh UI informačních systémů SŽ platí následující zásady:

- standardní ovládací prvky
- uživatelské rozhraní jednoduché a přehledné
- konzistentní prostředí
- účelné rozvržení obrazovek
- barvy a písma dle grafického manuálu
- hierarchie daná typograficky
- informování uživatele, co systém právě dělá
- odpovídající tvar a velikost ovládacích prvků
- kódování znaků UNICODE
- datumové položky dle českého standardu „DD.MM.RRRR“
- jednotný vizuální styl (pro některé projekty dle korporátní identity)
- webové aplikace musí mít responzivní design přizpůsobený určeným zařízením koncových uživatelů

### 2.3.2 Uživatelská zkušenost

Uživatelská zkušenost je to, co uživatel pocítí a pamatuje si v důsledku použití aplikace, systému nebo webu. UX formuje uživatelské chování a musí plnit požadavky uživatelů na

<sup>1</sup> NSESSS, <https://www.mvcr.cz/clanek/narodni-standard-pro-elektronicke-systemy-spisove-sluzby.aspx>

danou aplikaci či webovou stránku. UX musí být bráno v úvahu při vývoji uživatelského rozhraní, vytváření informační architektury a testování použitelnosti informačních systémů SŽ. Po určení cílového publika a charakteristiky uživatelů je požadováno vytvořit seznam UX požadavků na projekt.

UX informačních systémů SŽ musí splňovat následující vlastnosti:

- usnadnění/zefektivnění práce uživatele
- návodné ovládání
- ergonomie
- jednoduché, intuitivní
- pravidla přístupnosti, tam kde je požadováno
- zobrazování relevantních a požadovaných dat
- doba zpracování požadavku na serveru by neměla přesáhnout 0,5 sekundy, aby celková doba odezvy uživatelských prvků byla kratší než 0,8 sekundy. Pokud bude předpokládaná doba odezvy delší než 0,8 sekundy, ale kratší než 2 sekundy, zobrazí se uživateli čekací kurzor. V případě, že doba odezvy přesáhne 2 sekundy, bude uživateli zobrazen indikátor průběhu operace (progress bar) pro lepší informovanost o stavu zpracování
- použít lazy loading tak, aby uživatel měl co nejrychlejší odezvu
- jednotná terminologie v celém systému
- ne všechno na jedné obrazovce
- ne všechno v rozbalovacím menu (příliš mnoho položek)
- navigace, kde se uživatel v aplikaci nachází
- minimalizace použití dlouhých textů
- vhodné využití grafických a obrazových prvků
- nepoužívat drobný text
- pečlivé plánování dialogů (logické skupiny)
- ne překrývající se dialogy
- jednotné, stejné ovládací prvky v dialogích na stejných místech s popisky s jednotnou terminologií

## 2.4 Bezpečnost

Všechny vyvíjené aplikace musejí splňovat požadavky kladené platnou legislativou. Požadovaný je také soulad s NÚKIB (Bezpečný vývoj aplikací).

Z pohledu požadavků na vyvíjený software je nutné zajistit oblasti:

- Zálohování a obnova
- Bezpečnost komunikací
- Řízení přístupu
- Ochrana před škodlivým kódem
- Logování a monitoring
- Bezpečné předávání a výměna informací
- Akvizice, vývoj a údržba

### 2.4.1 Zabezpečení aplikací

Je požadováno, aby jednotlivé vrstvy splňovaly minimálně tyto požadavky:

- Ke komunikaci mezi jednotlivými vrstvami je používán systémový účet, který lze v případě ohrožení kybernetické bezpečnosti deaktivovat, nebo změnit.
- Systémový účet, který je využíván ke komunikaci mezi vrstvami není privilegovaným účtem.
- Všechny vrstvy jsou ošetřeny proti nejzávažnějším bezpečnostním rizikům jako jsou<sup>2</sup>:

---

<sup>2</sup> Dle aktuálního seznamu nejzávažnějších bezpečnostních rizik definovaných OWASP (<https://owasp.org/>).



- Injection
- Broken Authentication
- Sensitive Data Exposure
- XML External Entities (XXE)
- Broken Access Control
- Security Misconfiguration
- Cross-Site Scripting (XSS)
- Insecure Deserialization
- Using Components with Known Vulnerabilities
- Insufficient Logging&Monitoring
- Jednotlivé vrstvy uchovávají své konfigurační parametry v šifrované podobě.

## 2.4.2 Autentizace a autorizace

### 2.4.2.1 Autentizace

Autentizace je proces ověření proklamované identity subjektu. Je požadováno, aby aplikace umožňovala následující typy autentizace:

- SSO (Single Sign-On), autentizaci pomocí protokolu Kerberos, nebo OpenID proti Active Directory
- Autentizaci pomocí protokolu LDAP, proti Active Directory
- Řešení 2FA či MFA

Manuální přihlášení a autentizaci pomocí vyvíjeného software (uživatelská jména a hesla jsou uložena v databázi v šifrované podobě) je možné jen na základě schválené výjimky Odborem IT architektury SŽT.

### 2.4.2.2 Autorizace

Je požadováno, aby vyvíjený software obsahoval vlastní autorizační modul, který bude minimálně umožňovat:

- Vytváření uživatelských účtů
- Vytváření rolí
- Přidělování jednotlivých uživatelských účtů k rolím
- Přidělování konkrétních oprávnění na role

V rámci naplnění povinností vyplývajících ze ZoKB a VoKB je požadováno, aby vyvíjený software umožňoval správu uživatelů a rolí pomocí externího nástroje na řízení identit. Integrace mezi vyvíjeným softwarem a Identity management bude realizována prostřednictvím integrační vrstvy vyvíjeného software.

## 2.4.3 Zpracování osobních údajů

Je požadováno kompletní splnění všech požadavků na zpracování osobních údajů dle zákona o zpracování osobních údajů č. 110/2019 Sb. (GDPR). Analýza a návrh opatření musí být řešen již v rámci návrhu řešení.

## 2.5 Dokumentace

Je požadováno, aby součástí dodávky vyvíjeného software byla dokumentace, a to minimálně v rozsahu:

### 2.5.1 Technická dokumentace jádra systému

Dokumentace jádra systému, jeho funkcí, služeb a rozhraní. Dokumentace bude obsahovat kompletní popis architektury jádra systému, výčet a podrobný popis všech jeho funkcí, přehled a popis služeb, které jádro poskytuje dalším komponentám systému, modulům a knihovnám.

### 2.5.2 E-R modely databáze

Kompletní dokumentace ve formě E-R schémat pro všechny implementované databáze včetně korespondujících DDL SQL skriptů.

### 2.5.3 Objektový model pro aplikace

Dokumentace obsahující objektové modely všech funkcí, jejich komponent, modulů, vztahů.

### 2.5.4 Procesní diagramy, schémata toků dat

Dokumentace obsahující procesní diagramy a mapu všech toků dat celého řešení.

### 2.5.5 Komunikační rozhraní

Dokumentace všech typů komunikačních rozhraní, všech jejich registrovaných služeb a všech funkcí, struktur dat a vlastností těchto služeb.

### 2.5.6 Drátové modely všech obrazovek uživatelského rozhraní aplikací

Dokumentace všech částí software musí obsahovat drátové modely všech obrazovek UI včetně popisu funkcí prvků každé obrazovky.

### 2.5.7 Popis konfigurace provozního prostředí

Dokumentace musí obsahovat soupis všech požadavků na nastavení hardwarových a softwarových komponent běhového prostředí jako jsou:

- mapování souborových systémů
- požadavky na operační paměť a počty jader
- konfigurační parametry jednotlivých podpůrných SW prostředků (např. specifika pro nastavení databáze, aplikačního serveru, webového serveru, apod.)

### 2.5.8 Uživatelská příručka

Příručka bude distribuována uživatelům. Musí obsahovat kompletní popis všech uživatelských funkcí pro práci se software. Příručka bude využívána jako základní materiál pro školení nových uživatelů. Příručka musí obsahovat kvalitně a jednoznačně zpracovaný popis kroků pro jednotlivé implementované funkce s vhodným doprovodným obrazovým materiálem ve formě výřezů obrazovek. Musí být napsána v českém jazyce a před finálním odevzdáním zpracovaná jazykovým korektorem.

### 2.5.9 Příručka administrátora

Příručka bude distribuována úzké skupině uživatelů, administrátorům systému. Musí obsahovat kompletní popis všech funkcí pro práci s administrací software. Příručka bude využívána jako materiál pro školení nových administrátorů. Příručka musí obsahovat kvalitně a jednoznačně zpracovaný popis kroků pro jednotlivé implementované funkce s vhodným doprovodným obrazovým materiálem ve formě výřezů obrazovek. Musí být napsána v českém jazyce a před finálním odevzdáním zpracovaná jazykovým korektorem.

### 2.5.10 Disaster Recovery postup (D/R Postup)

Dokumentace Disaster Recovery postupu bude obsahovat kompletní plán pro obnovu klíčových systémů a dat v případě mimořádné události nebo havárie. Tento plán bude zahrnovat podrobný popis zálohovacích strategií, metod obnovy, a kroků nutných pro minimalizaci výpadků a rychlou obnovu provozu. Dokumentace bude sloužit jako základní materiál pro školení týmů odpovědných za implementaci a správu obnovovacích procesů.

## 2.6 Modelování EA architektury

Každý Dodavatel je povinen řádně dokumentovat dodávané řešení v podobě modelu Enterprise Architektury. V rámci SŽ je využíván jako modelovací nástroj SPARX Enterprise Architect ve verzi 16 a notace Archimate 3.2.

Za účelem udržení kompatibility všech vytvářených modelů má SŽ vytvořený přehled povolených elementů pro jednotlivé vrstvy, včetně popisu jejich charakteristik a povinných

atributů (závaznou metodiku tvorby a údržby EA modelů). Dodavatel může doplnit další elementy, jejich schválení však podléhá Odboru IT architektury SŽT.

Modelování bude realizováno na repozitory SŽ, kam bude Dodavateli vytvořen přístup za účelem možnosti sdílet vytvořené prvky a jejich definované vazby, tak aby byla zachována kompatibilita.

Hlavním schvalovatelem předkládaných modelů je Odbor IT architektury SŽT.

## **2.7 Předávání vývoje do provozu**

Pokud nebude určeno jinak, veškeré výstupy (zdrojové kódy, konfigurační soubory, testovací data, dokumentace atp.) musejí být předávány prostřednictvím určeného repositáře. Bez předání kompletní dokumentace nelze danou aplikaci či informační systém považovat za bezchybný a akceptovatelný v rámci procesu akceptace.


**Správa železnic, státní organizace**  
**Správa železniční telematiky**  
**Dlážděná 1003/7**  
**110 00 Praha 1**

© 2024

Datum tisku  
2024-10-01

---

**[spravazeleznic.cz](https://spravazeleznic.cz)**



# Platforma SŽ Datová centra a serverovny

Červen 2024

---

# Obsah

1	Úvod .....	4
2	Datová centra .....	4
2.1	Datové centrum CDP Praha .....	4
2.2	Datové centrum CDP Přeřov .....	5
3	Serverovny .....	5
3.1	Významné serverovny .....	5
3.2	Serverovny dle geografických oblastí.....	5
3.3	Serverovny vybraných organizačních jednotek.....	5
3.4	Technologické serverovny .....	5
3.5	Technologické a sdělovací místnosti .....	5
4	Technologické vybavení .....	5
4.1	Stavební provedení .....	6
4.2	Napájení .....	6
4.3	Chlazení.....	6
4.4	Bezpečnost .....	7
4.5	Síťová infrastruktura .....	7
4.6	Ostatní vybavení.....	7

## Seznam zkratek

<b>ASHS</b>	Stabilní hasicí zařízení, běžně se označuje i zkratkou SHZ a zpravidla bývá na bázi vodních sprinklerů nebo směsi inertních plynů, které jsou ekologicky neškodné
<b>CDP</b>	Centrální dispečerské pracoviště v kontextu organizační struktury SŽ (CDP Praha, CDP Přešov)
<b>EPS</b>	Technologie pro detekci a signalizaci požáru v budovách. Systém EPS zahrnuje detektory požáru, které jsou umístěny v různých částech budovy a slouží k detekci ohně nebo kouře. Detektory jsou připojeny k řídicí jednotce, která sbírá a analyzuje data z detektorů a rozhoduje, zda má být spuštěna alarmová signalizace. Systémy EPS mohou být konfigurovány pro přenos informací o požáru na centrální monitorovací stanice nebo na místní hasičské sbory, aby byla zajištěna rychlá reakce a minimalizovány škody a ztráty na životech ( <i>Elektronická požární signalizace</i> )
<b>EZS</b>	Technologie pro ochranu majetku, budov a objektů před neoprávněným vstupem a krádežemi. EZS zahrnuje detektory pohybu, otvírání dveří a oken, kamerové systémy, zabezpečovací panely a další zařízení pro monitorování a signalizaci neoprávněného vstupu nebo pokusů o krádež ( <i>Elektronická zabezpečovací signalizace</i> )
<b>ICT</b>	Informační a komunikační technologie ( <i>Information and Communication Technology</i> )
<b>IT</b>	Informační technologie ( <i>Information Technology</i> )
<b>OJ</b>	Organizační jednotka SŽ
<b>OŘ</b>	Oblastní ředitelství SŽ
<b>OT</b>	Provozní technologie ( <i>Operations Technology</i> )
<b>SŽ</b>	Správa železnic, státní organizace
<b>TIER</b>	Klasifikace datových center dle Uptime Institute. Datová centra se pak označují jako TIER 1 (nejnižší zabezpečení) až TIER 4 (nejvyšší zabezpečení)
<b>UPS</b>	Zdroj nepřerušovaného napájení je zařízení, které zajišťuje souvislou dodávku elektrické energie pro spotřebiče, které nesmějí být neočekávaně vypnuty ( <i>Uninterruptible Power Supply</i> )

## Seznam vysvětlivek

<b>Platforma SŽ</b>	Soubor dokumentů, rozdělený na veřejnou, interní a metodickou část, určený pro seznámení dodavatelů se standardy a technologiemi v ICT prostředí SŽ.
---------------------	--



# 1 Úvod

Cílem této části Platformy SŽ je, dle kategorizace datových center a serveroven v prostředí Správy železnic, definovat technické požadavky na jejich výstavbu a s tím související popis používaných technologií v datových centrech, serverovnách a technologických místnostech. Současně dokument slouží jako popis fyzického ICT prostředí, kde jsou provozovány ICT technologie a provozovány informační systémy.

Z pohledu ICT infrastruktury jde o lokality, kde jsou umístěny zpravidla serverové technologie pro provoz aplikací a podpůrných systémů, technologie datových spojů, telefonie a další. Může zde být umístěna i technika externích dodavatelů či napojení na kritické podpůrné systémy externích subjektů (HZS ČR, PČR, ČEZ).

Datová centra jsou obecně definována jako samostatné budovy sloužící výhradně pro provoz ICT infrastruktury. Z pohledu provozu a dostupnosti jsou pak kategorizována hodnotami TIER. Kategorizace mimo jiné zohledňuje redundanci napájení, chlazení, konektivity, fyzické zabezpečení a technologické vybavení samotných prostor. Vše je následně přepočteno na nominální dostupnost v procentech za jeden rok (viz ukazatel TIER).

Serverovny jsou pak definovány obdobně jako datová centra, jen již není požadována vyhrazená samostatná budova, ale běžně bývají součástí administrativních či provozních a technologických budov. Většina menších serveroven, technologických a sdělovacích místností ve Správě železnic vznikla přebudováním stávajících místností v příslušné budově.

Tabulka 1. Rozdělení DC a serveroven dle velikosti a významu

Dat centrum / serverovna / rack	Počet rackových skříní	Kritické aplikace	Serverová infrastruktura	Redundance (napájení, chlazení, konektivita)
Datové centrum	10-200+	ANO	ANO	ANO
Významná serverovna	6-25	ANO	ANO	ANO
Menší serverovna	4-16	ČÁSTEČNĚ	ANO	ČÁSTEČNĚ
Lokální serverovna	1-8	NE	ČÁSTEČNĚ	NE
Technologické místnosti	1-5	NE	ČÁSTEČNĚ	NE
Sdělovací místnosti	1-6	NE	NE	NE
Samostatné rackové skříně v budovách	1-3	NE	NE	NE

Výstavba a projektování datových center a serveroven je standardizována v souboru norem **ČSN EN 50600** a fyzické zabezpečení datových center je dále interně ve Správě železnic specifikováno ve směrnici **SM07** a jejích přílohách.

## 2 Datová centra

Správa železnic disponuje dvěma datovými centry, kde jsou umístovány technologie jak IT, tak OT. Tato datová centra jsou součástí technologických řídicích center, odkud je dálkově řízen železniční provoz.

### 2.1 Datové centrum CDP Praha

Jedná se o primární datové centrum Správy železnic, které zajišťuje běh velkého počtu provozovaných informačních systémů a aplikací. V datovém centru jsou v samostatných sálech umístěny IT technologie i páteřní prvky celorepublikových sítí a rozsáhlé zařízení OT. Objekt je vně i uvnitř zabezpečen v souladu s běžnými standardy i interními směrnici.

Z technologického pohledu je zajištěno redundantní chlazení i napájení s kapacitou příkonu v průměru 3,5 kW pro jeden každý rack.

## 2.2 Datové centrum CDP Přerov

Jedná se o sekundární datové centrum Správy železnic, které zajišťuje záložní lokalitu pro běh provozovaných aplikací. V datovém centru jsou v hlavním sále umístěny veškeré serverové vybavení, technologické zařízení i síťové prvky.

Datové centrum v současné budově CDP Přerov je na své kapacitní hranici (jak fyzické, tak co se podpůrných technologií týká, jako jsou napájení nebo chlazení). V současné době probíhají práce na dostavbě a rozšíření CDP Přerov o druhou budovu, a to včetně nových datových sálů a nového řešení zálohovaného napájení.

# 3 Serverovny

Větších či menších serveroven Správa železnic provozuje desítky v mnoha lokalitách po celém území republiky.

## 3.1 Významné serverovny

Správa železnic provozuje řadu serveroven, které jsou z pohledu SŽ významné svým umístěním nebo účelem, nikoli však třeba velikostí nebo provozovanými technologiemi. Patří sem třeba serverovny v budově Generálního ředitelství SŽ, serverovny kde se realizuje připojení k vnějším sítím a tvoří tak perimetr sítě.

## 3.2 Serverovny dle geografických oblastí

Serverovny OR slouží primárně pro provoz ICT infrastruktury a aplikací určených pro jednotlivá OR.

## 3.3 Serverovny vybraných organizačních jednotek

Vybrané specializované OJ provozují serverovny dedikované pro své potřeby. Jedná se především o různé vysoce specializované aplikace informační systémy.

## 3.4 Technologické serverovny

Technologické serverovny slouží k provozu OT serverové infrastruktury a dalších technologických zařízení.

## 3.5 Technologické a sdělovací místnosti

Technologické a sdělovací místnosti jsou umístěny téměř v každé železniční stanici a v mnoha administrativních či přímo technologických budovách. Úroveň jejich technologického a provozního vybavení je na nižší úrovni a pramení výhradně ze základních potřeb provozovaných systémů. Tyto prostory nejsou primárně určeny k provozu serverových technologií.

# 4 Technologické vybavení

Technické a bezpečnostní vybavení je velmi důležitým parametrem daného prostoru. V datových centrech a serverovnách jsou tyto nároky nejvyšší, ale i v běžných administrativních budovách jsou některé prvky nutné. Následující kapitoly popisují jednotlivé klíčové technologické prvky:

- **Stavební provedení** – Specifické stavební provedení datových center a serveroven je předpokladem pro bezpečné a spolehlivé provozování ICT infrastruktury.
- **Napájení** – Specifickým prvkem pro datová centra a serverovny je redundantní zálohované napájení.
- **Chlazení** – Stejně tak je pro datová centra typické chlazení datových sálů.
- **Elektronická zabezpečovací signalizace (EZS)** – Tyto systémy fyzické bezpečnosti se týkají všech typů budov Správy železnic včetně administrativních budov.
- **Přístupové a docházkové systémy** – Přístupové a docházkové systémy se používají napříč prostředím Správy železnic.
- **Kamerový systém** – Kamerové systémy uvnitř i vně budov jsou součástí fyzického zabezpečení budov.
- **Elektronické požární signalizace (EPS)** – Požární signalizace je dnes standardem jak v datových centrech a serverovnách, tak ve všech moderních administrativních budovách.
- **Automatické hasicí systémy (ASHS)** – Pro datová centra je ASHS nutným standardem a v případě požáru dokáže minimalizovat škody.
- **Ochrana proti vodě** – V datových centrech by měla být instalována ochrana proti vodě pro případ havárie.
- **Monitoring prostředí** – Monitoring prostředí (teplota, vlhkost) je pro datová centra a serverovny nepostradatelný prvek zajišťující bezpečný a spolehlivý provoz.
- **Dohled prostor** – Dohled je základní součástí fyzické bezpečnosti budov.

Cílem je pak zajistit pro SŽ datová centra s dostatečnými technickými parametry odpovídajícími minimálně klasifikaci TIER II a současně s dostatečnou fyzickou kapacitou pro umístění ICT infrastruktury.

## 4.1 Stavební provedení

Datová centra, serverovny a datové sály musí být projektovány v souladu se souborem norem ČSN EN 50600. Nepsaným standardem je například dvojitá zvýšená podlaha nebo dostatečně dimenzovaný přístup umožňující přepravu rackové skříně na výšku na paletovém vozíku.

## 4.2 Napájení

Napájení datových center a serveroven je klíčovou součástí provozu těchto zařízení. V datových centrech se provozuje mnoho kritických aplikací a systémů a proto je důležité zajistit spolehlivé napájení s dostatečnou kapacitou a zálohováním.

Potřeba elektrické energie v serverové infrastruktuře se během poslední dekády díky virtualizacím a rostoucí potřebě výkonu posunula pro každou serverovou rackovou skříň na hodnotu v průměru minimálně 8 kW špičkového příkonu (3 kW provozního příkonu).

Pro zálohování napájení se u datových center a významných serveroven používají diesel-generátory, záložní zdroje napájení a napájení z více zdrojů elektrické energie (distribuční soustava, trakční napájecí soustava). Určujícím faktorem je vždy kritičnost instalovaných technologií a požadavek na dobu zálohy.

Významným požadavkem je pak využívání centrálních záložních zdrojů v rámci prostor, jejich dimenzování a postupné rozšiřování. Cílem omezit vznik většího počtu menších „ostrovních“ záložních zdrojů v jedné serverovně, nebo technologické či sdělovací místnosti.

## 4.3 Chlazení

Chlazení datových center je důležitým faktorem pro udržení vysoké dostupnosti a spolehlivosti serverů a dalších zařízení v datovém centru. Provoz datových center vyžaduje velké množství elektrické energie a výsledkem je produkce velkého množství tepla. Pokud se teplo neodvádí

dostatečně rychle, může dojít k přehřátí zařízení, přerušení provozu a v některých případech i porušení či ztrátě dat.

Pokud je to technicky možné, je nutné zajistit chlazení koncepcí zakrytované studené uličky, což musí respektovat i směr montáže aktivních prvků. V datových centrech a významných serverovnách je dále vyžadována redundance chladících jednotek.

#### 4.4 Bezpečnost

V datových centrech i serverovnách je nutné zajistit plně funkční EZS, EPS, přístupový systém i kamerový systém, který obsáhne nejen vnější perimetr budovy, ale i jednotlivé sály a uličky mezi rackovými řadami.

Automatický hasicí systém jako rozšíření systému EPS je preferovaným řešením, jelikož v případě požáru dokáže výrazně snížit způsobené škody na ICT infrastruktuře.

Nedílnou součástí je také fyzická bezpečnost a fyzické zabezpečení datových center a budov, kde jsou umístěny významné serverovny.

#### 4.5 Síťová infrastruktura

Datová centra a serverovny musí být síťově odděleny od zbytku sítě pomocí firewallu. Pro místní síťové připojení je nutné používat výhradně síťové prvky detailně definované v Příloze 4 – *Konektivita a síťové prostředí*.

#### 4.6 Ostatní vybavení

Monitorování prostředí v datových centrech je velmi důležité, protože kritické IT systémy jsou citlivé na změny teploty, vlhkosti a kvality vzduchu. Při narušení těchto parametrů může dojít ke vzniku problémů, jako jsou selhání systémů a ztráta dat. Proto se v datových centrech používají speciální senzory a zařízení pro monitorování a řízení prostředí.

Nová i rekonstruovaná datová centra a serverovny musí monitorovat minimálně tyto parametry:

- Teplota
- Vlhkost
- Stav napájení (zálohovaného i nezálohovaného)

**Správa železnic, státní organizace**  
**Správa železniční telematiky**  
**Dlážděná 1003/7**  
**110 00 Praha 1**

© 2024

Datum tisku  
2024-10-16

---

**[spravazeleznic.cz](https://spravazeleznic.cz)**

```
hdac0: <NVIDIA (0x0083) HDA CODEC> at cad 0
hdac0: <NVIDIA (0x0083) Audio Function Group
pem0: <NVIDIA (0x0083) (HDMI/DP 8ch)> at nid
pem1: <NVIDIA (0x0083) (HDMI/DP 8ch)> at nid
pem2: <NVIDIA (0x0083) (HDMI/DP 8ch)> at nid
pem3: <NVIDIA (0x0083) (HDMI/DP 8ch)> at nid
ugen0.1: <0x0086 XHCI root HUB> at usb0
uhub0: <0x0086 XHCI root HUB, class 9/0, rev
nvd0: <Samsung SSD 960 PRO 512GB> NVMe namesp
nvd0: 488386MB (100215216 512 byte sectors)
ada0 at ahcich0 bus 0 scbus0 target 0 lun 0
ada0: <ST320LT012-9WS14C 0001LVM1> ATAB-ACS S
ada0: Serial Number W0VDEFBC
ada0: 300.000MB/s transfers (SATA 2.x, UDMA6,
ada0: Command Queuing enabled
ada0: 305245MB (625142448 512 byte sectors)
ada0: quirks=0x1<4K>
ada1 at ahcich4 bus 0 scbus4 target 0 lun 0
ada1: <ST4000DM000-1F2168 CC52> ATAB-ACS SATA 3
ada1: Serial Number Z300YNB5
```

# Platforma SŽ

## Virtuální prostředí, serverové farmy, servery

Červen 2024

# Obsah

1	Úvod .....	4
2	Virtualizační prostředí.....	4
2.1	Virtualizace serverů.....	4
2.2	Virtualizace koncových počítačů .....	4
2.3	Kontejnerizace.....	4
3	Serverové farmy.....	4
3.1	Konvergovaná infrastruktura .....	4
3.2	Hyper-konvergovaná infrastruktura .....	5
4	Fyzické servery .....	5
5	Datová úložiště.....	5
5.1	Datová úložiště farem.....	5
5.2	Datová úložiště pro zálohy a archivaci .....	5
5.3	Datová úložiště pro off-line zálohy .....	6
5.4	Kancelářská datová úložiště .....	6
6	Virtuální servery .....	6
6.1	Služba virtuálních strojů .....	6
6.2	Služby diskových uložišť .....	7
7	Databázové servery .....	7
8	Webové servery.....	7
9	Aplikační servery .....	8

## Seznam zkratek

<b>ACI</b>	Technologie aplikačně orientované infrastruktury firmy Cisco ( <i>Cisco ACI</i> )
<b>CPU</b>	Hlavní procesor zařízení či počítače, který je zodpovědný za plynulé spuštění software ( <i>Central Processing Unit</i> )
<b>DB</b>	Databázová aplikace ( <i>Database Engine</i> )
<b>DR</b>	Plán obnovy po havárii, součást kontinuity IT služeb ( <i>Disaster Recovery</i> )
<b>FC</b>	Vysokorychlostní datové rozhraní primárně používané pro datová úložiště ( <i>Fibre Channel</i> )
<b>HCI</b>	Jde o formu softwarově definované serverové infrastruktury. V principu se jedná o virtualizační platformu, která redundantně sdílí v rámci clusteru vše – výpočetní výkon, paměť i datové úložiště ( <i>Hyperconverged Infrastructure</i> )
<b>HTTP</b>	Standardizovaný protokol pro přenos webových stránek ( <i>Hyper-text Transfer Protokol</i> )
<b>HW</b>	Hardware označuje veškeré fyzicky existující technické vybavení počítače
<b>ICT</b>	Informační a komunikační technologie ( <i>Information and Communication Technology</i> )
<b>iSCSI</b>	Protokol, který umožňuje připojení k diskovým zdrojům přes počítačovou síť. To umožňuje serverům, aby mohly vzdáleně používat disky jako by byly připojeny přímo k nim, což umožňuje centralizaci a vzdálený přístup k datům. iSCSI je často používán v malých a středních podnicích jako alternativa k SAN ( <i>Internet Small Computer System Interface</i> )
<b>IT</b>	Informační technologie ( <i>Information Technology</i> )
<b>LTO</b>	Otevřený formát magnetické pásky určené pro záznam velkých objemů dat ( <i>Linear Tape Open</i> )
<b>NAS</b>	Zařízení pro ukládání a správu dat, které je připojeno k počítačové síti a umožňuje přístup k datům přes souborové protokoly jako SMB, NFS, FTP a HTTP. NAS může být malé zařízení pro jeden či několik disků určené pro domácnosti nebo může jít profesionální zařízení určené pro montáž do racku ( <i>Network Attached Storage</i> )
<b>OS</b>	Operační systém
<b>SAN</b>	Oddělená datová síť pro připojení datových úložišť. Zpravidla používá protokol FC nebo iSCSI ( <i>Storage Area Network</i> )
<b>SAP</b>	Modulární ERP systém od německé firmy SAP AG
<b>SOHO</b>	Obecné označení pro zařízení pro domácí a kancelářské použití ( <i>Small Office / Home Office</i> )
<b>SW</b>	Software je sada všech počítačových programů používaných v počítači, které provádějí nějakou činnost
<b>SŽ</b>	Správa železnic, státní organizace
<b>SŽT</b>	Správa železničních informačních technologií
<b>VDI</b>	Technologie, která umožňuje uživatelům pracovat na virtuálním desktopu odděleném od jejich fyzického zařízení. Tyto virtuální desktopy jsou hostovány na centrálním serveru a uživatelé se k nim připojují pomocí klientských zařízení, jako jsou stolní počítače, notebooky nebo mobilní zařízení ( <i>Virtual Desktop Infrastructure</i> )
<b>VM</b>	Virtuální počítač ( <i>Virtual Machine</i> )

## Seznam vysvětlivek

<b>Platforma SŽ</b>	Soubor dokumentů, rozdělený na veřejnou, interní a metodickou část, určený pro seznámení dodavatelů se standardy a technologiemi v ICT prostředí SŽ.
---------------------	--



# 1 Úvod

Cílem této části Platformy SŽ je popis podporovaných infrastrukturních služeb, technologií, a architektonických principů v oblasti virtualizačního prostředí, fyzických serverů a virtuálních serverů všech typů v ICT prostředí Správy železnic. Tato příloha definuje jak poskytované infrastrukturní služby v rámci veřejných zakázek a návrhů dodávaných řešení, tak i samotné budování a rozšiřování virtualizačního prostředí Správy železnic.

Cílem je zajistit ve fázích přípravy poptávky, návrhu ICT řešení a realizace dodávky kompatibilitu se stávajícím ICT prostředím Správy železnic a v maximální míře využít již provozované komponenty a technologie.

## 2 Virtualizační prostředí

Správa železnic postupně transformuje starší serverovou infrastrukturu na moderní virtuální řešení avšak s ohledem na rozsáhlost ICT prostředí SŽ je tento proces stále aktuální. Velmi efektivní je stále také virtualizace koncových počítačů (VDI) ve spojení s centralizovaným řízením dopravy.

### 2.1 Virtualizace serverů

Správa železnic ve svém ICT prostředí provozu větší množství serverových farem poskytujících virtuální prostředí pro běh virtuálních serverů.

Starší a konzervativnější technologií jsou virtualizace na software MS HyperV (nepreferované řešení určené výhradně pro singlenody) a na software VMware vSphere (vícenodové farmy s dedikovanou storage připojenou zpravidla přes Fibre Channel).

Novější technologií je pak HCI s využitím software VMware vSphere a VMware vSAN.

### 2.2 Virtualizace koncových počítačů

Virtualizace typu VDI je provozována na řešení VMware Horizon a slouží především pro dispečerské stanice dálkového řízení.

S ohledem na specifické určení není tato technologie součástí infrastrukturních služeb nabízených Platformou SŽ.

### 2.3 Kontejnerizace

V ICT prostředí Správy železnic probíhá testování a development virtualizačního řešení pro platformy Docker a Kubernetes. V současné chvíli není možné toto nabídnout jako infrastrukturní službu v rámci Platformy SŽ.

## 3 Serverové farmy

Správa železnic provozuje větší množství serverových farem různých velikostí od 3 nodů až po 16 serverových nodů na různých technologiích (klasická virtualizace, virtualizace v OS, HCI, VDI). Z důvodu vzájemné kompatibility jsou využívány výhradně CPU x86\_64 verze 3 od firmy Intel.

### 3.1 Konvergovaná infrastruktura

V rámci konvergované infrastruktury provozuje SŽ tyto druhy farem:

- Jedno-nodové virtualizace na řešení Microsoft Hyper-V – jedná se o nepreferované řešení výhradně jen pro virtualizaci OS Windows Server.
- Klasická virtualizace s dedikovanou storage – preferované řešení pro menší clustery
- Virtualizace VDI – výhradní řešení pro virtualizaci koncových počítačů

## 3.2 Hyper-konvergovaná infrastruktura

V minulých letech Správa železnic úspěšně adoptovala technologii HCI a v současné době na ní provozuje více než 10 serverových farem ve velikostech od 4 nodů až po 16 nodů.

Všechny tyto nové HCI clustery umožňují v budoucnosti zapojení do topologie Cisco ACI jako Remote Leaf.

Rozšiřování těchto farem musí respektovat tato pravidla a současně je z důvodu kompatibility nutné dodržet vždy shodné parametry serverových nodů a technologií.

## 4 Fyzické servery

Samostatné fyzické servery již není možné do ICT prostředí Správy železnic umísťovat. Pokud je to technicky možné musí být nahrazeny virtualizovaným řešením. Výjimkou jsou návrhy řešení a dodávky hotových fyzických appliance, pokud jejich výrobce nedodává virtualizovanou verzi.

U fyzických serverů nedokáže Správa železnic zajistit stejné a plnohodnotné podpůrné služby jako u virtualizovaných serverů (monitoring, patch management, zálohování, ...).

Výjimky posuzuje Odbor IT architektury SŽT v procesu tvorby a/nebo akceptace technické specifikace veřejné zakázky.

## 5 Datová úložiště

V ICT prostředí Správy železnic je provozováno více druhů datových úložišť.

### 5.1 Datová úložiště farem

Pro farmy klasické konvergované infrastruktury jsou provozovány datová úložiště:

- Umísťují se do rackových skříní.
- Slouží výhradně pro připojení daného serverového clusteru.
- Využívají výhradně disky typu SSD nebo NVMe v redundanci minimálně RAID6 nebo obdobném ekvivalentu.
- Velikost i výkon musí odpovídat potřebám konkrétní farmy.
- Preferované připojení je pomocí Fibre Channel, případně i iSCSI nebo přímé připojení SAS.

### 5.2 Datová úložiště pro zálohy a archivaci

Pro ukládání záloh a archivaci jsou určena datová úložiště:

- Umísťují se do rackových skříní.
- Slouží výhradně pro ukládání záloh.
- Využívají výhradně disky typu NL-SAS nebo SAS v redundanci minimálně RAID5 nebo vyšším. Disky nesmí používat technologii SMR.
- Velikost i výkon musí odpovídat potřebám zálohování farem.
- Preferované připojení je pomocí Fibre Channel, případně i iSCSI nebo přímé připojení SAS.

## 5.3 Datová úložiště pro off-line zálohy

Pro archivaci a offline ukládání záloh jsou určeny páskové knihovny:

- Umísťují se do rackových skříní v DR lokalitách a připojují se na backup server.
- Slouží výhradně pro ukládání offline záloh na LTO pásky.
- Využívají pásky typu LTO 9.
- Počet mechanik i počet pásek v knihovně musí odpovídat potřebám offline zálohování.
- Preferované připojení je pomocí Fibre Channel nebo přímé připojení SAS.
- Musí být zajištěn proces pravidelné a bezpečné manipulace s páskami a jejich ukládáním.

## 5.4 Kancelářská datová úložiště

Lokální zařízení typu NAS nejsou preferovaná a jejich zapojení do sítě Správy železnic podléhá schválení Odboru IT architektury SŽT.

Mála SOHO zařízení typu NAS umísťovaná mimo rackové skříně, typicky do kancelářských prostor, jsou nepřijatelná a nesmí být připojována do ICT prostředí Správy železnic.

Větší disková úložiště typu NAS umísťovaná do rackových skříní lze na základě posouzení a výjimky Odboru IT architektury připojit do sítě SŽ. Redundance disků musí na úrovni RAID5 nebo vyšší.

# 6 Virtuální servery

Virtualizace v ICT prostředí Správy železnic poskytuje základní infrastrukturní služby jejichž seznam a popis prezentuje Platforma SŽ.

## 6.1 Služba virtuálních strojů

Infrastrukturní služba VM je provozována na vysoce dostupných virtualizačních technologiích VMware. Parametry služby jako sizing virtuálních strojů, výběr OS podporovaných Platformou SŽ, počet a konfigurace síťových karet jsou konfigurovány individuálně na základě požadavků projektu, resp. dodávaného řešení.

Správa železnic zajišťuje vysokou dostupnost služby virtuálních strojů na úrovni virtualizace i sítě, a to v rámci jednoho datového centra či serverovny. Pokud navrhované řešení vyžaduje také georedundanci nebo redundanci napříč datovými centry, musí být dodavatelem v rámci dodávky zajištěno řešení loadbalancingu.

### Služby virtuálních serverů

Služba	Popis
Win.VMware.x86_64	Služby virtuálního serveru s operačním systémem Windows Server na virtualizaci VMware a architektuře x86_64
RHEL.VMware.x86_64	Služby virtuálního serveru s operačním systémem RHEL (RedHat Enterprise Linux) na virtualizaci VMware a architektuře x86_64
Debian.VMware.x86_64	Služby virtuálního serveru s operačním systémem Debian Linux na virtualizaci VMware a architektuře x86_64 Omezení: Preferované řešení pro kontejnerizaci.
SLES.VMware.x86_64	Služby virtuálního serveru s operačním systémem SLES (SUSE Linux Enterprise Server) na virtualizaci VMware a architektuře x86_64 Omezení: <b>Využití pro výhradně pro SAP</b>

## 6.2 Služby diskových úložišť

Disková kapacita těchto infrastrukturních služeb je provozována v datových úložištích farem, ať už dedikovaných, nebo interních v rámci technologie VMware vSAN, kde je zajištěna dostatečná úroveň redundance.

V rámci virtualizačních clusterů jsou dostupné výhradně disky SSD a NVMe. Starší rotační disky (HDD) jsou dostupné jen jako součást úložišť pro zálohy a archivace. Případný tiering není součástí služby a je nutné ho řešit na úrovni SW navrhovaného řešení.

### Služby diskových úložišť

Služba	Popis
Datový disk HDD	Služba diskových úložišť pro zálohy a archivaci. Nelze použít pro systémové disky a/nebo pro provoz aplikací.
Datový disk SSD	Služba diskových úložišť pro aplikace. Není vhodné využívat pro zálohy a archivaci z důvodu enormní ceny řešení.

## 7 Databázové servery

V prostředí Správy železnic je provozováno několik typů databázových serverů a v rámci Platformy SŽ jsou poskytovány tyto platformní služby:

### Služby databázových prostředí

Služba	Popis
Oracle DB na Oracle Exadata	Databázová služba Oracle DB provozovaná na optimalizovaném hardware Oracle Exadata Database Machine – kombinovaná hardwarová a softwarová platforma.
MS SQL na Win.VMware.x86_64	Služba virtuálních databázových serverů MS SQL Server provozovaná na serverech s operačním systémem Windows Server a virtualizační platformě VMware.

## 8 Webové servery

V prostředí Správy železnic je provozováno několik typů webových serverů a v rámci Platformy SŽ jsou poskytovány tyto platformní služby:

### Služby webových serverů

Služba	Popis
Microsoft IIS na Win.VMware.x86_64	Služba webového serveru postavená na technologii Microsoft Internet Information Services (IIS) provozovaná na serverech s operačním systémem Windows Server s virtualizací VMware.
Apache HTTP Server na Win.VMware.x86_64	Služba webového serveru postavená na open-source technologii Apache provozovaná na serverech s operačním systémem Windows Server s virtualizací VMware.
Apache HTTP Server na RHEL.VMware.x86_64	Služba webového serveru postavená na open-source technologii Apache provozovaná na serverech s operačním systémem RHEL s virtualizací VMware.

## 9 Aplikační servery

V prostředí Správy železnic je provozováno jedno portálové řešení, které je v rámci Platformy SŽ poskytováno jako platformní služba:

---

### Služba zabezpečeného portálového řešení

Služba	Popis
Liferay na Win.VMware.x86_64	Liferay je přední open-source podnikové portálové řešení založené na jazyce Java, které umožňuje správu dat, aplikací, procesů a integrace současných i nových aplikací z jednoho centrálního uživatelského rozhraní.




**Správa železnic, státní organizace**  
**Správa železniční telematiky**  
**Dlážděná 1003/7**  
**110 00 Praha 1**

© 2024

Datum tisku  
2024-10-01

---

[spravazeleznic.cz](https://spravazeleznic.cz)



# Platforma SŽ Konektivita a síťové prostředí

Červen 2024



# Obsah

1	Úvod .....	6
2	Perimetr Správy železnic .....	6
2.1	Perimetr .....	6
2.2	Demilitarizovaná zóna .....	6
2.2.1	Demilitarizovaná zóna pro OT .....	6
2.3	Přístup přes VPN .....	6
2.3.1	Uživatelské VPN s MFA .....	7
2.3.2	Site to Site VPN .....	7
2.4	Komunikační směry .....	7
3	Fyzické sítě Správy železnic .....	8
3.1	Uživatelsko-aplikační síť .....	8
3.2	Technologické datové sítě .....	8
3.2.1	Segmentace sítě .....	8
3.2.2	Ostrovni oddělené sítě .....	8
4	Logické síťové prostředí .....	9
4.1	Komunikace mezi sítěmi .....	9
4.2	Georedundance .....	9
4.3	Řešení High Availability .....	9
5	Sítě APN .....	10
6	Síťová zařízení .....	10
6.1	Používané technologie .....	10
6.1.1	VLAN .....	10
6.1.2	VRF .....	10
6.1.3	Technologie DWDM .....	11
6.1.4	Sítě MPLS .....	11
6.1.5	Síťová spine-leaf topologie .....	11
6.1.6	Technologie Cisco ACI .....	11
6.1.7	Sítě OOB .....	11
6.2	Firewally .....	12
6.3	Routery .....	12
6.4	Switche .....	12
6.4.1	Switche pro datová centra .....	13
6.4.2	Switche pro fibre channel .....	13
6.4.3	Switche pro kamerové systémy .....	13
6.4.4	Switche pro management zařízení .....	13
6.4.5	Switche pro lokální sítě .....	14
6.5	Huby .....	14
6.6	Modemy a datová zařízení .....	14

# Seznam zkratek

<b>ACI</b>	Aplikačně orientovaná infrastruktura
<b>APN</b>	Jméno brány mezi mobilní datovou sítí a jinou počítačovou sítí (může obsahovat MCC a MNC daného mobilního operátora) ( <i>Access Point Name</i> )
<b>CLI</b>	Příkazový řádek ( <i>Command Line Interface</i> )
<b>DB</b>	Databáze
<b>DC</b>	Datové centrum v kontextu lokalit ( <i>Datacenter</i> )
<b>DCS</b>	Distribuovaný systém řízení technologií ( <i>Distributed Control System</i> )
<b>DDoS</b>	Distribuované odmítnutí služby je technika útoku na internetové služby nebo stránky, při níž dochází k přehlcení požadavky a k pádu nebo nefunkčnosti a nedostupnosti systému pro ostatní uživatele, a to útokem mnoha koordinovaných útočnicků ( <i>Distributed Denial of Service</i> )
<b>DMZ</b>	Část síťové infrastruktury organizace, ve které jsou soustředěny služby poskytované někomu z okolí, případně celému Internetu. Tyto vnější (veřejné) služby jsou obvykle nejsnazším cílem internetového útoku; úspěšný útočník se ale dostane pouze do DMZ, nikoli přímo do vnitřní sítě organizace ( <i>Demilitarized Zone</i> )
<b>DoS</b>	Odmítnutí služby je technika útoku na internetové služby nebo stránky, při níž dochází k přehlcení požadavky a k pádu nebo nefunkčnosti a nedostupnosti systému pro ostatní uživatele ( <i>Denial of Service</i> )
<b>DR</b>	Plán obnovy po havárii, součást kontinuity IT služeb ( <i>Disaster Recovery</i> )
<b>DSL</b>	Technologie pro vysokorychlostní připojení k internetu, která využívá telefonní linku. DSL umožňuje přenos dat přes kovový vedení telefonní sítě s využitím frekvenčního spektra, které není využíváno pro telefonní hovory ( <i>Digital Subscriber Line</i> )
<b>DWDM</b>	Typ vlnového multiplexu, který je založený na multiplexování více optických signálů v jednom optickém vlákne na různých vlnových délkách nebo různých typech laserů ( <i>Dense Wavelength Division Multiplex</i> )
<b>GPRS</b>	GPRS je mobilní datová služba první generace. Dnes je GPRS již zastaralou technologií a byla nahrazena modernějšími technologiemi, jako jsou například 4G a 5G ( <i>General Packet Radio Service</i> )
<b>HA</b>	Vysoká dostupnost služeb. Předpokladem řešení je použití dvou a více nezávislých zařízení s cílem zajistit funkčnost v případě výpadku ( <i>High Availability</i> )
<b>HW</b>	Hardware označuje veškeré fyzicky existující technické vybavení počítače
<b>ICS</b>	Průmyslové řídicí systémy ( <i>Industrial Control System</i> )
<b>ICT</b>	Informační a komunikační technologie ( <i>Information and Communication Technology</i> )
<b>IKEv2</b>	Protokol pro šifrování síťových spojení, který se používá k zabezpečení VPN a jakýchkoliv jiných síťových spojení. Tento protokol je specifikován jako standard Internet Engineering Task Force, nabízí vysokou úroveň bezpečnosti, dostupnosti a rychlosti. Dále pak podporuje automatické obnovování spojení, umožňuje rychle reagovat na změny síťového prostředí a také poskytuje podporu pro více typů šifrování a autentizace.
<b>Industrial DMZ</b>	Část síťové infrastruktury organizace, ve které jsou soustředěny služby poskytované někomu z okolí, případně do jiných sítí. Případným úspěšným útokem se ale útočník dostane pouze do Industrial DMZ, nikoli přímo do vnitřní sítě s vyšší bezpečnostní úrovní ( <i>Industrial DeMilitarized Zone</i> )
<b>IPsec</b>	Jedná se o protokol, který se používá k šifrování a ochraně dat přenášených přes Internet. IPsec se často používá k ochraně VPN spojení, ale také může být použit k ochraně jakýchkoli dat přenášených přes internetové sítě. Šifrování zabraňuje neoprávněnému čtení dat, zatímco autentizace zajišťuje, že data pocházejí od autorizovaného zdroje. Tyto funkce pomáhají chránit síť před neoprávněným přístupem, únikem dat a jinými bezpečnostními hrozbami ( <i>Internet Protocol Security</i> )
<b>IT</b>	Informační technologie ( <i>Information Technology</i> )
<b>LAN</b>	Místní počítačová síť ( <i>Local Area Network</i> )
<b>LTE</b>	Řešení mobilního bezdrátového vysokorychlostního přenosu dat čtvrté generace ( <i>4G / Long Term Evolution</i> )
<b>MFA</b>	Více-faktorové ověření identity uživatele ( <i>Multi-Factor Authentication</i> )

<b>MGMT</b>	Řízení, dohled, konfigurace, sběr dat a vzdálený přístup k serverům a aktivním síťovým prvkům ( <i>Management</i> )
<b>MPLS</b>	Multi-protokolové přepojování podle značek – metoda směrování síťového provozu používaná ve vysokorychlostních telekomunikačních sítích, která pro směrování nepoužívá relativně dlouhé a protokolově závislé síťové adresy, ale krátké značky pevné délky. Standard je definován v RFC 3031 ( <i>Multiprotocol Label Switching</i> )
<b>NGFW</b>	Oproti běžným FW nabízí také doplňkové funkce jako AVC, AMP, IPS, IDS, DPI, DLP, TD, IdM a dešifrování a kontrolu TLS/SSL obsahu ( <i>Next-Generation Firewall</i> )
<b>OOB</b>	Oddělená síť určená pro management serverů a aktivních síťových prvků. Z oprávněných provozních a technických důvodů lze požadavek na oddělení splnit užitím vyhrazených VLAN nebo VRF VPN ( <i>Out-of-Band MGMT LAN</i> ).
<b>OŘ</b>	Oblastní ředitelství SŽ
<b>OS</b>	Operační systém ( <i>Operating System</i> )
<b>OT</b>	Provozní technologie ( <i>Operations Technology</i> )
<b>PAM</b>	Řešení zabezpečení identit, které pomáhá chránit organizaci před kybernetickými hrozbami monitorováním, zjišťováním a prevencí neoprávněného privilegovaného přístupu k důležitým prostředkům ( <i>Privileged Access Management</i> )
<b>PLC</b>	Programovatelný automat, typické koncové zařízení v OT ( <i>Programmable Logic Controller</i> )
<b>PoE</b>	Technologie napájení zařízení přes standardní ethernetový kabel. PoE existuje v několika standardech, které se liší především přenášeným elektrickým výkonem ( <i>Power over Ethernet</i> )
<b>RJ45</b>	Standardizovaný metalický konektor pro počítačové sítě ( <i>Registered Jack 45</i> )
<b>S2S VPN</b>	Šifrované VPN připojení zajišťující propojení dvou LAN ( <i>Site-to-Site VPN, LAN-to-LAN VPN</i> )
<b>SAN</b>	Oddělená datová síť pro připojení datových úložišť. Zpravidla používá protokol FC nebo iSCSI ( <i>Storage Area Network</i> )
<b>SCADA</b>	Softwarové řešení zpravidla dispečerského dohledu a monitorování technologií ( <i>Supervisory Control And Data Acquisition</i> )
<b>SFP</b>	Typ slotu a modulu pro datovou komunikaci zpravidla po optických vláknech. Podporuje rychlost maximálně 1 Gbps ( <i>Small Form Factor Pluggable</i> )
<b>SFP+</b>	Typ slotu a modulu pro datovou komunikaci zpravidla po optických vláknech. Podporuje rychlost maximálně 10 Gbps ( <i>Small Form Factor Pluggable Plus</i> )
<b>SMS</b>	Krátká textová zpráva
<b>SW</b>	Programové vybavení počítače či jiného obdobného zařízení. Speciálním druhem software je firmware, který je úzce spjatý s konkrétním hardwarem (Software)
<b>SŽ</b>	Správa železnic, státní organizace
<b>SŽT</b>	Správa železniční telematiky, organizační jednotka SŽ
<b>TDS</b>	Technologické datové sítě SŽ, jedná se o více VRF zpravidla vyhrazených pro OT, běžně se nazývají také „Techlan“
<b>UAS</b>	Logická uživatelsko-aplikační síť SŽ, zahrnuje VRF v MPLS sítích a lokální VLAN, běžně se nazývá také „Intranet SŽ“
<b>VM</b>	Virtuální počítač ( <i>Virtual Machine</i> )
<b>VPN</b>	Virtuální privátní síť ( <i>Virtual Private Network</i> )
<b>VRF</b>	Virtuální směrování a předávání technologie, která v počítačových sítích založených na protokolu IP umožňuje souběžnou existenci více instancí směrovací tabulky v rámci sítě stejného směrovače ve stejnou dobu ( <i>Virtual Routing and Forwarding</i> )
<b>WAF</b>	WAF je druh firewallu, který se specializuje na zabezpečení webových aplikací a webových stránek. WAF slouží k ochraně webových aplikací před různými druhy útoků, jako jsou SQL injection, Cross-Site Scripting a další. WAF využívá různé techniky pro detekci a blokování nežádoucího provozu, včetně filtrace vstupů, detekce neobvyklých činností a analýzy protokolu HTTP. WAF může být nasazen jako samostatné zařízení, jako virtuální síťový prvek nebo jako součást firewallu sítě. WAF může být konfigurován pro konkrétní webové aplikace a stránky, aby poskytoval co nejlepší ochranu před útoky. Mezi funkce WAF patří například blokování útoků v reálném čase, sledování webových aplikací a identifikace bezpečnostních rizik, správa povolených a zakázaných přístupů a další. WAF může fungovat i jako load balancer pro webové servery ( <i>Web Application Firewall</i> )

## Seznam vysvětlivek

<b>Active-Active</b>	Distribuce zátěže na více nebo všechny síťové prvky.
<b>Industrial DMZ</b>	Část síťové infrastruktury organizace, ve které jsou soustředěny služby poskytované někomu z okolí, případně do jiných sítí. Případným úspěšným útokem se ale útočník dostane pouze do Industrial DMZ, nikoli přímo do vnitřní sítě s vyšší bezpečnostní úrovní
<b>Jump server</b>	Zabezpečené a monitorované zařízení, které spojuje dvě různé bezpečnostní zóny.
<b>Platforma SŽ</b>	Soubor dokumentů, rozdělený na veřejnou, interní a metodickou část, určený pro seznámení dodavatelů se standardy a technologiemi v ICT prostředí SŽ.
<b>Purdue Model</b>	Strukturální model pro zabezpečení průmyslových řídicích systémů.
<b>Site-to-Site</b>	Propojení dvou a více vzdálených sítí.
<b>Spine-Leaf</b>	Dvouvrstvá síťová topologie switchů spine a leaf vyvinutá pro datová centra.
<b>Standard IEEE 802.3af</b>	Standard pro PoE napájení. Maximální přenášený výkon je 15,4 W.
<b>Standard IEEE 802.3at</b>	Standard pro PoE napájení, který se označuje jako PoE+. Maximální přenášený výkon je 30 W.
<b>Standard IEEE 802.3bt</b>	Standard pro PoE napájení, který se označuje jako PoE++. Maximální přenášený výkon je 60 W.

# 1 Úvod

Tento dokument je přílohou a nedílnou součástí Základního dokumentu Platformy SŽ a definuje základní principy a pravidla síťové komunikace v ICT prostředí Správy železnic. Současně popisuje síťové prostředí a poskytované služby ze strany Správy železnic.

## 2 Perimetr Správy železnic

### 2.1 Perimetr

Perimetrem se označuje část systémů, které jsou využity pro komunikace mimo interní síť SŽ. Jde o významnou součást celé ICT infrastruktury. Hlavními aspekty pro perimetr sítě jsou dvě oblasti:

- **Bezpečnost** – kontrola komunikace a ochrana před proniknutím z oblastí mimo síť Správy železnic (Internet, síť externích dodavatelů).
- **Výkonnost** – předpokladem perimetru je koncentrace komunikace v obou směrech, tedy, jak překlad provozu na vnitřní aplikace (web služby, mail systém, VPN), tak i komunikace ze sítě ven (Internet, aplikace a služby třetích stran).

Perimetr a vnější zabezpečení sítě v sobě spojuje více služeb dále využívaných v ICT infrastruktuře. Jde primárně o služby ochrany proti DDoS, oddělené DMZ a terminace VPN připojení.

### 2.2 Demilitarizovaná zóna

Demilitarizovaná zóna (DMZ) je bezpečnostní mechanismus, který se používá v síťové architektuře pro umístění systémů dostupných z Internetu, či dalších lokalit mimo bezpečnostní perimetr. DMZ se v prostředí SŽ nachází na hranici sítě mezi Internetem a vnitřní sítí organizace a obsahuje servery, WAF, VPN koncentrátoři a další zařízení, která mají být přístupná ze sítě Internet.

Definici DMZ určují pravidla v NGFW, na základě těchto pravidel je striktně zakázána komunikace z vnitřní sítě přímo do Internetu bez použití DMZ a stejně tak i opačný směr.

#### 2.2.1 Demilitarizovaná zóna pro OT

Princip industriální DMZ spočívá v použití firewallu mezi IT a OT sítí, neboli mezi uživatelskou a technologickou sítí a vytvoření bezpečného prostředí pro umístění aplikací a zařízení pro přenos dat mezi těmito sítěmi, např. jump servery, integrační koncentrátoři, integrační servery a jiné. V síti SŽ je totiž striktně zakázán přímý přístup z uživatelské do technologické sítě a naopak.

### 2.3 Přístup přes VPN

Jde o službu pro realizaci šifrované komunikace z externího prostředí na aplikace či hardware ve vnitřních sítích a také pro jejich správu. VPN bývá provozována ve dvou základních režimech, a to jako Site to Site VPN (určeno pro připojení celých počítačových sítí nebo serverů) nebo jako uživatelská Client to Site VPN s MFA (multifaktorovou autentizací) pro přístup zaměstnanců a externistů k zařízením a službám v prostředí Správy železnic.

Pro externí Dodavatele je možné zřídit VPN přístup na konkrétní servery a systémy v UAS nebo v TDS.

### 2.3.1 Uživatelské VPN s MFA

Klientské VPN jsou řešené pomocí Cisco AnyConnect klientů s ověřením přes multifaktorovou autentizaci (MFA). MFA je vyžadováno pro další ověření uživatele pomocí jednorázového kódu doručeného prostřednictvím SMS na zaregistrované telefonní číslo.

Pro tyto VPN platí následující pravidla:

- Není povolený split-tunnel.
- Pro externisty není přes VPN povolen přístup k síti Internet.
- Pro řešení MFA je krom SMS používán i MS Authenticator.

Pro přístup na cílová zařízení je povinné využít bezpečnostní systém PAM. Přístup na cílové technologie mimo systém PAM je umožněn pouze na výjimku ze strany Odboru Kybernetické bezpečnosti SŽT, například pokud cílový systém není možné integrovat do systému PAM. Při zavádění systému je nutné poskytnout aktivní spolupráci Dodavatele se Správou železnic (poskytnout potřebné informace – použité protokoly pro vzdálený přístup, testovací účty, ověření funkčnosti) pro zprovoznění vzdáleného přístupu skrze bezpečnostní systém PAM.

### 2.3.2 Site to Site VPN

Pro připojení vzdálených lokalit či podpůrných systémů mimo síť SŽ se používají S2S VPN s protokolem IPsec IKEv2. Z důvodů vyžadovaných ZoKB musí být komunikace z těchto S2S VPN explicitně omezena jen na konkrétní vyjmenovaná zařízení (servery apod.) a je nutné u připojené protistrany zajistit průkaznou identifikaci uživatelů, kdo a kdy vyžil přístup skrze S2S VPN. Tyto záznamy musí poskytnout na požádání SŽ. Je nutné mít odůvodněný požadavek pro použití S2S VPN. Pokud je to provozně/technicky možné jsou preferované jmenné VPN vázané na konkrétní osobu.

## 2.4 Komunikační směry

Správa železnic má na základě běžných síťových standardů a praktik vydefinovány povolené a zakázané směry síťové komunikace, tak aby byla zajištěna nejvyšší úroveň zabezpečení sítí, informačních systémů i celého ICT prostředí.

#### Pravidla síťové komunikace na perimetru SŽ

Zdroj	Směr	Cíl	Stav
UAS	→	DMZ	filtrováno
<b>UAS</b>	←	<b>DMZ</b>	<b>zakázáno</b>
VPN	←	DMZ	filtrováno
APN	↔	DMZ	filtrováno
<b>APN</b>	↔	<b>UAS</b>	<b>zakázáno</b>
<b>APN</b>	↔	<b>TDS</b>	<b>zakázáno</b>
APN	↔	Industrial DMZ	filtrováno
UAS	←	VPN	filtrováno
<b>TDS</b>	↔	<b>DMZ</b>	<b>zakázáno</b>
TDS	↔	Industrial DMZ	filtrováno
UAS	↔	Industrial DMZ	filtrováno
<b>UAS</b>	↔	<b>TDS</b>	<b>zakázáno</b>
UAS	→	Internet	filtrováno
Internet	←	VPN (zaměstnanecká)	filtrováno
<b>Internet</b>	↔	<b>VPN (externisté)</b>	<b>zakázáno</b>
<b>Internet</b>	↔	<b>S2S VPN</b>	<b>zakázáno</b>
Internet	↔	DMZ	filtrováno
<b>Internet</b>	→	<b>UAS</b>	<b>zakázáno</b>
<b>Internet</b>	↔	<b>TDS</b>	<b>zakázáno</b>

Na základě těchto pravidel veškerá komunikace mezi vnitřními sítěmi a Internetem probíhá výhradně přes aplikace nebo zařízení umístěná v DMZ na perimetru Správy železnic. Přímá komunikace z uživatelsko-aplikační sítě do sítě Internet není povolena, existují však specifické výjimky. Tato omezení platí i pro zabezpečené sítě datových center a serveroven a tedy stejně tak, přímá komunikace ze serverů do sítě Internet (aktualizace, stažení instalačních balíčků) není povolena. Vždy je nutné využít nepřímé komunikace přes proxy server nebo obdobná zařízení. I zde existuje výjimka a pro specifické systémy lze tuto komunikaci povolit.

Pokud nějaké konkrétní zařízení nebo informační systém není schopen z objektivních technických důvodů tato omezení dodržet při zachování své funkce, je nutné před implementací takového řešení požádat o výjimku u Odboru IT architektury SŽT, kde bude výjimka posouzena a povolena nebo zakázána, případně bude zvoleno alternativní řešení.

## 3 Fyzické sítě Správy železnic

### 3.1 Uživatelsko-aplikační síť

Jedná se o rozsáhlou komunikační síť pro veškerý kancelářský i podpůrný provoz, jsou zde umístěny běžné uživatelské počítače, tiskárny, skenery, ale i serverovny a datacentra pro provoz farem a aplikací. Servery pro IT jsou provozovány výhradně v této síti.

V současné době je uživatelsko-aplikační síť (UAS) provozována ve staré MPLS síti, kdy páteřní uzly komunikační infrastruktury UAS jsou navzájem propojeny, zajišťují směrování síťových komunikací a na vybraných trasách i redundanci v případě ztráty průchodnosti tras.

### 3.2 Technologické datové sítě

Tyto sítě jsou v prostředí Správy železnic určeny primárně pro OT zařízení a převážně pro provozní drážní a jejich podpůrné systémy. Jsou striktně definované a vlastnostmi odpovídají nejvyšším zabezpečovacím standardům pro provoz kritické i nekritické infrastruktury.

Jednotlivé technologické sítě v TDS jsou rozdělené dle konkrétních technologií na úrovni separátních VRF. Od UAS jsou odděleny pomocí firewallů, přístup k OT zařízením je umožněn pouze přes jump servery či jiné systémy (koncentrátory) umístěné v IT/OT DMZ. Zařízení ani uživatelé v TDS nemají přímý přístup do sítě UAS ani Internet a to včetně aktualizací SW atp.

#### 3.2.1 Segmentace sítě

V nedávné době proběhl v prostředí SŽ projekt „Rekonstrukce a segmentace technologických sítí“, jejímž cílem byla migrace z původní sítě do nově segmentované MPLS sítě, včetně zřízení šesti segmentů propojených přechodovými firewallly.

Segmentace UAS se v současné době aktivně připravuje, čili tato síť zatím není segmentována, rozdělena.

#### 3.2.2 Ostrovní oddělené sítě

V prostředí SŽ se z důvodu kritické infrastruktury vyskytují rovněž oddělené (ostrovní) sítě, ty jsou fyzicky nebo virtuálně síťově odděleny od ostatních sítí pomocí firewallu tak, aby jejich provoz nemohl být narušen. Typickým příkladem mohou být sítě pro elektro dispečinky.



## 4 Logické síťové prostředí

V logickém síťovém prostředí je aplikován modifikovaný Purdue model pro ICS v podobě 8 vrstev. Potřebné oddělení mezi IT a OT prostředím pomocí industriální DMZ je prováděno IT/OT firewally. Jedná se o zásadní prvek zabezpečení OT provozu.



Obrázek 1: Purdue ICS model

### 4.1 Komunikace mezi sítěmi

Komunikace mezi sítěmi je řízena na základě výše zmíněného Purdue modelu, je řízena a kontrolována firewally v dané oblasti, firewally v perimetru nebo v datových centrech. Datová komunikace uživatelů je primárně navazována ze zóny s vyšší bezpečnostní úrovní do zóny s nižší bezpečnostní úrovní. Komunikace systémů s nižší bezpečnostní úrovní do zóny s vyšší bezpečnostní úrovní je ve výchozím stavu zakázána. Komunikace mezi jednotlivými OT sítěmi (VRF VPN) jsou řízeny pomocí FW, který je v rámci lokality nebo OŘ anebo centrální v rámci struktury WAN.

### 4.2 Georedundance

Díky možnostem rozsáhlé sítě Správy železnic se naplno využily výhody georedundance, čili distribuce na více fyzických lokalit, ať už z důvodu vysoké dostupnosti či rozdělení zátěže jednotlivých systémů. V rámci nového perimetru sítě je zajištěna sekundární konektivita do sítě Internet, v tuto chvíli se však nejedná o georedundantní řešení.

### 4.3 Řešení High Availability

Pro všechny klíčové prvky síťového prostředí je požadován provoz ve vysoké dostupnosti, tedy zajištění síťového provozu bez přerušení pomocí redundance.



- Clustering – redundance dvou a více prvků je možné provozovat v módech active-passive nebo active-active (Load Balancing), např. perimetr sítě je implementován v plném active-active režimu, segmentační firewally jsou v active-passive režimu, vždy záleží na konkrétní implementaci zařízení a nárocích na vysokou dostupnost.
- Síťové prvky i optické propoje páteřní MPLS sítě jsou redundantní a je realizováno připojení vždy z více směrů.

## 5 Síť APN

Pro některé konkrétní, striktně definované aplikace jsou využívány mobilní služby přenosu dat protokolem LTE nebo GPRS. Každá taková aplikace je provozována v uzavřené síti (APN), zakončená na perimetru SŽ, s definovaným rozsahem IP adres a firewallovými pravidly. Pro přenos dat do sítě UAS se vždy používá DMZ, přímý přístup z APN do sítě Internet je zakázán. Vlastní APN slouží např. pro tablety strojvedoucích, sběr měřených hodnot z kolejových vozidel, IoT a další zařízení nekritické infrastruktury připojené mimo síť Správy železnic.

## 6 Síťová zařízení

Tato kapitola popisuje seznam komoditních ICT služeb a jednotlivých HW/SW komponent, které tvoří standard v rámci Správy železnic. Cílem je zajistit ve fázích přípravy poptávky, návrhu ICT řešení a realizace dodávky kompatibilitu se stávajícím ICT prostředím a v maximální míře využít již provozované komponenty a technologie. Seznam služeb a komponent je průběžně aktualizován.

### 6.1 Používané technologie

Níže je výčet a popis základních síťových technologií používaných v prostředí Správy železnic.

#### 6.1.1 VLAN

Aktivní síťové prvky musí plně podporovat VLAN. Pro aktivní datovou komunikaci v sítích SŽ je zakázáno, pokud je to technicky možné, používat defaultní VLAN 1 a tato VLAN se nesmí používat jako nativní (PVID) VLAN na trunk portech. Nastavení trunk portů musí být statické. Automatické vyjednávání je povoleno, jen v krajním případě z technických důvodů na co nejkratší možnou dobu, kdy není jiná možnost.

#### 6.1.2 VRF

Virtual Routing and Forwarding (VRF) je technologie používaná v sítích pro oddělení a izolaci síťového provozu na virtuální síťové segmenty. Každá VRF reprezentuje oddělenou síť, která má vlastní směrovací tabulky a rozhraní. Využívá se zejména v prostředí, kde se vyskytují různé typy síťového provozu, které se musí oddělit a izolovat, aby nedocházelo ke kolizím nebo únikům dat. VRF umožňuje vytvořit více logických sítí v jedné fyzické síti a zajistit tak bezpečné oddělení a izolaci síťového provozu.

Využití VRF VPN se obvykle pojí s technologií MPLS, která umožňuje efektivní směrování a přepínání datových toků mezi jednotlivými virtuálními sítěmi.

VRF Lite je technologie Virtual Routing and Forwarding (VRF) bez podpory MPLS. Oproti VRF VPN, která využívá MPLS pro směrování datových toků mezi různými virtuálními sítěmi, VRF Lite používá standardní směrování IP paketů v sítích založených na protokolu IP.

Správa železnic využívá VRF pro segmentaci MPLS sítí.

### 6.1.3 Technologie DWDM

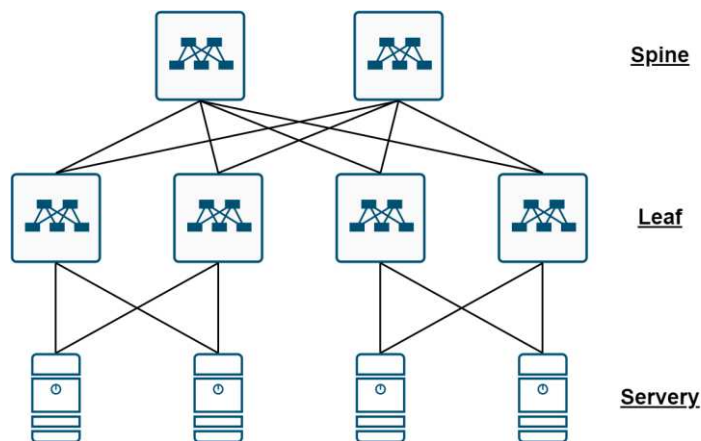
U technologie DWDM jde o metodu vlnového multiplexování, díky tomu se optické vlákno využije pro více vlnových délek (více barev) pro oddělené datové přenosy. V rámci celorepublikového řešení síťové infrastruktury Správy železnic jsou použity DWDM propoje mezi jednotlivými lokalitami jako nosná přenosová technologie pro MPLS síť i pro přímé propoje datacenter, kde nejsou k dispozici přímá vlákna. DWDM síť obsahuje mnoho plnohodnotných přípojních bodů a více opakovacíů pro zajištění spojů na velkou vzdálenost, zároveň poskytuje redundantní připojení jednotlivých DWDM bodů z více směrů.

### 6.1.4 Síť MPLS

MPLS je technologie sítí, která umožňuje efektivní a spolehlivý přenos datových paketů vysokého objemu v rozsáhlých sítích. V prostředí Správy železnic jsou vybudovány dvě MPLS sítě. Stará MPLS síť pro uživatelsko-aplikační síť a některé technologické prvky a nová MPLS síť určená primárně pro technologické datové sítě. Záměrem SŽ je starou MPLS síť postupem času opustit.

### 6.1.5 Síťová spine-leaf topologie

Na rozdíl od klasické 3vrstvé topologie (Access-Distribution-Core) umožňuje Spine-Leaf díky dvouvrstvé topologii mimo jiné snížení latence mezi servery, snížení počtu fyzických switchů v datacentru, snížení počtu hopů při komunikaci mezi servery, zvyšuje propustnost a omezuje riziko vzniku úzkého hrdla.



Obrázek 2: Schéma Spine-Leaf topologie

Všechny nově instalované datacentrové switchy v síťovém prostředí Správy železnic již plně podporují integraci do Spine-Leaf topologie, ať už přímým napojením, nebo jako Remote Leaf.

### 6.1.6 Technologie Cisco ACI

Cisco ACI (Application Centric Infrastructure) je softwarově definované síťové řešení, které zjednodušuje, automatizuje a zabezpečuje provoz sítě v datových centrech. V prostředí SŽ se používá výhradně v Network-Centric módu, který je síťově zaměřen na tradiční přístup k subnettingu a používání VLAN. Jedná se o poměrně nové řešení, v datových centrech se tato technologie postupně rozšiřuje, z toho důvodu všechny nově instalované switchy v datových centrech již podporují integraci do Cisco ACI.

### 6.1.7 Síť OOB

V datových centrech SŽ je vyžadováno, aby všechny servery a síťové prvky měly k dispozici dedikovaný síťový port pro dohled a konfiguraci těchto zařízení. Tyto porty se propojují do oddělené OOB (Out-of-band) sítě, která je síťově oddělena od hlavní datové sítě. Lokálně v datovém centru se jedná o fyzicky oddělenou síť, v rámci intranetu jsou odděleny virtuálně pomocí VLAN a VRF.

## 6.2 Firewally

Vzhledem k množství a různorodosti datových sítí jsou z pohledu kybernetické bezpečnosti firewally nejdůležitějšími síťovými prvky pro Správu železnic. Je kladen velký důraz na striktně oddělené provozy mezi uživatelskými a technologickými sítěmi, mezi uživatelskými sítěmi a datovými centry a samozřejmě mezi sítěmi SŽ a Internetem. Perimetrický firewall musí umožňovat testovací mód FW pravidel, který umožní odladit pravidla bez dopadu na probíhající provoz, dále musí podporovat HA zapojení a distribuovanou konfiguraci. Podle logického umístění firewallu je zvolen konkrétní model viz následující tabulka.

### Výčet používaných / preferovaných typů firewallů

Typ routeru	Popis	Konkrétní řady
Perimetr	Hraniční firewall	Palo Alto vyšších řad
Pro segmentaci	Segmentační firewally pro IT síť a IT/OT DMZ	Cisco Firepower 31x0
Pro datová centra	Firewall pro aplikační farmy, cluster, single nody, NAS atd.	Cisco Firepower 31x0 Fortinet Fortigate vyšších řad
Pro aplikace	Firewall na aplikační vrstvě OSI modelu (WAF)	F5 BIG-IP
Pro load balancing	Loadbalancer pro vyrovnání zátěže serverů	Kemp LoadMaster

## 6.3 Routery

Routery, nebo také směrovače, jsou zásadní aktivní síťové prvky pro segmentaci sítí. Podle způsobu použití jsou děleny na routery pro provoz v MPLS síti, routery v datových centrech a perimetru sítě, případně pro IT nebo OT síť.

Jsou podporovány routery Cisco s požadovanými protokoly:

- **HSRP** – pro hraniční routery
- **VRF** – pro MPLS routery
- **VRF-Lite** – pro routery bez MPLS
- **BGP** – pro hraniční a MPLS routery
- **TACACS+**
- **RADIUS**

V následující tabulce jsou uváděny jednotlivé řady vždy pro konkrétní použití.

### Výčet používaných / preferovaných typů routerů

Typ routeru	Popis	Konkrétní řady
MPLS	Routery typu P, PE a RR v MPLS síti	Cisco ASR Cisco NCS
MPLS	Routery typu CE	Cisco C9400 Cisco C9300
IT	Routery pro datová centra a IT síť	Cisco C9300 Cisco ISR4000
OT	Lokální routery pro OT síť	Cisco ISR

## 6.4 Switche

V prostředí SŽ jsou switche (přepínače) nejčastější síťová zařízení, proto existuje velké riziko možného nasazení nekompatibilních typů s následnou problematickou výměnou za kompatibilní. Obecně jsou preferované switche od renomovaného výrobce Cisco řady C9xxx a pro datacentra řada Nexus 9300, u nichž jsou do značné míry zaručené jednotné konfigurační prostředí (CLI), podpora VLAN bez omezení jejich počtu, kompatibilita používaných síťových protokolů, možnost stohování dedikovaným portem aj.

Jsou požadovány síťové a autorizační protokoly jako:

- **HSRP** – Hot Standby Router Protocol
- **PVST+** – Per-VLAN Spanning Tree Plus
- **TACACS+**
- **RADIUS**

Platí zákaz používání switchů bez managementu. V následujících podkapitolách jsou uváděny jednotlivé řady vždy pro konkrétní použití.

### 6.4.1 Switche pro datová centra

K již zmiňovaným požadavkům je u switchů pro datová centra vyžadováno redundantní napájení.

#### Výčet používaných / preferovaných typů

Typ switche	Popis	Konkrétní řady
Spine	Spine switch v topologii Spine-Leaf	Cisco Nexus 9332C Cisco Nexus 9364C
Leaf/ToR	Leaf switch v topologii Spine-Leaf nebo Top of Rack / Top of Row switch	Cisco Nexus 93180YC Cisco Nexus 93240YC Cisco Nexus 93360YC
Backend	Lokální propojení nodů farem (HCI)	Cisco Nexus 93180YC Cisco C9300X
Access	Jako access switch v malých serverovnách	Cisco C9300X Cisco C9300

### 6.4.2 Switche pro fibre channel

K již zmiňovaným požadavkům je u switchů pro datová centra vyžadováno redundantní napájení.

#### Výčet používaných / preferovaných typů

Typ switche	Popis	Konkrétní řady
Fibre Channel	Fibre Channel switche převážně pro připojení síťových úložišť typu SAN	Cisco MDS 9124T/V Cisco MDS 9132T/V Cisco MDS 9148T/V

### 6.4.3 Switche pro kamerové systémy

Pro kamerové systémy jsou požadovány switche s napájením PoE+ podle standardu 802.3at, případně PoE++ podle standardu 802.3bt.

#### Výčet používaných / preferovaných typů pro kamerové systémy

Typ switche	Popis	Konkrétní řady
Access	Běžný PoE switch pro připojení kamerových systémů	Cisco C9200, resp. C9200L Cisco C9300, resp. C9300L

### 6.4.4 Switche pro management zařízení

Pro OOB switche v datových centrech platí mimo jiné požadavek na redundantní napájení. V ostatních lokalitách, kde nejsou zajištěny dvě nezávislé napájecí větve, je tento požadavek bezpředmětný.

#### Výčet používaných / preferovaných typů pro management zařízení

Typ switche	Popis	Konkrétní řady
OOB	Běžný access switch s metalickými RJ45 porty pro připojení MGMT portů	Cisco C9200, resp. C9200L
OOB	Velká datacentra spine-leaf	Cisco Nexus 9348GC

## 6.4.5 Switche pro lokální síť

Tyto switche pro lokální síť musí být umístitelné v 19" racku přímo na jeho ližiny. Redundantní zdroj není vyžadován.

### Výčet používaných / preferovaných typů pro lokální síť

Typ switche	Popis	Konkrétní řady
Access	Běžný access switch pro připojení pracovních stanic, tiskáren atp.	Cisco C9200 všech variant Cisco C9300 všech variant
End of Support	Dosluhující řada, postupně se nahrazují	Cisco C2960 více variant Cisco C2950

## 6.5 Huby

Ethernetový hub neboli síťový rozbočovač se v prostředí SŽ nenachází a jeho použití je zakázané.

## 6.6 Modemy a datová zařízení

V prostředí rozlehlé sítě SŽ se používají různé typy modemů, tedy zařízení pro převod mezi digitálním a analogovým rozhraním. Jde např. o GSM modemy s protokolem LTE nebo GPRS, DSL modemy, 2-pair / dial-up.

### Výčet používaných / preferovaných modemů a datových zařízení

Výrobce	Technologie	Popis	Konkrétní řady/modely
Patton	DSL		1088, 3200, 3088
Albis / Siemens	DSL		BSTU4 / ULAF+
RAD	DSL		ASM150
Patton	2-pair		3202
CONEL	GPRS	GPRS modem, již ukončená výroba	ER75i
Siemens	GPRS		M35i
Teltonika	4G/LTE	Průmyslové LTE routery s rozhraním RS232, RS485, Ethernet, M-bus	TRBxxx
Advantech	4G/LTE	Průmyslové LTE routery s rozhraním RS232, RS485, Ethernet	ICR-xxxx




**Správa železnic, státní organizace**  
**Správa železniční telematiky**  
**Dlážděná 1003/7**  
**110 00 Praha 1**

© 2024

Datum tisku  
2024-10-01

---

**[spravazeleznic.cz](https://spravazeleznic.cz)**



# Platforma SŽ Integrační standardy

Červen 2024



# Obsah

1	Úvod .....	4
2	Moderní architektonické rámce .....	4
2.1	Flexibilita .....	4
2.2	Škálovatelnost .....	4
2.3	Bezpečnost .....	4
2.4	Efektivita .....	4
3	Architektura integrací .....	5
3.1	Microservices Architecture .....	5
3.2	Event-Driven Architecture .....	5
3.3	API-First Approach .....	5
3.4	Hybridní architektura .....	5
4	Typy integrací .....	5
5	Softwarová architektura Enterprise Service Bus .....	6
6	Primární integrační scénáře .....	6
6.1	Integrační platforma WSO2 .....	6
6.2	SAP Business Technology Platform .....	7
6.3	Microsoft nástroje a Azure .....	7
6.4	Integrace stávajících aplikací .....	7
7	Datové formáty .....	9
8	Metody .....	10
9	Dokumentace integračních scénářů .....	10

## Seznam zkratk

<b>API</b>	Komplexně definované komunikační rozhraní aplikace ( <i>Application Programming Interface</i> )
<b>CSV</b>	Jednoduchý textový souborový formát (Comma-separated values)
<b>ESB</b>	Softwarová architektura a technologie používaná v oblasti podnikové integrace a správy služeb ( <i>Enterprise Service Bus</i> )
<b>IoT</b>	Internet věcí je souborné označení pro síť fyzických zařízení, která vzájemně, centrálně nebo i s vnějším světem komunikují a mají možnost předávat data. Každé z těchto zařízení je jasně identifikovatelné díky implementovanému výpočetnímu systému, ale přesto je schopno pracovat samostatně v existující infrastruktuře sítě ( <i>Internet of Things</i> )
<b>IT</b>	Informační technologie ( <i>Information Technology</i> )
<b>ITIL</b>	( <i>Information Technology Infrastructure Library</i> )
<b>JSON</b>	Datový formát primárně určený pro přenos dat ( <i>JavaScript Object Notation</i> )
<b>KII</b>	Kritická informační infrastruktura
<b>REST/API</b>	Webově založené klient-server API ( <i>Representational State Transfer</i> )
<b>SAP</b>	Modulární ERP systém od německé firmy SAP AG
<b>SFTP</b>	Zabezpečený protokol pro přenos souborů. Pro zajištění šifrování využívá protokol SSH ( <i>SSH File Transfer Protocol</i> )
<b>SMTP</b>	Základní síťový protokol pro přenos elektronické pošty ( <i>Simple Mail Transfer Protocol</i> )
<b>SOA</b>	Architektura orientovaná na služby – jedná se o softwarovou architekturu, která se zaměřuje na organizaci a strukturu aplikací a systémů jako soubor nezávislých a dobře definovaných služeb ( <i>Service-Oriented Architecture</i> )
<b>SŽ</b>	Správa železnic, státní organizace
<b>XML</b>	Standardizovaný jazyk používaný pro serializaci dat ( <i>Extensible Markup Language</i> )

## Seznam vysvětlivek

<b>Platforma SŽ</b>	Soubor dokumentů, rozdělený na veřejnou, interní a metodickou část, určený pro seznámení dodavatelů se standardy a technologiemi v ICT prostředí SŽ.
<b>Platforma WSO2</b>	Open-source platforma pro správu služeb (ESB) a integraci aplikací (API Management) vyvinutá společností WSO2 Inc. WSO2 poskytuje komplexní sadu nástrojů a produktů, které pomáhají organizacím implementovat a spravovat architekturu orientovanou na služby (SOA) a rozhraní pro programování aplikací (API) v jejich IT infrastruktuře.

# 1 Úvod

Tento dokument slouží jako příloha k základního dokumentu Platformy SŽ, který je součástí veřejných zakázek a podrobněji rozvádí integrační standardy naší organizace. Cílem je poskytnout jasný a konzistentní rámec pro všechny integrační aktivity. Naše cíle dále zahrnují modernizaci a konsolidaci současných integračních mechanismů za účelem zvýšení efektivity a snížení nákladů na údržbu. Dokument specifikuje požadavky a standardy, které musí být dodrženy při implementaci integračních scénářů, s důrazem na bezpečnost a využití hybridních řešení kombinujících on-premise a cloudovou infrastrukturu s ohledem na celkovou IT strategii. Všechny aktivity musí cílit na ITIL rámec pro řízení IT služeb, neboť tímto rámcem se naše organizace rozhodla řídit IT služby.

## 2 Moderní architektonické rámce

V rámci moderního IT prostředí naše organizace využívá pro nová řešení různé architektonické rámce a principy k zajištění flexibility, škálovatelnosti a efektivního poskytování služeb. Tato kapitola se zaměřuje na popis klíčových architektonických principů a jejich implementaci v naší organizaci. Použití současně moderní architektury nám umožňují efektivně reagovat na měnící se potřeby a technologické požadavky.

### 2.1 Flexibilita

Naše architektura umožňuje snadné přizpůsobení se měnícím se potřebám businessu. Tím, že kombinujeme lokální a cloudové infrastruktury, jsme schopni efektivně reagovat na dynamické požadavky a přizpůsobit naše služby v reálném čase. Hybridní řešení nám umožňují optimalizaci výkonu a nákladů tím, že strategicky využíváme výhody obou typů prostředí. Tato flexibilita nám dává možnost optimalizovat zdroje podle aktuálních potřeb a strategických cílů, ale hlavně dodržování bezpečnostních kritérií.

### 2.2 Škálovatelnost

Díky využití mikroslužeb a škálovatelné cloudové infrastruktury můžeme dynamicky přizpůsobovat kapacitu našich systémů podle aktuální požadavků. To zajišťuje, že naše služby jsou vždy dostupné a výkonné, i při náhlých změnách v zatížení. Implementujeme mechanismy automatického škálování, které umožňují plynulý růst a adaptaci bez potřeby manuálního zásahu, což přispívá k vyšší efektivitě a spolehlivosti.

### 2.3 Bezpečnost

Naše integrační architektura zahrnuje robustní bezpečnostní opatření na všech úrovních. Zajišťujeme ochranu dat a služeb pomocí pokročilých metod autentizace a autorizace, šifrování dat a pravidelného monitorování bezpečnostních hrozeb. Primárně z pohledu Compliance a regulace dbáme na dodržování všech relevantních bezpečnostních standardů a právních předpisů, což zajišťuje důvěryhodnost a právní jistotu pro business partnery.

### 2.4 Efektivita

Využití automatizace v rámci integračních procesů nám umožňuje snížit provozní náklady a zvýšit produktivitu. Automatizované workflow a orchestrace služeb minimalizují potřebu manuálních zásahů a zvyšují přesnost a rychlost procesů. Tohoto stavu jsme dosáhli díky centrálnímu řízení integrací prostřednictvím platformy ESB, ta nám umožňuje efektivně monitorovat a spravovat všechny integrační toky, což přispívá k vyšší přehlednosti a lepší koordinaci mezi jednotlivými systémy.

## 3 Architektura integrací

V rámci naší organizace se zaměřujeme na implementaci moderní architektury integrací, která podporuje jak on-premise, tak cloudové prostředí. Tato hybridní přístup zajišťuje flexibilitu, škálovatelnost a bezpečnost, což jsou klíčové faktory pro úspěšné řízení IT služeb podle ITIL principů. Cílový stav architektury je ESB.

Naše integrační architektura je postavena hlavně na následujících architekturních principech:

### 3.1 Microservices Architecture

Naše organizace implementuje architekturu mikroslužeb, což znamená decentralizaci a rozdělení monolitických aplikací na menší, nezávislé služby. Tento přístup zajišťuje vysokou flexibilitu a usnadňuje správu jednotlivých služeb. Díky mikroservisům můžeme rychleji reagovat na změny a inovace, což nám umožňuje poskytovat kvalitnější služby našim zákazníkům v podobě businessu.

### 3.2 Event-Driven Architecture

Pro lepší škálovatelnost a reaktivitu využíváme architekturu řízenou událostmi. Tento přístup umožňuje systémům komunikovat prostřednictvím událostí, což zvyšuje jejich schopnost rychle reagovat na provozní incidenty. Díky tomu můžeme dosahovat vyšší efektivity a pružnosti v našich provozních procesech.

### 3.3 API-First Approach

Při návrhu a vývoji systémů se naše organizace řídí principem API-First. API jsou navrhována a vyvíjena jako primární prostředek komunikace mezi systémy. Tento přístup je v souladu s ITIL principy, které se zaměřují na poskytování hodnoty zákazníkům prostřednictvím dobře definovaných služeb. API-First nám umožňuje dosahovat vyšší konzistence a standardizace v naší IT infrastruktuře.

### 3.4 Hybridní architektura

Pro zajištění flexibility a škálovatelnosti kombinujeme on-premise a cloudová řešení. Tento hybridní přístup nám umožňuje využívat výhod obou prostředí, což zajišťuje kontinuitu služeb a splnění compliance požadavků. Díky hybridní architektuře můžeme optimalizovat naše IT zdroje a lépe podporovat business v naší organizaci. Toto je obzvláště důležité z důvodu kritické infrastruktury informací (KII), která vyžaduje vysokou míru bezpečnosti a spolehlivosti. Hybridní přístup nám umožňuje zajistit, že klíčové systémy a data jsou chráněny a zároveň flexibilně škálovatelné dle aktuálních potřeb.

## 4 Typy integrací

Pro celkové pochopení integrací je nutné zmínit úrovně integrací. Existuje totiž několik pohledů, které následně definují oblasti soustředění a úroveň detailu. Je potřeba podotknout, že při komplexním řešení integrací dochází k jejich vzájemnému prolínání. Zde jsou vyjmenovány ty hlavní z nich:

- **Datová integrace** – Tento typ integrace se zabývá shromažďováním dat z různých zdrojů a jejich následným poskytnutím uživatelům v jednotné a konzistentní struktuře a formátu. Datová integrace umožňuje kombinaci dat umístěných v různých zdrojích a poskytuje uživateli sjednocený pohled na tyto data.
- **Procesní integrace** – Procesní integrace má za cíl propojit aplikace z hlediska podnikových procesů. Jakmile skončí jedna činnost, je vykonána činnost druhá. Při dokončení prvního procesu se spustí proces další, a tím že různé procesy mohou být realizovány odlišnými subsystemy je důležité zajistit, že tyto procesy jsou správně a efektivně koordinovány.

- **Aplikační integrace** – U aplikační integrace jde v zásadě o realizaci výměny informací (různého charakteru) mezi různými aplikacemi. Výměna přitom může probíhat s využitím široké škály transportních technologií – např. přes webové služby, databáze, sdílený soubor, messaging apod.
- **Systémová integrace** – Systémová integrace je proces spojování různých softwarových komponent, subsystémů, v jeden fungující celek. Cílem je, aby tento celek pracoval co možná nejefektivněji, tedy z pohledu jednotlivých subsystémů, aby komunikace mezi nimi probíhala podle definovaného schématu.

Každý z těchto typů integrace má své výhody a nevýhody a je důležité na základě analýz vybrat ten vhodný typ integrace, který bude respektovat konkrétní potřeby a požadavky jednotlivých projektů.

## 5 Softwarová architektura Enterprise Service Bus

ESB je softwarová architektura pro distribuované výpočty. ESB implementuje komunikační systém mezi vzájemně interagujícími softwarovými aplikacemi v rámci SOA. ESB je centralizovaný, standardizovaný hub, který přijímá, transformuje a poskytuje data, aby různé aplikace a služby napříč organizací mohly snadno komunikovat. ESB je cílový stav architektury, která je preferovaná v naší organizaci. Vzhledem ke složitosti prostředí však je doplňován i jinými způsoby integrací na základě výše popsáných architektur integrací.

ESB poskytuje hlavně tyto funkce:

- **Transformace dat** – provádí transformování zpráv do formátů, které jsou pro příjemce zpracovatelné a srozumitelné
- **Směrování zpráv** – dokáže rozhodovat, kam má zprávu odeslat na základě atributů obsažených v obsahu daných zpráv
- **Mediace služeb** – může poskytnout jednotné rozhraní pro více služeb
- **Orchestrace** – koordinuje interakce mezi službami

ESB je navržen tak, aby zjednodušil vazby a pomohl se oprostit od „Spaghetti“ architektury, která v organizaci zatím dominuje. ESB je sada nástrojů, která posílá zprávu přímo do konkrétní destinace mezi buď aplikací a/nebo komponentami. Ať už je to klient nebo proces, cokoli, co je připojeno k ESB, nekomunikuje přímo mezi sebou, protože komunikují prostřednictvím samotného ESB platformy.

## 6 Primární integrační scénáře

### 6.1 Integrační platforma

Naše organizace plánuje rozvinout integrační platformu WSO2 do podoby ESB, který bude sloužit jako hlavní integrační páteř. WSO2 bude poskytovat následující funkcionality:

- **Service Orchestration** – Koordinace a řízení komunikace mezi různými službami, což podporuje efektivní řízení provozu služeb a incidentů.
- **Data Transformation** – Převod a mapování datových formátů mezi různými systémy, což umožňuje jednotné zpracování dat v rámci celé infrastruktury.
- **Security Enforcement** – Implementace bezpečnostních politik a autentizace, což je klíčové pro řízení rizik a zajištění integrity služeb.

### 6.1.1.1 Preferované Protokoly pro Integraci s WSO2

- **REST/HTTPS** – Pro aplikační a datové integrace díky své jednoduchosti a široké podpoře, což umožňuje snadnou správu a podporu služeb.
- **SOAP** – Pro integrace, kde je vyžadována robustní bezpečnost a transakční podpora, což je v souladu s potřebami řízení kritických služeb.
- **MQTT** – Pro event-driven integrace a IoT komunikace, které podporují rychlou reakci na změny a incidenty.
- **AMQP** – Pro spolehlivý a škálovatelný messaging mezi aplikacemi, což zajišťuje stabilní a efektivní komunikaci.

## 6.2 SAP Business Technology Platform

SAP BTP hraje klíčovou roli v naší integrační strategii. Specifické požadavky na integraci SAP BTP zahrnují:

- **Integration Suite** – Použití SAP Integration Suite pro propojení SAP a non-SAP systémů, což podporuje jednotnou správu a provoz služeb.
- **Event Mesh** – Využití SAP Event Mesh pro událostmi řízenou architekturu, což umožňuje rychlé a efektivní řízení změn a incidentů.
- **Business Process Management** – Automatizace a optimalizace obchodních procesů pomocí SAP Workflow Management, což zajišťuje efektivní poskytování služeb.

### 6.2.1.1 Preferované Protokoly pro Integraci s SAP BTP

- **OData** – Pro přístup k datům a jejich manipulaci přes standardizované API, což podporuje transparentní správu dat.
- **RFC/BAPI** – Pro volání vzdálených funkcí v SAP systémech, což zajišťuje spolehlivou integraci služeb.
- **IDoc** – Pro elektronickou výměnu dat mezi SAP a non-SAP systémy, což umožňuje efektivní řízení datových toků.
- **SOAP** – Pro služby vyžadující vysokou úroveň bezpečnosti a transakční podporu, což zajišťuje integritu a důvěryhodnost služeb.

## 6.3 Microsoft nástroje a Azure

Integrace s Microsoft technologiemi, včetně Azure, zahrnuje tyto základní komponenty:

- **Azure Logic Apps** – Automatizace a orchestraci pracovních toků, což podporuje efektivní správu a provoz služeb.
- **Azure API Management** – Správa a bezpečné publikování API, což zajišťuje jednotný přístup a kontrolu nad službami.
- **Azure Service Bus** – Spolehlivá messagingová platforma pro integraci aplikací, což podporuje stabilní a efektivní komunikaci.
- **Azure Arc** – Pro správu a orchestraci zdrojů v hybridním prostředí, což umožňuje jednotnou správu a kontrolu napříč on-premise a cloudovými systémy.

### 6.3.1.1 Preferované Protokoly pro Integraci s Azure

- **REST/HTTPS** – Pro širokou škálu aplikačních a datových integrací, což podporuje snadnou správu a podporu služeb.
- **gRPC** – Pro vysoce výkonné, nízko-latentní komunikace mezi mikroservisami, což zajišťuje rychlou a efektivní komunikaci.
- **Event Grid** – Pro event-driven architekturu a notifikace, což umožňuje rychlou reakci na změny a incidenty.
- **Service Bus** – Pro messaging a integraci podnikových aplikací, což zajišťuje spolehlivou komunikaci a řízení služeb.

## 6.4 Integrace stávajících aplikací

Mnoho aplikací, je stále ještě integrováno point-to-point, ty budou postupně převedeny do centralizovaného integračního prostředí. Hlavní kroky zahrnují:

- **Inventarizace a Analýza** – Zmapování současných integrací a identifikace klíčových závislostí, což podporuje efektivní správu a plánování změn.
- **Standardizace API** – Vytvoření standardních API pro všechny aplikace, což zajišťuje jednotný přístup a kontrolu nad službami.
- **Refaktoring a Modernizace** – Přepsání nebo refaktoring stávajících integrací podle moderních standardů, což podporuje efektivní a bezpečné poskytování služeb.

**Tabulka protokolů**

Protokol	Použití	Výhody	Nevýhody	Důvod Preference/Nepreference
REST/HTTPS	Aplikační, datové	Jednoduchost, široká podpora, škálovatelnost	Omezená bezpečnost ve srovnání s jinými protokoly	Preferovaný pro svou jednoduchost a širokou podporu
SOAP	Kritické služby	Vysoká úroveň bezpečnosti, transakční podpora	Složitost, větší režie	Preferovaný pro kritické a transakční služby
MQTT	Event-driven, IoT	Nízká režie, efektivní pro nízko-šířková pásma	Omezená podpora pro složitější operace	Preferovaný pro IoT a event-driven architekturu
AMQP	Messaging	Spolehlivost, škálovatelnost	Komplexita implementace	Preferovaný pro spolehlivý a škálovatelný messaging
OData	Data, API	Standardizace, jednoduchý přístup k datům	Omezená funkčnost ve srovnání s plně funkčními API	Preferovaný pro transparentní správu dat
RFC/BAPI	SAP integrace	Efektivní volání SAP funkcí	Specifické pro SAP	Preferovaný pro spolehlivou integraci SAP
IDoc	EDI, SAP integrace	Robustní, vhodné pro velké objemy dat	Specifické pro SAP, složitost	Preferovaný pro EDI a integraci SAP
WebSocket	Real-time komunikace	Obousměrná komunikace, nízká latence	Omezená bezpečnost	Preferovaný pro real-time aplikace
gRPC	Mikroservisy	Vysoký výkon, nízká latence	Menší podpora ve srovnání s HTTP	Preferovaný pro výkonné komunikace mikroservis
FTP/SFTP	Přenos souborů	Jednoduchost, široká podpora	Zastaralost (FTP), bezpečnostní rizika (FTP)	Preferovaný (SFTP) pro bezpečný přenos souborů, FTP je nepreferovaný kvůli bezpečnostním rizikům
JMS	Messaging	Spolehlivost, asynchronní komunikace	Komplexita, omezená podpora	Preferovaný pro robustní messagingové potřeby
SMTP	Email	Široká podpora, standardní pro email	Zastaralost, omezená bezpečnost	Nepreferovaný pro datové a aplikační integrace kvůli zastaralosti
CORBA	Distribuované aplikace	Jazyková nezávislost, robustnost	Komplexita, zastaralost, velká režie	Nepreferovaný kvůli zastaralosti a komplexitě
RMI	Java aplikace	Efektivní pro Java, jednoduchost	Omezené na Java, bezpečnostní rizika	Nepreferovaný kvůli omezené použitelnosti mimo Java a bezpečnostním rizikům
Telnet	Vzdálená správa	Široká podpora	Velmi slabá bezpečnost (nešifované)	Nepreferovaný kvůli vážným bezpečnostním rizikům

XMPP	Real-time komunikace	Široká podpora, rozšiřitelnost	Omezená škálovatelnost, bezpečnostní problémy	Nepreferovaný kvůli omezené škálovatelnosti a bezpečnostním problémům
------	----------------------	--------------------------------	---	---

Tabulka poskytuje přehled preferovaných a nepreferovaných protokolů pro integrační architekturu naší organizace, zdůvodňuje jejich použití a vyzdvihuje klíčové výhody a nevýhody. Protokoly jako REST/HTTP, SOAP, MQTT, AMQP a další jsou preferovány pro svou robustnost, flexibilitu a bezpečnost. Naopak protokoly jako FTP (nešifrované), SMTP, CORBA, RMI, Telnet a XMPP jsou nepreferované kvůli jejich zastaralosti, bezpečnostním rizikům nebo omezené funkčnosti.

## 7 Datové formáty

V rámci organizace je klíčové zajistit efektivní, bezpečnou a interoperabilní výměnu dat mezi různými informačními systémy a platformami. Výběr vhodných datových formátů hraje zásadní roli při dosahování těchto cílů. Datový formát určuje způsob, jakým jsou informace strukturovány a jakým způsobem mohou být přenášeny a zpracovávány mezi různými systémy. V této části se zaměříme na nejčastěji používané datové formáty, jejich typické použití, výhody, nevýhody a důvody, proč jsou preferovány nebo nepreferovány v naší organizaci, se zvláštním důrazem na bezpečnostní aspekty. Kromě toho uvádíme níže v tabulce i formáty, které jsou z bezpečnostních nebo jiných důvodů nevhodné a v podstatě zakázané.

**Tabulka datových formátů**

Formát	Použití	Výhody	Nevýhody	Důvod Preference/Nepreference
REST/HTTPS	Aplikační, datové	Jednoduchost, široká podpora, škálovatelnost	Omezená bezpečnost ve srovnání s jinými protokoly	Preferovaný pro svou jednoduchost a širokou podporu
JSON (JavaScript Object Notation)	Webové API, konfigurace, mobilní aplikace	Jednoduchost, čitelnost, podpora v moderních programovacích jazycích	Není vhodný pro složité datové struktury, bez schématu	Preferován pro svou jednoduchost a širokou podporu, bezpečnostní riziko lze mitigovat validací a šifrováním
XML (eXtensible Markup Language)	Webové služby, dokumenty, datová výměna mezi systémy	Flexibilita, podporuje složité datové struktury, možnost validace pomocí XSD	Verbóznost, vyšší nároky na výkon	Preferován pro komplexní strukturovaná data, bezpečnost lze zlepšit pomocí šifrování a podpisů
CSV (Comma-Separated Values)	Export/import dat, tabulkové aplikace	Jednoduchost, široká podpora v aplikacích	Omezená strukturovanost, citlivost na formátování	Preferován pro jednoduchou tabulkovou data, nepreferován pro složité struktury, bezpečnostní riziko při přenosu nešifrovaných dat
YAML (YAML Ain't Markup Language)	Konfigurace, data pro DevOps nástroje	Čitelnost, jednoduchost, podpora komplexních datových struktur	Méně robustní než XML, obtížnější validace	Preferován pro konfigurace a čitelnost, nepreferován pro kritická data kvůli chybějícímu schématu a validaci
EDIFACT (Electronic Data Interchange for Administration, Commerce and Transport)	EDI v obchodních a státních systémech	Standardizace, spolehlivost, široká akceptace v EDI	Složitost, náročná implementace	Preferován pro standardizované obchodní procesy, bezpečnostní riziko lze řešit šifrováním EDI zpráv
Plain Text (neformátovaný text)	Základní komunikace, logy	Jednoduchost, univerzální čitelnost	Žádná strukturovanost, vysoké riziko chyb	Zakázán pro přenos citlivých dat, protože postrádá jakoukoliv formu zabezpečení a struktury



HTML (HyperText Markup Language)	Webové stránky, obsah dokumentů	Flexibilita, široká podpora v prohlížečích	Neefektivní pro strukturovaná data, riziko XSS útoků	Zakázán pro datovou výměnu kvůli bezpečnostním rizikům a nevhodnosti pro strukturovaná data
Proprietární Formáty (např. specifické formáty určitého softwaru)	Specifické aplikace	Optimalizace pro konkrétní software	Omezená interoperabilita, závislost na konkrétním dodavateli	Zakázány kvůli uzamčení na jednoho dodavatele a nízké interoperabilitě, což zvyšuje riziko vendor lock-in

Tabulka níže poskytuje přehled jednotlivých datových formátů, jejich specifické použití, výhody a nevýhody, a důvody preference či nepreference v kontextu naší organizace.

## 8 Metody

Metody integrací se liší v závislosti na povaze dat, četnosti výměny, úrovni transformace dat a typu architektury integrace dat. Metody primárně využívané naší organizací lze rozdělit na tyto čtyři základní:

- **ETL - extract, transform, load** – je běžnou metodou pro dávkové/hromadné zpracování velkých objemů strukturovaných nebo částečně strukturovaných dat
- **ELT extract, load, transform** – je podobná ETL, ale transformace se provádí až po načtení do cílového místa určení
- **CDC - change data capture** – zachycuje a přenáší pouze změny ve zdrojových datech a je užitečná pro integraci v reálném čase nebo téměř v reálném čase
- **Virtualizace dat** – vytváří virtuální vrstvu, která integruje data z různých zdrojů, aniž by je fyzicky přesouvala nebo ukládala, tato metoda poskytuje jednotný pohled na data a je vhodná pro komplexní a heterogenní datová prostředí

## 9 Dokumentace integračních scénářů

V naší organizaci je dokumentace integračních scénářů klíčovým nástrojem pro zajištění přehlednosti a konzistence v rámci všech integračních aktivit. Pro tento účel používáme standardizovaný dokument s názvem Integrační specifikace, který obsahuje veškeré potřebné informace k pochopení, implementaci a konfiguraci konkrétního integračního scénáře. Tento dokument slouží jako detailní blueprint pro všechny zúčastněné strany.

### 9.1.1.1 Integrační specifikace zahrnuje primárně:

- Stručný popis integračního scénáře, jeho účel a přínosy.
- Název integračního scénáře přidělený dle katalogu Integračních scénářů a zavedené jmenné konvence, což zajišťuje konzistenci a snadnou identifikaci.
- Popis technologií, protokolů a datových formátů použitých v integraci.
- Detailní popis procesních a datových toků, které jsou součástí integračního scénáře.
- Specifikace bezpečnostních opatření, jako je šifrování, autentizace a autorizace.

Kromě textového popisu využíváme modelovací jazyky, jako je Archimate v poslední platné verzi, pro vizualizaci integračních scénářů. Tyto modely poskytují grafický přehled o architektuře, komponentách a vztazích mezi nimi, což usnadňuje pochopení komplexních integrací.

### 9.1.1.2 Další používané modelovací jazyky zahrnují:

- UML (Unified Modeling Language) - Pro vytváření diagramů tříd, sekvencí a aktivit, které detailně popisují jednotlivé části integračního scénáře.

- BPMN (Business Process Model and Notation) - Pro modelování procesů organizace a jejich interakcí v rámci integračních scénářů.

Integrace jsou v naší organizaci také popsány v katalogu Integračních scénářů, který obsahuje všechny aktuální a historické integrační scénáře s příslušnými metadaty. Tento katalog je pravidelně aktualizován a slouží jako centrální zdroj informací pro všechny týmy zapojené do integračních projektů.

Dokumentace integračních scénářů je důkladně verifikována a validována, aby byla zajištěna její přesnost a úplnost. To zahrnuje revize od technických odborníků, bezpečnostních specialistů a dalších relevantních stakeholderů. Tento proces zajišťuje, že všechny integrační aktivity jsou prováděny konzistentně, efektivně a bezpečně.

## 10 Řízení integračních scénářů

Jakékoliv nové Integrační scénáře, či změny Integračních scénářů musí projít skrze Architecture Board nebo Change management a být posouzeny v širším kontextu. Skrze jaký proces bude integrační scénář posuzován určí matice, která zahrnuje posouzení složitosti změny a její dopady. Integrační scénář následně bude nově zaevidován do katalogu Integračních scénářů nebo proběhne aktualizace u již existujícího.


**Správa železnic, státní organizace**  
**Správa železniční telematiky**  
**Dlážděná 1003/7**  
**110 00 Praha 1**

© 2024

Datum tisku  
2024-10-01

---

[spravazeleznic.cz](https://spravazeleznic.cz)



# Platforma SŽ Komunikační standardy

Červen 2024

# Obsah

1	Úvod .....	4
2	Komunikační služby .....	4
3	SMS brána .....	4
4	Emailová komunikace.....	4
4.1	Z uživatelsko-aplikační sítě .....	4
4.2	Z technologických datových sítí .....	4
4.3	Z externích sítí Správy železnic.....	4
4.4	Mimo sítě Správy železnic .....	5

## Seznam zkratek

<b>API</b>	Komplexně definované komunikační rozhraní aplikace ( <i>Application Programming Interface</i> )
<b>APN</b>	Virtuální vyhrazená část mobilní datové sítě. Nejedná se tak o mobilní připojení k Internetu, ale k lokální síti daného zákazníka mobilního operátora.
<b>CPS</b>	Centrální poštovní systém Správy železnic
<b>ICT</b>	Informační a komunikační technologie ( <i>Information and Communication Technology</i> )
<b>O27</b>	Odbor komunikace GŘ SŽ
<b>SAP</b>	Modulární ERP systém od německé firmy SAP AG
<b>SMS</b>	Krátká textová zpráva ( <i>Short Message Service</i> )
<b>SMTP</b>	Základní síťový protokol pro přenos elektronické pošty ( <i>Simple Mail Transfer Protocol</i> )
<b>SŽ</b>	Správa železnic, státní organizace
<b>SŽT</b>	Správa železničních informačních technologií
<b>UAS</b>	Logická uživatelsko-aplikační síť SŽ, zahrnuje VRF v MPLS sítích a lokální VLAN, běžně se nazývá také „Intranet SŽ“
<b>VPN</b>	Virtuální privátní síť ( <i>Virtual Private Network</i> )

## Seznam vysvětlivek

<b>Platforma SŽ</b>	Soubor dokumentů, rozdělený na veřejnou, interní a metodickou část, určený pro seznámení dodavatelů se standardy a technologiemi v ICT prostředí SŽ.
---------------------	--

# 1 Úvod

Cílem této přílohy Platformy SŽ je popsat podporovaných komunikačních služeb a technologií, které lze v rámci Platformy SŽ využít a současně definuje služby, zařízení a technologie, které není možné z důvodu duplicity v rámci navrhovaných řešení dodávat do ICT prostředí Správy železnic.

## 2 Komunikační služby

Platforma Správy železnic definuje základní komunikační služby, které lze v rámci aplikací a informačních systémů využívat primárně technické notifikace. Použití k jiným účelům (například pro marketingové účely nebo komunikaci s veřejností) je možná jen po předchozím schválení ze strany Správy železnic, a to minimálně ze strany SŽT a O27.

## 3 SMS brána

SMS je negarantovaná služba telekomunikačních operátorů. Garantován není čas doručení ani samotné doručení SMS zprávy vůbec. SMS brána je aplikace instalovaná v prostředí SŽ napojená přímo na telekomunikačního operátora. Nejedná se tedy o použití koncového zařízení přihlášeného do veřejné mobilní telefonní sítě.

SMS brána umožňuje obousměrnou komunikaci, to znamená odesílání SMS zpráv definovaným příjemcům a příjem odpovědí na odeslané zprávy. Stejně tak umožňuje evidenci (logování) doručenek zpráv. Komunikaci se SMS bránou zajišťuje jednoduché API rozhraní popsané v implementačním manuálu.

Službu SMS brány lze využít jen pro aplikace a informační systémy umístěné v ICT prostředí Správy železnic a to pouze v UAS.

## 4 Emailová komunikace

Pro navrhovaná řešení, pokud je součástí i emailová komunikace, poskytuje službu emailového serveru pro odchozí poštu. Je pro aplikace odpůrné služby standardně poskytované k využití pro dodávaná ICT řešení.

### 4.1 Z uživatelsko-aplikační sítě

Z UAS je služba odesílání emailových zpráv zprostředkována takto:

- Nešifrovaně přes CPS a jeho Open-Relay SMTP servery umístěné ve vnitřní síti
- Šifrovaně přes služby MS Exchange

### 4.2 Z technologických datových sítí

Z technologických datových sítí není v současné době služba odesílání elektronické pošty podporována.

### 4.3 Z externích sítí Správy železnic

Z externích sítí a připojení Správy železnic (VPN a APN) není služba odesílání emailových zpráv dostupná.

## 4.4 Mimo síť Správy železnic

Odesílání emailové komunikace z vnějších sítí mimo perimetr Správy železnic (například SAP Cloud, MS Azure atp.) není v současné době možné.

Pro tuto službu je nutné využít lokálních SMTP služeb s omezením, že z technických a bezpečnostních důvodů nelze takto odesílat emaily z domén Správy železnic.




**Správa železnic, státní organizace**  
**Správa železniční telematiky**  
**Dlážděná 1003/7**  
**110 00 Praha 1**

© 2024

Datum tisku  
2024-10-01

---

**[spravazeleznic.cz](https://spravazeleznic.cz)**



# Platforma SŽ Standardy zálohování a disaster recovery

Červen 2024

---

# Obsah

1	Úvod .....	4
2	Služby zálohování .....	4
3	Řešení Disaster recovery .....	4

## Seznam zkratek

<b>DB</b>	Databázová aplikace ( <i>Database Engine</i> )
<b>DR</b>	Plán obnovy po havárii, součást kontinuity IT služeb ( <i>Disaster Recovery</i> )
<b>IBM</b>	Americká technologická společnost ( <i>International Business Machines</i> )
<b>ICT</b>	Informační a komunikační technologie ( <i>Information and Communication Technology</i> )
<b>LTO</b>	Otevřený formát magnetické pásky určené pro záznam velkých objemů dat ( <i>Linear Tape Open</i> )
<b>MSSQL</b>	Databázový server od firmy Microsoft ( <i>Microsoft SQL Server</i> )
<b>OS</b>	Operační systém ( <i>Operating System</i> )
<b>SQL</b>	Standardní jazyk pro manipulaci s relačními databázemi. SQL umožňuje ukládat, manipulovat a vyhledávat data v relačních databázích. SQL je založeno na dotazech (queries) na data v databázích. Dotazy lze pak definovat a modifikovat strukturu databází, vytvářet a upravovat tabulky, indexy a další prvky, vkládat a aktualizovat data, mazat data a další operace. SQL je nezávislý na platformě, což znamená, že může být použit na různých operačních systémech a s různými databázovými systémy, avšak každá databázová platforma může mít různé změny v syntaxi ( <i>Structured Query Language</i> )
<b>SŽ</b>	Správa železnic, státní organizace
<b>TSM</b>	Nástroj pro zálohování, v současné době již nese název IBM Spectrum Protect ( <i>Tivoli Storage Manager</i> )
<b>UAS</b>	Logická uživatelsko-aplikační síť SŽ, zahrnuje VRF v MPLS sítích a lokální VLAN, běžně se nazývá také „Intranet SŽ“

## Seznam vysvětlivek

<b>Platforma SŽ</b>	Soubor dokumentů, rozdělený na veřejnou, interní a metodickou část, určený pro seznámení dodavatelů se standardy a technologiemi v ICT prostředí SŽ.
---------------------	--

# 1 Úvod

Cílem této části Platformy SŽ je popis podporovaných služeb, technologií, a architektonických principů v oblasti zálohování a disaster recovery v ICT prostředí Správy železnic.

## 2 Služby zálohování

Služba zálohování ICT prostředí Správy železnic je zajištěna technologií IBM Spectrum Protect (dříve známý jako TSM). Jedná se o komplexní řešení pro fyzické fileservery, virtualizovaná prostředí a širokou škálu aplikací. IBM Spectrum Protect zálohuje data především s využitím technologie VMware Snapshot. Služba zálohování je dostupná v současné době jen v UAS.

Služba zálohování umožňuje 3 základní typy zálohování:

- Snapshot disku pro dosažení rychlé obnovy celého OS v Crash Consistent stavu včetně aplikační konfigurace. Zpravidla je takto zálohován pouze systémový oddíl virtualizovaného serveru. Záloha probíhá jednou denně a retence je nastavena na 30 posledních verzí.
- Záloha datových svazků připojených k jednotlivým serverům, pro dosažení maximální možné odolnosti proti náhodnému smazání či poškození apod. Záloha probíhá jednou denně, kdy se uchovává 90 posledních verzí souborů a poslední smazaná verze souboru je uchovávána 365 dní.
- Zálohy databází Oracle nebo MSSQL pomocí agentů. Záloha probíhá dvakrát denně. Přes den jsou zálohovány transakční logy databází, v noci pak vlastní databáze. Retence je nastavena na 60 posledních verzí.

Zálohy jsou řešeny lokálním backup serverem u každé virtualizační farmy, odkud jsou poté přenášeny do DR lokality a v rámci řešení offline záloh (pro další zvýšení odolnosti proti ztrátě dat) jsou zálohy dále ukládány na LTO pásky v páskové knihovně umístěné v DR lokalitě.

## 3 Řešení Disaster recovery

V rámci UAS byla jako DR lokalita určen objekt *Praha U2*, kam jsou pravidelně přenášeny zálohy ze všech lokálních backup serverů.

Všechny zálohy jsou pravidelně testovány a veškeré offline zálohy uložené na LTO páskách jsou pravidelně převáženy do zabezpečeného prostoru (do trezoru v jiné budově).




**Správa železnic, státní organizace**  
**Správa železniční telematiky**  
**Dlážděná 1003/7**  
**110 00 Praha 1**

© 2024

Datum tisku  
2024-10-01

---

[spravazeleznic.cz](https://spravazeleznic.cz)



# Platforma SŽ Cloudové prostředí

Červen 2024





# Obsah

1	Úvod .....	5
2	Cloudové prostředí.....	5
2.1	Microsoft Entra ID .....	5
2.2	Služby M365 .....	5
3	Cloudové služby .....	5
3.1	Služba ověření proti Microsoft Entra ID .....	5
3.2	Integrace s M365 .....	5

# Seznam zkratek

<b>AAD</b>	Služba AD provozovaná v cloudovém prostředí MS Azure. Nový název služby je „MS EntraID“ ( <i>Azure Active Directory</i> )
<b>AD</b>	Rozšiřitelná a škálovatelná adresářová služba, která umožňuje efektivně uspořádat síťové prostředky. Kromě informací o objektech v počítačové síti (uživatelské účty, počítače, tiskárny) umožňuje používat stromovou strukturu objektů, nastavovat globálně systémové politiky, instalovat programy na počítače nebo aplikovat kritické aktualizace v celé organizační struktuře. Má úzkou vazbu na DNS ( <i>Active Directory</i> )
<b>AWS</b>	Cloudové prostředí firmy Amazon ( <i>Amazon Web Services</i> )
<b>DNS</b>	Distribuovaný hierarchický jmenný systém používaný v síti Internet. Překládá názvy domén na číselné IP adresy a zpět, obsahuje informace o tom, které stroje poskytují příslušnou službu ( <i>Domain Name System</i> )
<b>ERP</b>	Informační systém pro řízení podniku, který integruje různé oblasti podnikání, jako je například finanční řízení, řízení zásob, výroby, prodeje, nákupu a personálního řízení. Cílem je poskytovat podnikovým uživatelům přehled o celkových aktivitách a umožňovat efektivní a koordinované řízení všech procesů v rámci podniku ( <i>Enterprise Resource Planning</i> )
<b>IaaS</b>	Typ cloudové služby, který poskytuje zákazníkům základní IT infrastrukturu jako službu, včetně serverů, úložiště, sítě a virtuálních počítačů. Tyto služby se často poskytují prostřednictvím Internetu a umožňují zákazníkům snadno a rychle využívat IT infrastrukturu bez nutnosti jejího nákupu, instalace a správy. Mezi nejznámější poskytovatele IaaS patří Amazon Web Services, Microsoft Azure a Google Cloud Platform ( <i>Infrastructure as a Service</i> )
<b>ICT</b>	Informační a komunikační technologie ( <i>Information and Communication Technology</i> )
<b>IP</b>	Jeden ze základních komunikačních protokolů používaných v počítačových sítích ( <i>Internet Protocol</i> )
<b>IT</b>	Informační technologie ( <i>Information Technology</i> )
<b>M365</b>	Globální označení služeb společnosti Microsoft, umožňující licencování jejich produktů a provoz aplikací, a to ať už jako on-premise řešení, či v cloudovém prostředí ( <i>Microsoft 365</i> )
<b>MS</b>	Microsoft Corporation, americký výrobce především SW a provozovatel cloudového prostředí MS Azure
<b>PaaS</b>	Typ cloudové služby, která poskytuje vývojářům a IT týmům platformu pro vývoj, nasazení a správu aplikací bez nutnosti starat se o správu hardwaru a infrastruktury. Poskytovatelé PaaS nabízejí vývojové nástroje, databáze, síťové služby a další nástroje jako služby, což umožňuje vývojářům se soustředit pouze na vývoj aplikace ( <i>Platform as a Service</i> )
<b>SaaS</b>	Model poskytování software, kdy je software hostován v cloudovém prostředí a poskytován uživatelům přes Internet. Tyto služby jsou poskytovány vývojáři software jako služby a účtovány jsou za používání ( <i>pay-as-you-go</i> ). To umožňuje uživatelům využívat software bez nutnosti investovat do hardware a IT infrastruktury ( <i>Software as a Service</i> )
<b>SAP</b>	Modulární ERP systém od německé firmy SAP AG
<b>SSO</b>	Metoda jednotného přihlášení ( <i>Single Sign-On</i> )
<b>SW</b>	Software je sada všech počítačových programů používaných v počítači, které provádějí nějakou činnost
<b>SŽ</b>	Správa železnic, státní organizace
<b>SŽT</b>	Správa železničních informačních technologií

# Seznam vysvětlivek

<b>MS Azure</b>	Cloudové prostředí firmy Microsoft.
<b>MS EntraID</b>	Služba AD provozovaná v cloudovém prostředí MS Azure.
<b>Platforma SŽ</b>	Soubor dokumentů, rozdělený na veřejnou, interní a metodickou část, určený pro seznámení dodavatelů s ICT prostředím SŽ a současně s používanými standardy a technologiemi.
<b>Tenant</b>	Dedikovaný virtuální prostor v cloudovém prostředí MS Azure

# 1 Úvod

Cílem této části Platformy SŽ je popis podporovaných cloudových služeb, technologií, a architektonických principů v rámci tenantu provozovaného Správou železnic v cloudovém prostředí.

Důvodem je zajistit ve fázích přípravy poptávky, návrhu ICT řešení a realizace dodávky kompatibilitu se stávajícím cloudovým prostředím Správy železnic a umožnit využití pro aplikace, které splňují podmínky pro umístění v cloudovém prostředí.

## 2 Cloudové prostředí

U aplikací a informačních systémů, kde je to z technických a bezpečnostních důvodů možné, adoptuje Správa železnic moderní technologie včetně cloudového prostředí. S ohledem na vysoké zastoupení kritické informační infrastruktury v portfoliu Správy železnic je tento proces řízen přísnou metodikou.

V současnosti využívá Správa železnic cloudová prostředí na platformách Microsoft Azure, Amazon AWS, SAP HANA Cloud a Oracle Cloud Infrastructure, která podporují různé typy cloudových služeb:

- IaaS – infrastruktura jako služba
- PaaS – platforma jako služba
- SaaS – software jako služba

V rámci Platformy SŽ pak nabízí výhradně SaaS na platformě MS Azure, jelikož ostatní cloudová prostředí jsou v případě SŽ úzce svázána s konkrétními informačními systémy.

### 2.1 Microsoft Entra ID

Správa železnic provozuje ve svém ICT prostředí službu Active Directory a spolu s příchodem cloudového prostředí ho rozšířila i tam, dříve pod názvem Azure Active Directory, dnes Microsoft Entra ID.

### 2.2 Služby M365

Správa železnic využívá velkou část portfolia SaaS služeb poskytovaných na platformě MS Azure pod názvem M365.

## 3 Cloudové služby

V rámci svého v současnosti používaného cloudového prostředí na platformě Microsoft Azure jsou Platformou SŽ poskytovány následující služby.

### 3.1 Služba ověření proti Microsoft Entra ID

Zejména u aplikací jejichž uživatelé se pohybují mimo interní síť Správy železnic je k dispozici služba Microsoft Entra ID. Ověřování proti Microsoft Entra ID přináší vyšší bezpečnost a pohodlí uživatelů i pomocí jednotného přihlašování (SSO).

### 3.2 Integrace s M365

Pokud u informačního systému či aplikace předpokládá Dodavatel jakoukoli integraci s aplikacemi z rodiny M365, je nutné využít tenant Správy železnic.

**Správa železnic, státní organizace**  
**Správa železniční telematiky**  
**Dlážděná 1003/7**  
**110 00 Praha 1**

© 2024

Datum tisku  
2024-10-01

---

[spravazeleznic.cz](https://spravazeleznic.cz)