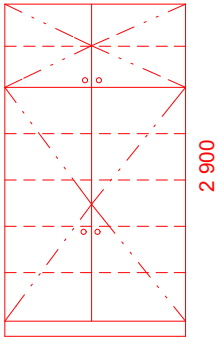
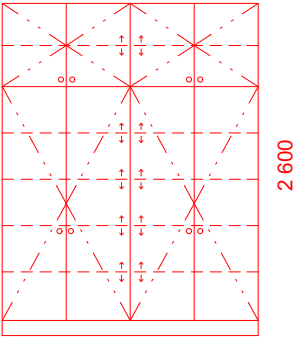
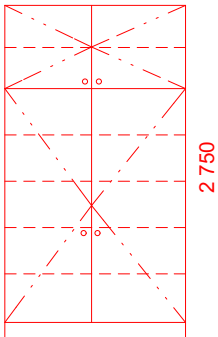


OZN.	SCHEMA	POPIS	POČET (KS,BM,M²)	POZNÁMKA
T 01	 <p>1 465</p> <p>HLOUBKA 600 MM</p>	<p><b>VESTAVNÁ SKŘÍŇ</b></p> <ul style="list-style-type: none"> <li>- MATERIÁL LTD TL. 18 MM</li> <li>- BARVA RAL 7015 ŠEDÁ V 15% TONALITĚ</li> <li>- POUŽITA ABS HRANA TL. 2,0 MM</li> <li>- SOKL V=150 MM</li> <li>- SPODNÍ ČÁST 2x DVÍŘKA OTEVÍRAVÁ</li> <li>- VRCHNÍ NÁSTAVEC</li> <li>- 2x DVÍŘKA OEVÍRAVÁ</li> <li>- SPODNÍ ČÁST 4x POLICE STAVITELNÉ</li> <li>- VRCHNÍ NÁSTAVEC</li> <li>- 1x POLICE STAVITELNÁ</li> <li>- NA DVÍŘKÁCH ÚCHYTKY</li> <li>- DVÍŘKA S TLUMENÝM KOVÁNÍM</li> <li>- "ŽÁDA" SKŘÍNĚ = BÍLÝ SOLOLIT</li> </ul> <p>MOŽNOST DODATEČNÉHO VLOŽENÍ ŠATNÍ TYČE</p>		<p>MATERIÁLOVÉ A BAREVNÉ ŘEŠENÍ POVRCHŮ BUDE PŘED REALIZACÍ DOPŘESNĚNO A ODSOUHLESEN INVESTOREM.</p> <p>PŘESNÉ ROZMĚRY STAVEBNÍHO OTVORU NUTNO PŘEMĚRIT NA STAVBĚ!</p> <p>UVAŽOVÁNO S BARVOU RAL 7015, NEBO JÍ NEJBLÍŽE PODOBNOU, NUTNO POROVNAT SE VZORNÍKEM VÝROBCE</p> <p>SKYK PARAPETU SE ZDÍ A OKENNÍM RÁMEM BUDE AKRYLOVÁN</p> <p>DODÁVKA VČETNĚ KOTVENÍ A DOPLŇKOVÝCH PRVKŮ.</p>
T 02	 <p>2 530</p> <p>HLOUBKA 600 MM</p>	<p><b>VESTAVNÁ SKŘÍŇ</b></p> <ul style="list-style-type: none"> <li>- MATERIÁL LTD TL. 18 MM</li> <li>- BARVA RAL 7015 ŠEDÁ V 15% TONALITĚ</li> <li>- POUŽITA ABS HRANA TL. 2,0 MM</li> <li>- SOKL V=150 MM</li> <li>- SPODNÍ ČÁST 4x DVÍŘKA OTEVÍRAVÁ</li> <li>- VRCHNÍ NÁSTAVEC</li> <li>- 4x DVÍŘKA OEVÍRAVÁ</li> <li>- SPODNÍ ČÁST 4x POLICE STAVITELNÉ</li> <li>- VRCHNÍ NÁSTAVEC</li> <li>- 1x POLICE STAVITELNÁ</li> <li>- NA DVÍŘKÁCH ÚCHYTKY</li> <li>- DVÍŘKA S TLUMENÝM KOVÁNÍM</li> <li>- "ŽÁDA" SKŘÍNĚ = BÍLÝ SOLOLIT</li> </ul> <p>MOŽNOST DODATEČNÉHO VLOŽENÍ ŠATNÍ TYČE</p>		<p>MATERIÁLOVÉ A BAREVNÉ ŘEŠENÍ POVRCHŮ BUDE PŘED REALIZACÍ DOPŘESNĚNO A ODSOUHLESEN INVESTOREM.</p> <p>PŘESNÉ ROZMĚRY STAVEBNÍHO OTVORU NUTNO PŘEMĚRIT NA STAVBĚ!</p> <p>UVAŽOVÁNO S BARVOU RAL 7015, NEBO JÍ NEJBLÍŽE PODOBNOU, NUTNO POROVNAT SE VZORNÍKEM VÝROBCE</p> <p>NUTNÁ VÝROBNÍ DOKUMENTACE</p> <p>DODÁVKA VČETNĚ KOTVENÍ A DOPLŇKOVÝCH PRVKŮ.</p>
T 03	 <p>1 605</p> <p>HLOUBKA 500 MM</p>	<p><b>VESTAVNÁ SKŘÍŇ</b></p> <ul style="list-style-type: none"> <li>- MATERIÁL LTD TL. 18 MM</li> <li>- BARVA RAL 7015 ŠEDÁ V 15% TONALITĚ</li> <li>- POUŽITA ABS HRANA TL. 2,0 MM</li> <li>- SOKL V=150 MM</li> <li>- SPODNÍ ČÁST 2x DVÍŘKA OTEVÍRAVÁ</li> <li>- VRCHNÍ NÁSTAVEC</li> <li>- 2x DVÍŘKA OEVÍRAVÁ</li> <li>- SPODNÍ ČÁST 4x POLICE STAVITELNÉ</li> <li>- VRCHNÍ NÁSTAVEC</li> <li>- 1x POLICE STAVITELNÁ</li> <li>- NA DVÍŘKÁCH ÚCHYTKY</li> <li>- DVÍŘKA S TLUMENÝM KOVÁNÍM</li> <li>- "ŽÁDA" SKŘÍNĚ = BÍLÝ SOLOLIT</li> </ul> <p>MOŽNOST DODATEČNÉHO VLOŽENÍ ŠATNÍ TYČE</p>		<p>MATERIÁLOVÉ A BAREVNÉ ŘEŠENÍ POVRCHŮ BUDE PŘED REALIZACÍ DOPŘESNĚNO A ODSOUHLESEN INVESTOREM.</p> <p>PŘESNÉ ROZMĚRY STAVEBNÍHO OTVORU NUTNO PŘEMĚRIT NA STAVBĚ!</p> <p>UVAŽOVÁNO S BARVOU RAL 7015, NEBO JÍ NEJBLÍŽE PODOBNOU, NUTNO POROVNAT SE VZORNÍKEM VÝROBCE</p> <p>NUTNÁ VÝROBNÍ DOKUMENTACE</p> <p>DODÁVKA VČETNĚ KOTVENÍ A DOPLŇKOVÝCH PRVKŮ.</p>

Před výrobou budou všechny rozměry přeměřeny na stavbě, výrobní dokumentace je součástí dodávky stavby.  
Použité materiály, odstíny a detaily provedení budou odsouhlaseny investorem na vzorcích. Všechny práce provádět dle platných ČSN a technologických požadavků výrobců použitých materiálů.