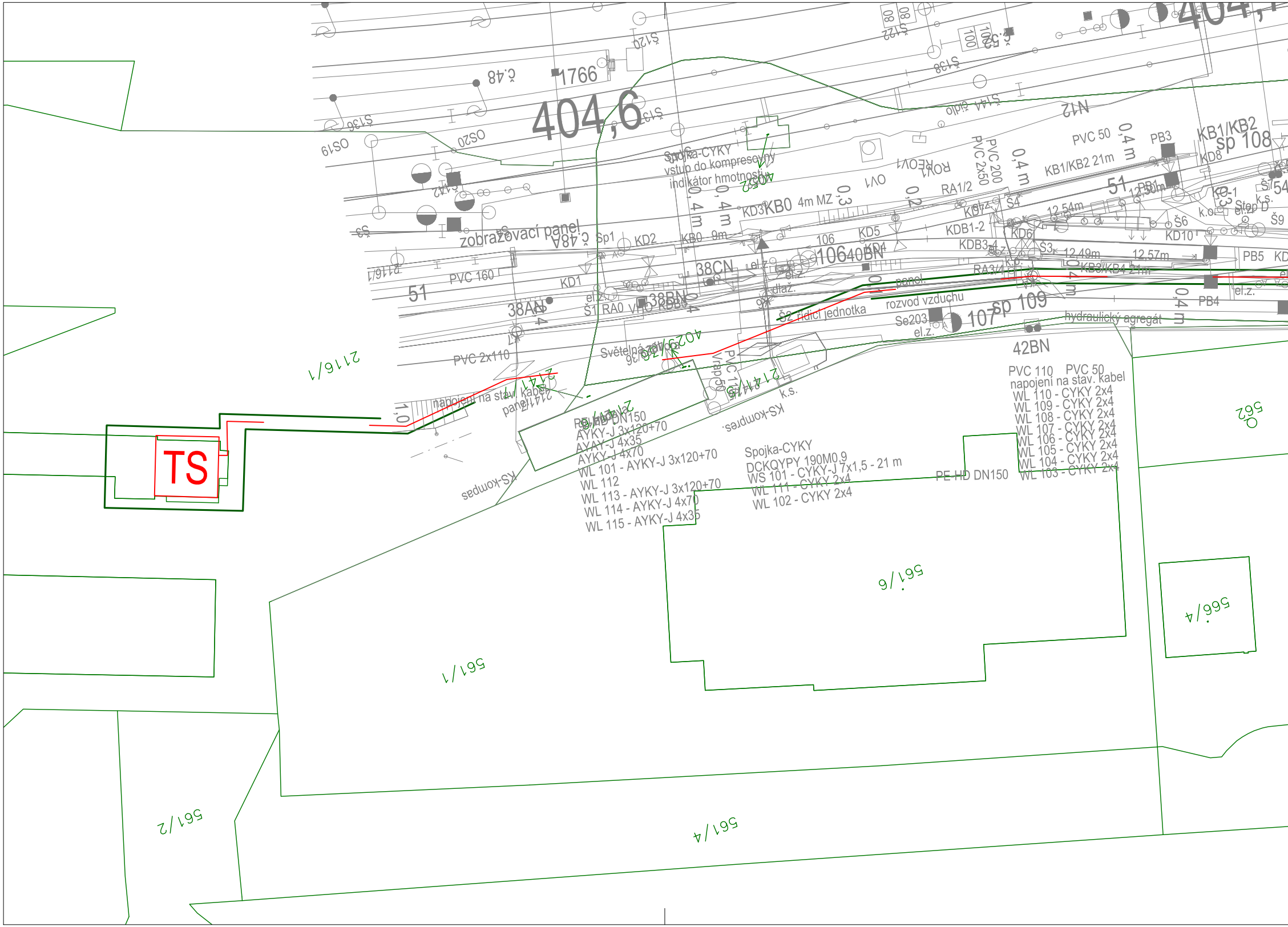
TS
404,6
1766
č.48
č.48A
OS19
OS20
Š136
Š120
Š122
Š138
Š144 čidlo
N12
zobrazovací panel
Spojka-CYKY
vstup do kompresoru
indikátor hmotnosti
4022
KD3 KB0 4m MZ
KB0 9m
Sp1
KD2
KD1
38CN
38BN
38AN
51
PVC 160
PVC 2x110
2116/1
106
10640BN
KD5
KD4
ROV1
REOV1
OV1
PVC 200
PVC 2x50
RA1/2
KDB1-2
KDB3-4
RA3/4
KD7
KD6
Š4
S3
12,54m
12,49m
12,57m
12,50m
KB3/KB4 21m
KB1/KB2 21m
KB1/KB2
sp 108
KD8
PVC 50
PB3
PB1
PB4
PB5
KD10
Š5
Š6
Š9
k.o.
k.s.
el.z.
Step D
0,4 m
0,3
0,2
1,0
panel
dlaž.
rozvod vzduchu
Š2 řídicí jednotka
Se203
107
sp 109
hydraulický agregát
42BN
Š1 RA0 VHO KDB0
Světelná závora
96/36
4029/36
2141/2
2141/5
2141/6
PVC 110
Vrap 50
k.s.
KS-kompres.
napojení na stav. kabel
panel
PE-HD DN150
AYKY-J 3x120+70
AYAY-J 4x35
AYKY-J 4x70
WL 101 - AYKY-J 3x120+70
WL 112
WL 113 - AYKY-J 3x120+70
WL 114 - AYKY-J 4x70
WL 115 - AYKY-J 4x35
Spojka-CYKY
DCKQYPY 190M0,9
WS 101 - CYKY-J 7x1,5 - 21 m
WL 111 - CYKY 2x4
WL 102 - CYKY 2x4
PE-HD DN150
PVC 110
PVC 50
napojení na stav. kabel
WL 110 - CYKY 2x4
WL 109 - CYKY 2x4
WL 108 - CYKY 2x4
WL 107 - CYKY 2x4
WL 106 - CYKY 2x4
WL 105 - CYKY 2x4
WL 104 - CYKY 2x4
WL 103 - CYKY 2x4
562
561/6
566/4
561/1
561/2
561/4

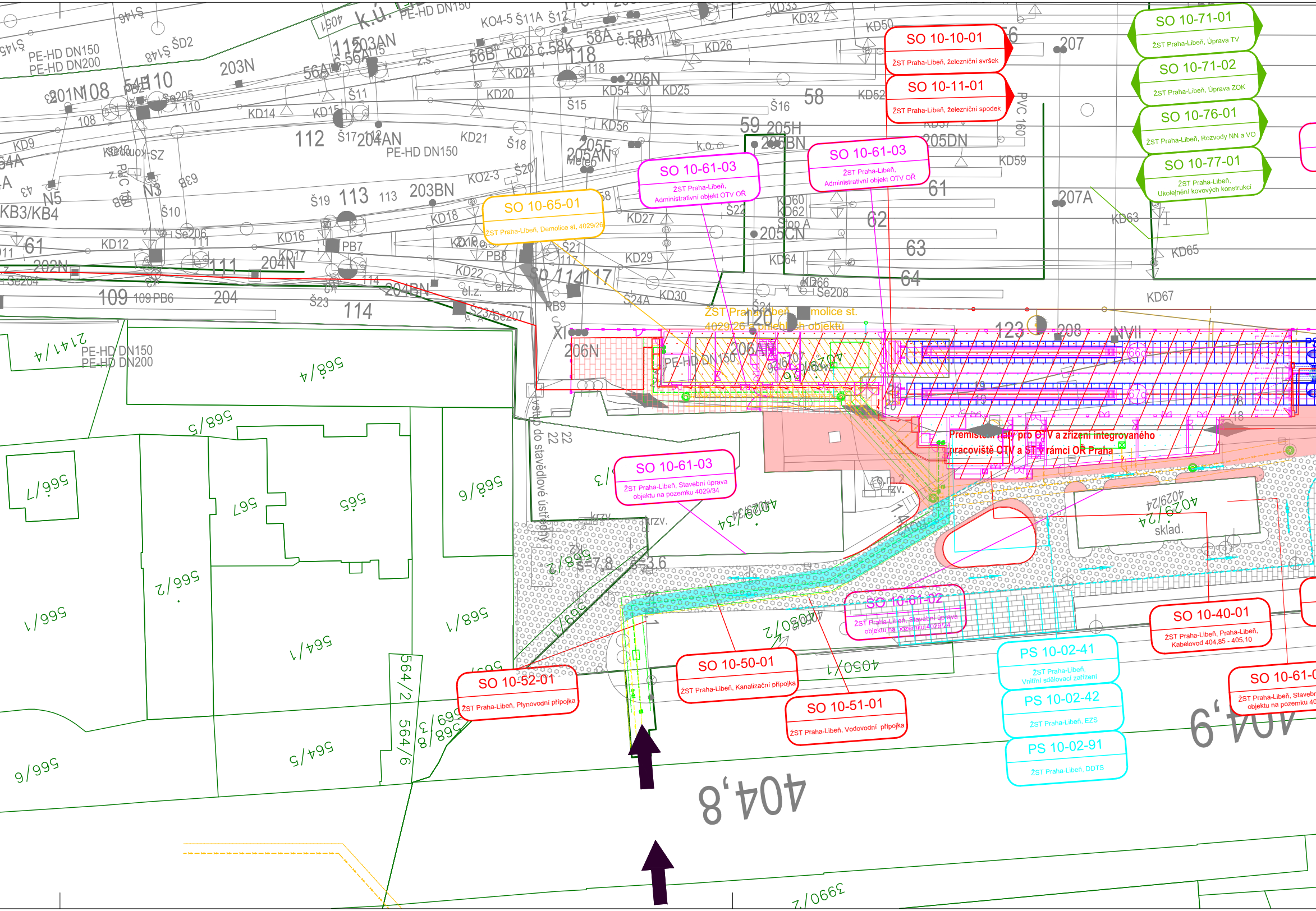
SO 10-10-01
ŽST Praha-Libeň, železniční svršek
SO 10-11-01
ŽST Praha-Libeň, železniční spodek
SO 10-71-01
ŽST Praha-Libeň, Úprava TV
SO 10-71-02
ŽST Praha-Libeň, Úprava ZOK
SO 10-76-01
ŽST Praha-Libeň, Rozvody NN a VO
SO 10-77-01
ŽST Praha-Libeň, Ukolejnění kovových konstrukcí
SO 10-61-03
ŽST Praha-Libeň, Administrativní objekt OTV OŘ
SO 10-61-03
ŽST Praha-Libeň, Administrativní objekt OTV OŘ
SO 10-65-01
ŽST Praha-Libeň, Demolice st. 4029/26
ŽST Praha-Libeň, Demolice st. 4029/26 a dalších objektů
Přemístění haly pro OTV a zřízení integrovaného pracoviště OTV a ST v rámci OŘ Praha
SO 10-61-03
ŽST Praha-Libeň, Stavební úprava objektu na pozemku 4029/34
SO 10-61-02
ŽST Praha-Libeň, Stavební úprava objektu na pozemku 4029/24
SO 10-40-01
ŽST Praha-Libeň, Praha-Libeň, Kabelovod 404,85 - 405,10
SO 10-61-0
ŽST Praha-Libeň, Stavebn objektu na pozemku 40
SO 10-52-01
ŽST Praha-Libeň, Plynovodní přípojka
SO 10-50-01
ŽST Praha-Libeň, Kanalizační přípojka
SO 10-51-01
ŽST Praha-Libeň, Vodovodní přípojka
PS 10-02-41
ŽST Praha-Libeň, Vnitřní sdělovací zařízení
PS 10-02-42
ŽST Praha-Libeň, EZS
PS 10-02-91
ŽST Praha-Libeň, DDTS
404,8
404,9
vstup do staveništně ústřední
sklad.
PE-HD DN150
PE-HD DN200
PVC 160
k.ú.
58
59
61
62
63
64
108
109
110
111
112
113
114
117
118
120
123
203N
204N
205N
206N
207
207A
208
KD9
KD12
KD14
KD15
KD16
KD17
KD18
KD20
KD21
KD22
KD23
KD24
KD25
KD26
KD27
KD29
KD30
KD31
KD32
KD33
KD50
KD52
KD54
KD56
KD59
KD60
KD62
KD63
KD64
KD65
KD66
KD67
568/4
568/5
568/6
568/1
566/7
566/2
566/1
566/9
567
565
564/1
564/2
564/5
564/6
2141/4
4029/34
4029/24
4050/1
4050/2
3990/2

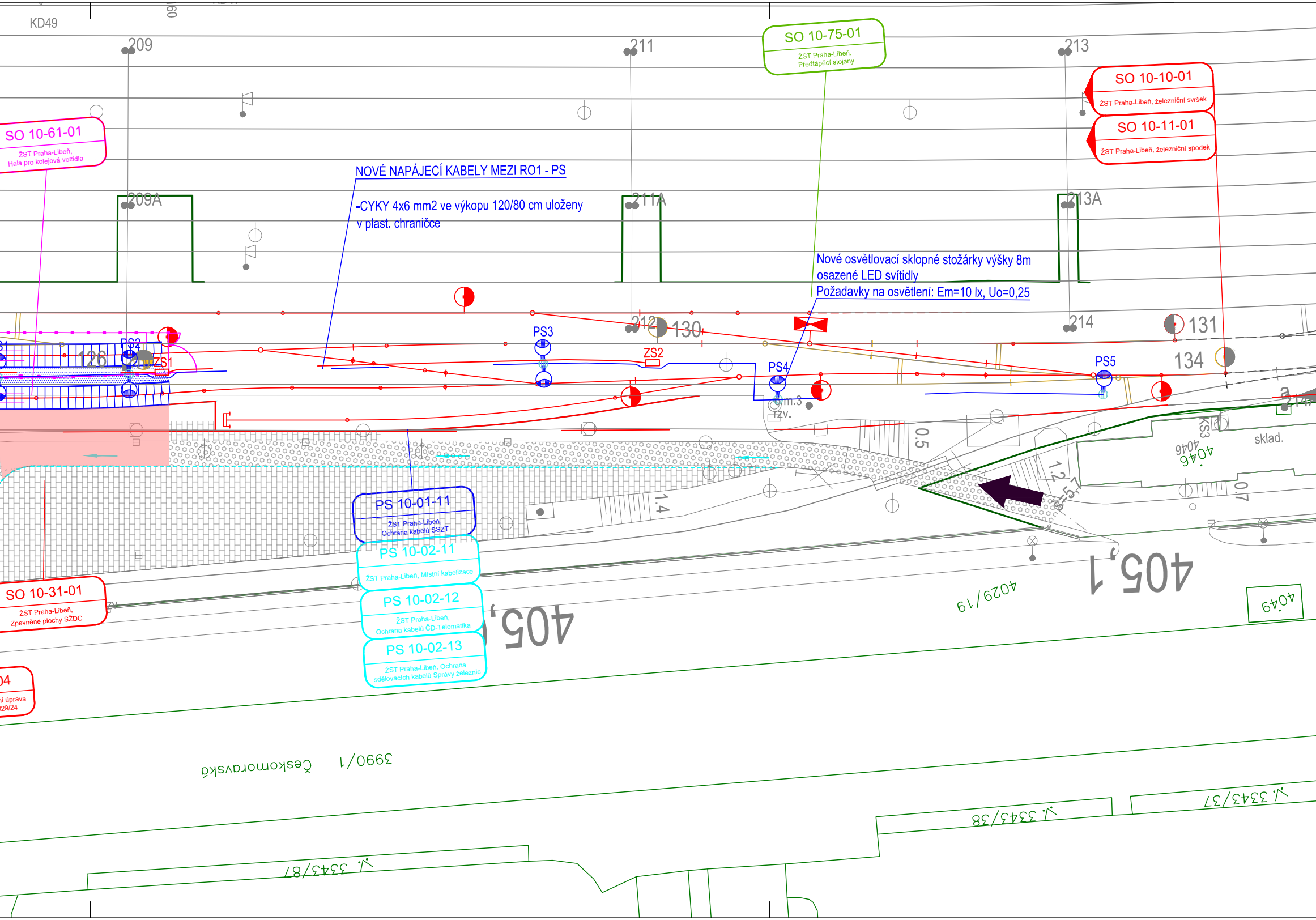

KD49
209
211
213
209A
211A
213A
212
214
130
131
134
126
PS2
PS3
PS4
PS5
ZS1
ZS2
KS3
sklad.
0.5
1.2
1.4
0.7
405,0
405,1
4029/19
4049
4046
3990/1
Českomoravská
3343/38
3343/37
3343/87
SO 10-75-01
ŽST Praha-Libeň, Předtápěcí stojany
SO 10-10-01
ŽST Praha-Libeň, železniční svršek
SO 10-11-01
ŽST Praha-Libeň, železniční spodek
SO 10-61-01
ŽST Praha-Libeň, Hala pro kolejová vozidla
SO 10-31-01
ŽST Praha-Libeň, Zpevněné plochy SŽDC
04
ní úprava
29/24
PS 10-01-11
ŽST Praha-Libeň, Ochrana kabelů SSZT
PS 10-02-11
ŽST Praha-Libeň, Místní kabelizace
PS 10-02-12
ŽST Praha-Libeň, Ochrana kabelů ČD-Telematika
PS 10-02-13
ŽST Praha-Libeň, Ochrana sdělovacích kabelů Správy železnic

NOVÉ NAPÁJECÍ KABELY MEZI RO1 - PS

-CYKY 4x6 mm2 ve výkopu 120/80 cm uloženy
v plast. chraničce

Nové osvětlovací sklopné stožárky výšky 8m
osazené LED svítidly
Požadavky na osvětlení: Em=10 lx, Uo=0,25

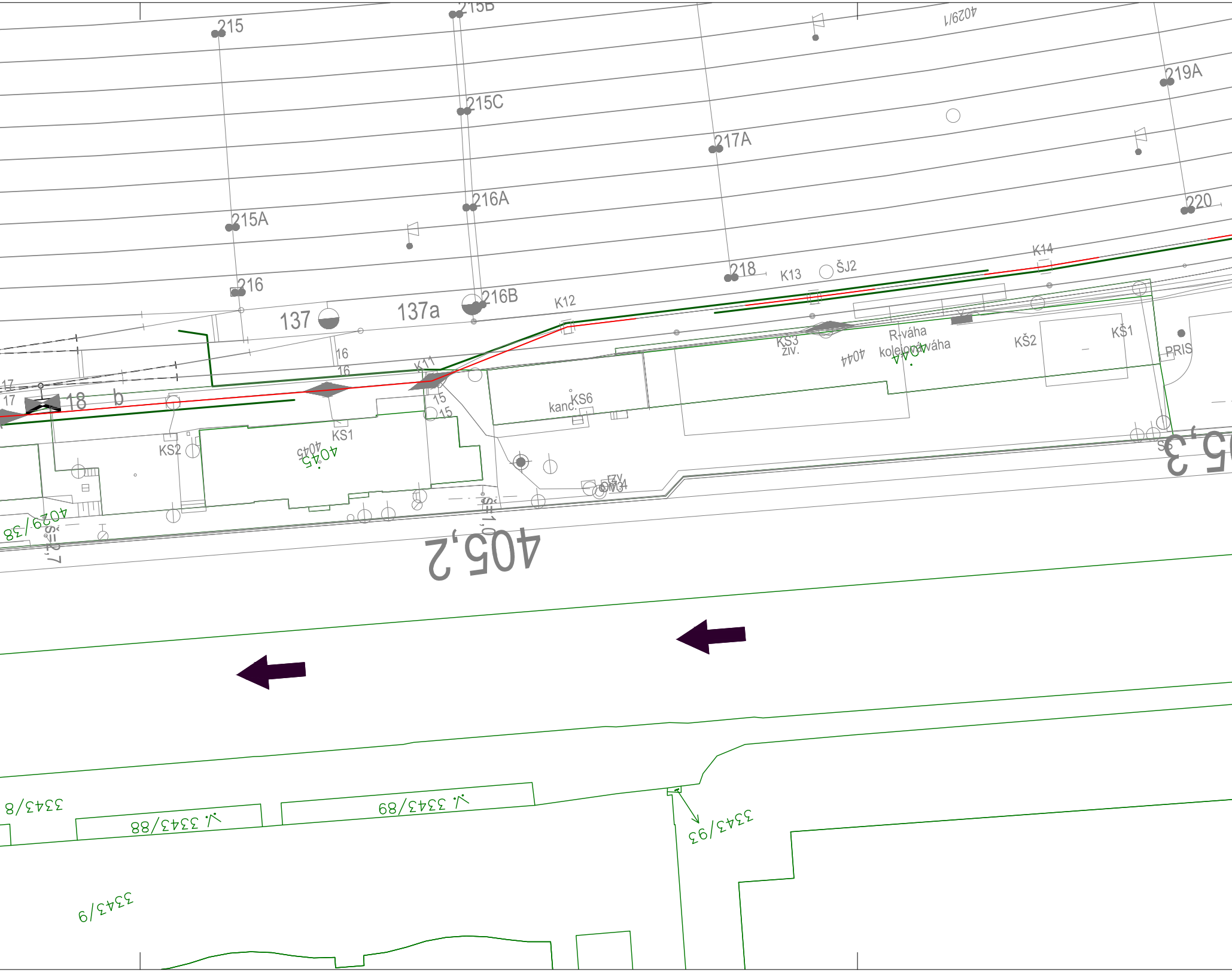
215
215B
4029/1
215C
217A
219A
216A
220
215A
218
K13
ŠJ2
K14
216
137
137a
216B
K12
KS3
živ.
R-váha
kolejová váha
4044
KŠ2
KŠ1
PRIS
16
16
K11
17
17
18
b
15
15
kanc.
KS6
KS2
KS1
4045
ŽV
OM4
4029/38
Š=2,7
Š=1,0
405,2
405,3
3343/8
3343/88
3343/89
3343/93
3343/9

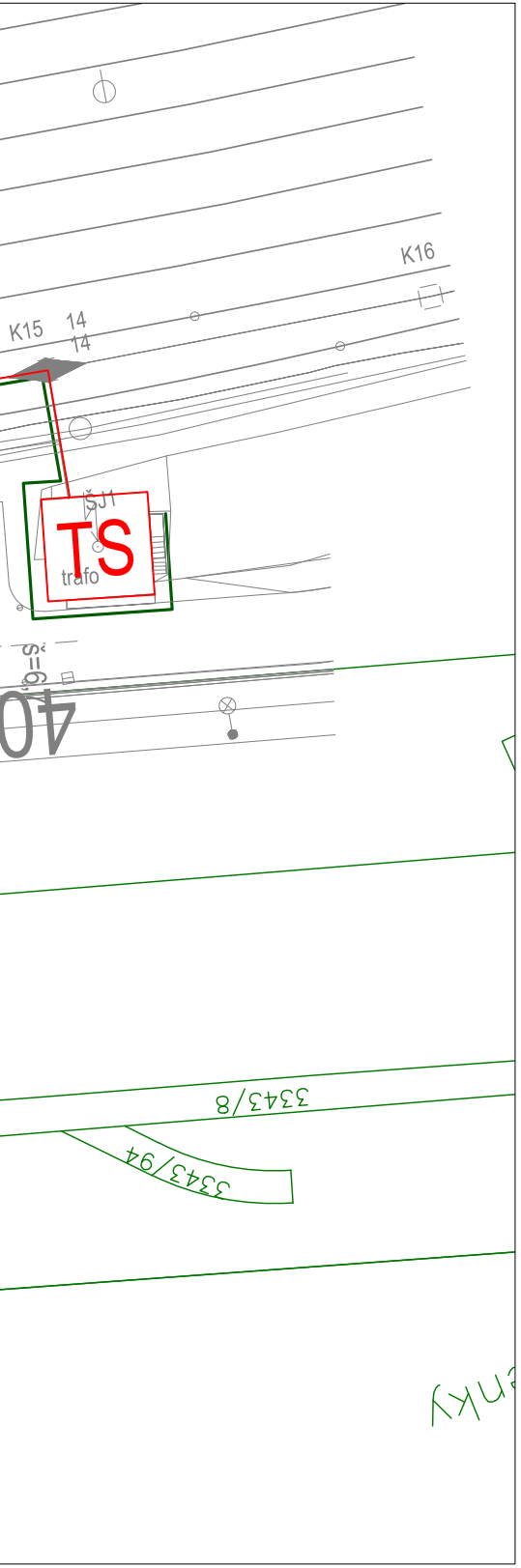
K15
14
14
K16
ŠJ1
TS
trafo
3343/8
3343/94

LEGENDA STÁVAJÍCÍCH SÍTÍ:

- vodovod
- ČD RSM kanalizace místní splašková/dešťová kanalizace
- SSZT
- SSZT MK
- SSZT ZabZař
- Sítě ZabZař
- ČD Telematika L22
- ČD Telematika Ústí
- NN osvětlení
- PRE SDK trasa sdel provoz
- PRE SDK metalický kabel
- DOO
- SEE NN osvětlení

LEGENDA:

- nový železniční svršek a spodek, komunikace, objekty
- odvodnění
- rušené koleje / demolice
- vodovod
- ochranné pásmo vodovodu
- kanalizace
- ochranné pásmo kanalizace
- STL plynovod
- ochranné pásmo plynovodu
- Požárně nebezpečný prostor

LEGENDA ORGANIZACE VÝSTAVBY:

- obvod stavby
- přístupy na staveniště

LEGENDA STÁVAJÍCÍ SITUACE:

- 193/1 hranice parcel/parcel. číslo
- stávající koleje
- stávající (stav) situace
- hranice drážního pozemku

LEGENDA PLOCH:

- ▨ zařízení staveniště
- ▨ demolice
- 🟩 teren
- 🟥 nový asfaltový povrch komunikací
- 🟦 nový asfaltový povrch v místě pokládky inženýrských sítí
- ▦ nová betonová dlažba tl. 80 mm
- ▦ stávající asfaltový povrch
- ▦ stávající betonová dlažba tl. 80 mm

- ▦ integrované pracoviště OTV OŘ
- ▦ integrované pracoviště ST OŘ

±0 = 209,80 mnm
Výška admin objektů v rámci SO 10-61-01 je k atice 7,35m
Výška haly v rámci SO 10-61-01 je k hřebenu světlíku 8,78m

EVROPSKÁ UNIE
Evropské strukturální a investiční fon
Operační program doprava

Souřadnicový systém: S-JTSK
Výškový systém: Bpv

Přehled verzí přílohy

Číslo	*Datum*	*Popis změny*
01	22.03.2021	DUSP + PDPS
P02	17.12.2020	Dokumentace se zapracovanými připom
P01	30.09.2020	Dokumentace k připomínkám

Zadavatel:
Správa železnic, státní organizace
Dlážděná 1003/7, Praha 1 - Nové Město 110 0
Správa železnic, Stavební správa z
Sokolovská 278/1955, Praha 9 190 00

Zhotovitel:
PROJEKT servis spol. s r.o.
U Elektry 830/2b, Praha 9 - Hloubětín 198 00
IČ: 49823141
tel.: 281 090 860
www.projekt-servis.cz firma@projekt-servis.c

Hlavní inženýr projektu:
Ing. Martin Koudelka

Zpracovatel části:
PROJEKT servis spol. s r.o.
U Elektry 830/2b, Praha 9 - Hloubětín 198 00
IČ: 49823141
tel.: 281 090 860
www.projekt-servis.cz firma@projekt-servis.c

Vypracoval: Ing. Stanislav Melichar
Kontroloval:

KRAJ: Praha
OKRES: Praha hl.

Název akce:
Přemístění haly pro OTV
a zřízení integrovaného pracoviště O

Část:
C. SITUAČNÍ VÝKRESY

KATASTRÁLNÍ SITUAČNÍ VÝ

Příloha:
-

Dokument lze užívat pouze ve smyslu příslušné smlouvy o dílo. Žádná jeho část nemůže být dle zákona

dy

Ministerstvo dopravy
Státní fond dopravní infrastruktury

	Jméno	Podpis
	Melichar	
nínkami	Melichar	
	Vaněk	

00

ápad

SPRÁVA ŽELEZNIC

cz

Zástupce hlavního inženýra projektu
Ing. Michaela Kopálová

cz

Ing. Michaela Kopálová

Odpovědný projektant:
Ing. Martin Koudelka

m.

OÚ: Praha hl. m.

TV a ST v rámci OŘ Praha

Číslo zakázky: **ZAK-2019-06**

KRES

Stupeň:	DUSP + PDPS
Datum:	03/2021
Měřítko:	1 : 500
Formát:	10xA4

Verze:	*Část:*	*Č. přílohy:*
01	**C**	**2**

a č. 121/2000 Sb. kopírována nebo jiným způsobem rozšiřována bez souhlasu PROJEKT servis spol. s r.o.