

Zpráva o Revizi a Provozní Revizi č.j. 55/1270

de vyhlášky č. 100/95 Sb. v aktu. znění.

KONE

| | |
|---|---|
| Provozovatel: Správa železnic, státní organizace, OR v Hra. Králové | Evidenční číslo výtahu: VT2 05.835 č. 140102303 40000514 |
| Umístění výtahu: Ž. St. Moravany 3. Nast. | Nosnost: 630 kg Stanic / nástupišť 2/2 |

Prohlížené díly – číslo se závadou zakroužkovat

| I. Strojovna | II. Šachta | III. Klec |
|--|---|--|
| <input type="checkbox"/> 1. výtahový stroj / hydraulický agregát | <input type="checkbox"/> 24. ohrazení | <input type="checkbox"/> 48. podlaha |
| <input type="checkbox"/> 2. elektromotor / hydromotor | <input type="checkbox"/> 25. vodítka | <input type="checkbox"/> 49. stěny, strop |
| <input type="checkbox"/> 3. brzda | <input type="checkbox"/> 26. nosné prostředky | <input type="checkbox"/> 50. klecové dveře |
| <input type="checkbox"/> 4. koncový vypínač | <input type="checkbox"/> 27. vyvažovací | <input type="checkbox"/> 51. závěs |
| <input type="checkbox"/> 5. omezovač rychlosti | <input type="checkbox"/> 28. prohlubeň | <input type="checkbox"/> 52. zachycovače |
| <input type="checkbox"/> 6. omezení doby chodu motoru | <input type="checkbox"/> 29. nárazníky | <input type="checkbox"/> 53. vodící čelisti |
| <input type="checkbox"/> 7. hl. vypínač a pojistky | <input type="checkbox"/> 30. ovládání KV | <input type="checkbox"/> 54. odkláněcí křivka |
| <input type="checkbox"/> 8. rozvaděč | <input type="checkbox"/> 31. kladky, řetězky | <input type="checkbox"/> 55. ovládací kombinace |
| <input type="checkbox"/> 9. příslušenství | <input type="checkbox"/> 32. šachetní dveře | <input type="checkbox"/> 56. nouzový signál |
| <input type="checkbox"/> 10. el. hydraul. schémata | <input type="checkbox"/> 33. dveřní uzávěrky | <input type="checkbox"/> 57. osvětlení |
| <input type="checkbox"/> 11. systém zabráňující klesání klece | <input type="checkbox"/> 34. patrové přepínače | <input type="checkbox"/> 58. elektrická instalace |
| <input type="checkbox"/> 12. bezpečnostní ventil | <input type="checkbox"/> 35. ovládací kombinace | <input type="checkbox"/> 59. tabulky, návody |
| <input type="checkbox"/> 13. tlakový ventil | <input type="checkbox"/> 36. signalizace | <input type="checkbox"/> 60. revizní jízda |
| <input type="checkbox"/> 14. ventil ručního čerpadla | <input type="checkbox"/> 37. osvětlení | <input type="checkbox"/> 61. vázící zařízení |
| <input type="checkbox"/> 15. hadice, potrubí | <input type="checkbox"/> 38. tabulky, návody | <input type="checkbox"/> 62. dorozumívací zařízení |
| <input type="checkbox"/> 16. kontrola oleje | <input type="checkbox"/> 39. napínací zařízení omezovače rychlosti (OR) | <input type="checkbox"/> 63. clona |
| <input type="checkbox"/> 17. ukazatel polohy klece | <input checked="" type="checkbox"/> 40. lano OR | <input checked="" type="checkbox"/> 64. fotobuňka(y) |
| <input type="checkbox"/> 18. přístup, osvětlení | <input type="checkbox"/> 41. hydromotor | <input type="checkbox"/> 65. pohon kabinových dveří |
| <input type="checkbox"/> 19. tabulky, označení, návody | <input type="checkbox"/> 42. čelní stěna | <input type="checkbox"/> 66..... |
| <input type="checkbox"/> 20. ohrazení, vstup, okna | <input checked="" type="checkbox"/> 43. prahová mezera | <input type="checkbox"/> 67..... |
| <input type="checkbox"/> 21. ventilace | <input checked="" type="checkbox"/> 44. upevnění nosných prostředků | <input type="checkbox"/> 68..... |
| <input type="checkbox"/> 22..... | <input type="checkbox"/> 45..... | <input type="checkbox"/> 69..... |
| <input type="checkbox"/> 23..... | <input type="checkbox"/> 46..... | <input type="checkbox"/> 70..... |
| | <input type="checkbox"/> 47..... | <input type="checkbox"/> 71..... |
| | | <input type="checkbox"/> 72..... |

ZÁVADY:

1. Odlepení ležtíma a klesání
2. Gong přijel do stanice nemá funkční
3. Všechny světla mají ho osvětlení

ZÁVĚR:

I. Výtah je způsobilý provozu ☒ ANO - ☐ NE pro závady podle bodů:.....

Odpovědný pracovník provozovatele:

Jméno:

P. Šimeček Jan

Prohlídka provedena dne: 18. 2. 22

Jméno: ROUSAR VLADIMÍR

Číslo osvědčení:


Příští prohlídku provést do termínu: 18. 5. 22

Razítko a podpis:

Správa železnic
státní organizace
Oblastní ředitelství Hradec Králové
U Fotochemy 259
501 01 Hradec Králové
IČO: 70994234, DIČ: CZ70994234

Razítko a podpis:

Vladimír ROUSAR



Označování kontrolovaných dílů:

Díl se závadou

číslo prohlíženého dílu zakroužkovat

Díl bez závady

do ☐ udělat ☐

Nekontrolovaný díl

proškrtnout

DÍL 5 / 2 - ORIGINAL A

Zpráva o provozní verzi č. 485/21/150
dle uhl. č. 100/95 Sb. v obf. m. n. n.



| | |
|---|---|
| Provozovatel: Správa železnic, státní organizace, OR H. Králové | Evidenční číslo výtahu: U12 05.835 uhl. č. 110102303; 40000519 |
| Umístění výtahu: ŽST Mladá Boleslav 3. nástupiště | Nosnost: 630 kg Stanic / nástupišť: 2/2 |

Prohlížené díly – číslo se závadou zakroužkovat

| I. Strojovna | II. Šachta | III. Klec |
|--|---|---|
| <input type="checkbox"/> 1. výtahový stroj / hydraulický agregát | <input type="checkbox"/> 24. ohrazení | <input type="checkbox"/> 48. podlaha |
| <input type="checkbox"/> 2. elektromotor / hydromotor | <input type="checkbox"/> 25. vodítka | <input type="checkbox"/> 49. stěny, strop |
| <input type="checkbox"/> 3. brzda | <input type="checkbox"/> 26. nosné prostředky | <input type="checkbox"/> 50. klecové dveře |
| <input type="checkbox"/> 4. koncový vypínač | <input type="checkbox"/> 27. vyvažovací | <input type="checkbox"/> 51. závěs |
| <input type="checkbox"/> 5. omezovač rychlosti | <input type="checkbox"/> 28. prohlubeň | <input type="checkbox"/> 52. zachycovače |
| <input type="checkbox"/> 6. omezení doby chodu motoru | <input type="checkbox"/> 29. nárazníky | <input type="checkbox"/> 53. vodící čelisti |
| <input type="checkbox"/> 7. hl. vypínač a pojistky | <input type="checkbox"/> 30. ovládání KV | <input type="checkbox"/> 54. odkládací křivka |
| <input type="checkbox"/> 8. rozvaděč | <input type="checkbox"/> 31. kladky, řetězky | <input type="checkbox"/> 55. ovládací kombinace |
| <input type="checkbox"/> 9. příslušenství | <input type="checkbox"/> 32. šachetní dveře | <input type="checkbox"/> 56. nouzový signál |
| <input type="checkbox"/> 10. el. hydraul. schémata | <input type="checkbox"/> 33. dveřní uzávěrky | <input type="checkbox"/> 57. osvětlení |
| <input type="checkbox"/> 11. systém zabráňující klesání klece | <input type="checkbox"/> 34. patrové přepínače | <input type="checkbox"/> 58. elektrická instalace |
| <input type="checkbox"/> 12. bezpečnostní ventil | <input type="checkbox"/> 35. ovládací kombinace | <input type="checkbox"/> 59. tabulky, návody |
| <input type="checkbox"/> 13. tlakový ventil | <input type="checkbox"/> 36. signalizace | <input type="checkbox"/> 60. revizní jízda |
| <input type="checkbox"/> 14. ventil ručního čerpadla | <input type="checkbox"/> 37. osvětlení | <input type="checkbox"/> 61. váhací zařízení |
| <input type="checkbox"/> 15. hadice, potrubí | <input type="checkbox"/> 38. tabulky, návody | <input type="checkbox"/> 62. dorozumívací zařízení |
| <input type="checkbox"/> 16. kontrola oleje | <input type="checkbox"/> 39. napínací zařízení omezovače rychlosti (OR) | <input type="checkbox"/> 63. člena |
| <input type="checkbox"/> 17. ukazatel polohy klece | <input type="checkbox"/> 40. lano OR | <input type="checkbox"/> 64. fotobuňka(y) |
| <input type="checkbox"/> 18. přístup, osvětlení | <input type="checkbox"/> 41. hydromotor | <input type="checkbox"/> 65. pohon kabinových dveří |
| <input type="checkbox"/> 19. tabulky, označení, návody | <input type="checkbox"/> 42. čelní stěna | <input type="checkbox"/> 66..... |
| <input type="checkbox"/> 20. ohrazení, vstup, okna | <input type="checkbox"/> 43. prahová mezera | <input type="checkbox"/> 67..... |
| <input type="checkbox"/> 21. ventilace | <input type="checkbox"/> 44. upevnění nosných prostředků | <input type="checkbox"/> 68..... |
| <input type="checkbox"/> 22..... | <input type="checkbox"/> 45..... | <input type="checkbox"/> 69..... |
| <input type="checkbox"/> 23..... | <input type="checkbox"/> 46..... | <input type="checkbox"/> 70..... |
| | <input type="checkbox"/> 47..... | <input type="checkbox"/> 71..... |
| | | <input type="checkbox"/> 72..... |

ZÁVADY: 1) Odlepení křivky v kleci
2) Goug, nízko do stánců v kl. n. n.
3) Odlepení zářivky vnějšího osvětlení

ZÁVĚR:

I. Výtah je způsobilý provozu ☒ ANO - ☐ NE pro závady podle bodů:.....

Odpovědný pracovník provozovatele:

Jméno: J. Jan Šimeček

Prohlídka provedena dne: 18. 11. 2021

Jméno: Ing. Richard Svoboda


Číslo osvědčení: 1102019/0-D-12.13.14

Příští prohlídku provést do termínu: 18. 2. 2022

Razítko a podpis:

Správa železnic
státní organizace
Oblastní ředitelství Hradec Králové
U Fotochemy 259
501 01 Hradec Králové
IČO: 70994234, DIČ: CZ70994234

Razítko a podpis:



číslo kontrolovaných dílů: 61951

závadu

číslo prohlíženého dílu zakroužkovat

z závady

do ☐ udělat ☐

kontrolovaný díl

proškrtnout

DÍL 5 / 2 - ORIGINAL A

Zpráva o velikosti a provozní revizi v. 356/2418
dle vyhl. č. 100/95 Sb. v plat. znění

KONE

| | |
|---|--|
| Provozovatel: Správa železnic, státní organizace, OR H. Králové | Evidenční číslo výtahu: UT2 05-835 M. č. MO 102303 40000514 |
| Umístění výtahu: ZST Mladá Boleslav 3. nástupiště | Nosnost: 630 kg Stanic / nástupiště: 212 |

Prohlížené díly – číslo se závadou zakroužkovat

| I. Strojovna | II. Šachta | III. Klec |
|--|---|---|
| <input type="checkbox"/> 1. výtahový stroj / hydraulický agregát | <input type="checkbox"/> 24. ohrazení | <input type="checkbox"/> 48. podlaha |
| <input type="checkbox"/> 2. elektromotor / hydromotor | <input type="checkbox"/> 25. vodítka | <input type="checkbox"/> 49. stěny, strop |
| <input type="checkbox"/> 3. brzda | <input type="checkbox"/> 26. nosné prostředky | <input type="checkbox"/> 50. klecové dveře |
| <input type="checkbox"/> 4. koncový vypínač | <input type="checkbox"/> 27. vyvažovací | <input type="checkbox"/> 51. závěs |
| <input type="checkbox"/> 5. omezovač rychlosti | <input type="checkbox"/> 28. prohlubeň | <input type="checkbox"/> 52. zachycovače |
| <input type="checkbox"/> 6. omezení doby chodu motoru | <input type="checkbox"/> 29. nárazníky | <input type="checkbox"/> 53. vodící čelisti |
| <input type="checkbox"/> 7. hl. vypínač a pojistky | <input type="checkbox"/> 30. ovládání KV | <input type="checkbox"/> 54. ochranná křivka |
| <input type="checkbox"/> 8. rozvaděč | <input type="checkbox"/> 31. kladky, řetězky | <input type="checkbox"/> 55. ovládací kombinace |
| <input type="checkbox"/> 9. příslušenství | <input type="checkbox"/> 32. šachetní dveře | <input type="checkbox"/> 56. nouzový signál |
| <input type="checkbox"/> 10. el. hydraul. schémata | <input type="checkbox"/> 33. dveřní uzávěrky | <input type="checkbox"/> 57. osvětlení |
| <input type="checkbox"/> 11. systém zabráňující klesání klece | <input type="checkbox"/> 34. patrové přepínače | <input type="checkbox"/> 58. elektrická instalace |
| <input type="checkbox"/> 12. bezpečnostní ventil | <input type="checkbox"/> 35. ovládací kombinace | <input type="checkbox"/> 59. tabulky, návody |
| <input type="checkbox"/> 13. tlakový ventil | <input type="checkbox"/> 36. signalizace | <input type="checkbox"/> 60. revizní jízda |
| <input type="checkbox"/> 14. ventil ručního čerpadla | <input type="checkbox"/> 37. osvětlení | <input type="checkbox"/> 61. váhací zařízení |
| <input type="checkbox"/> 15. hadice, potrubí | <input type="checkbox"/> 38. tabulky, návody | <input type="checkbox"/> 62. dorozumívací zařízení |
| <input type="checkbox"/> 16. kontrola oleje | <input type="checkbox"/> 39. napínací zařízení omezovače rychlosti (OR) | <input type="checkbox"/> 63. clona |
| <input type="checkbox"/> 17. ukazatel polohy klece | <input type="checkbox"/> 40. lano OR | <input type="checkbox"/> 64. fotobuňka(y) |
| <input type="checkbox"/> 18. přístup, osvětlení | <input type="checkbox"/> 41. hydromotor | <input type="checkbox"/> 65. pohon kabinových dveří |
| <input type="checkbox"/> 19. tabulky, označení, návody | <input type="checkbox"/> 42. čelní stěna | <input type="checkbox"/> 66..... |
| <input type="checkbox"/> 20. ohrazení, vstup, okna | <input type="checkbox"/> 43. prahová mezera | <input type="checkbox"/> 67..... |
| <input type="checkbox"/> 21. ventilace | <input type="checkbox"/> 44. upevnění nosných prostředků | <input type="checkbox"/> 68..... |
| <input type="checkbox"/> 22..... | <input type="checkbox"/> 45..... | <input type="checkbox"/> 69..... |
| <input type="checkbox"/> 23..... | <input type="checkbox"/> 46..... | <input type="checkbox"/> 70..... |
| | <input type="checkbox"/> 47..... | <input type="checkbox"/> 71..... |
| | | <input type="checkbox"/> 72..... |

ZÁVADY: 11 Odlepení krytů v kleci.

ZÁVĚR:

I. Výtah je způsobilý provozu ☒ ANO - ☐ NE pro závady podle bodů:.....

Odpovědný pracovník provozovatele:

Jméno: M. Jan Šimeček

Prohlídka provedena dne: 18. 8. 2021

Jméno:


Číslo osvědčení: Ing. Richard Svoboda

Příští prohlídku provést do termínu: 18. 11. 2021

Razítko a podpis:

Správa železnic
státní organizace
Oblastní ředitelství Hradec Králové
U Fotochemy 259
501 01 Hradec Králové
IČO: 70994234, DIČ: CZ70994234
[195]

Razítko a podpis:



značování kontrolovaných dílů:

I se závadou

I bez závady

kontrolovaný díl

číslo prohlíženého dílu zakroužkovat

do ☐ udělat ☐

proškrtnout

DÍL 5 / 2 - ORIGINAL A