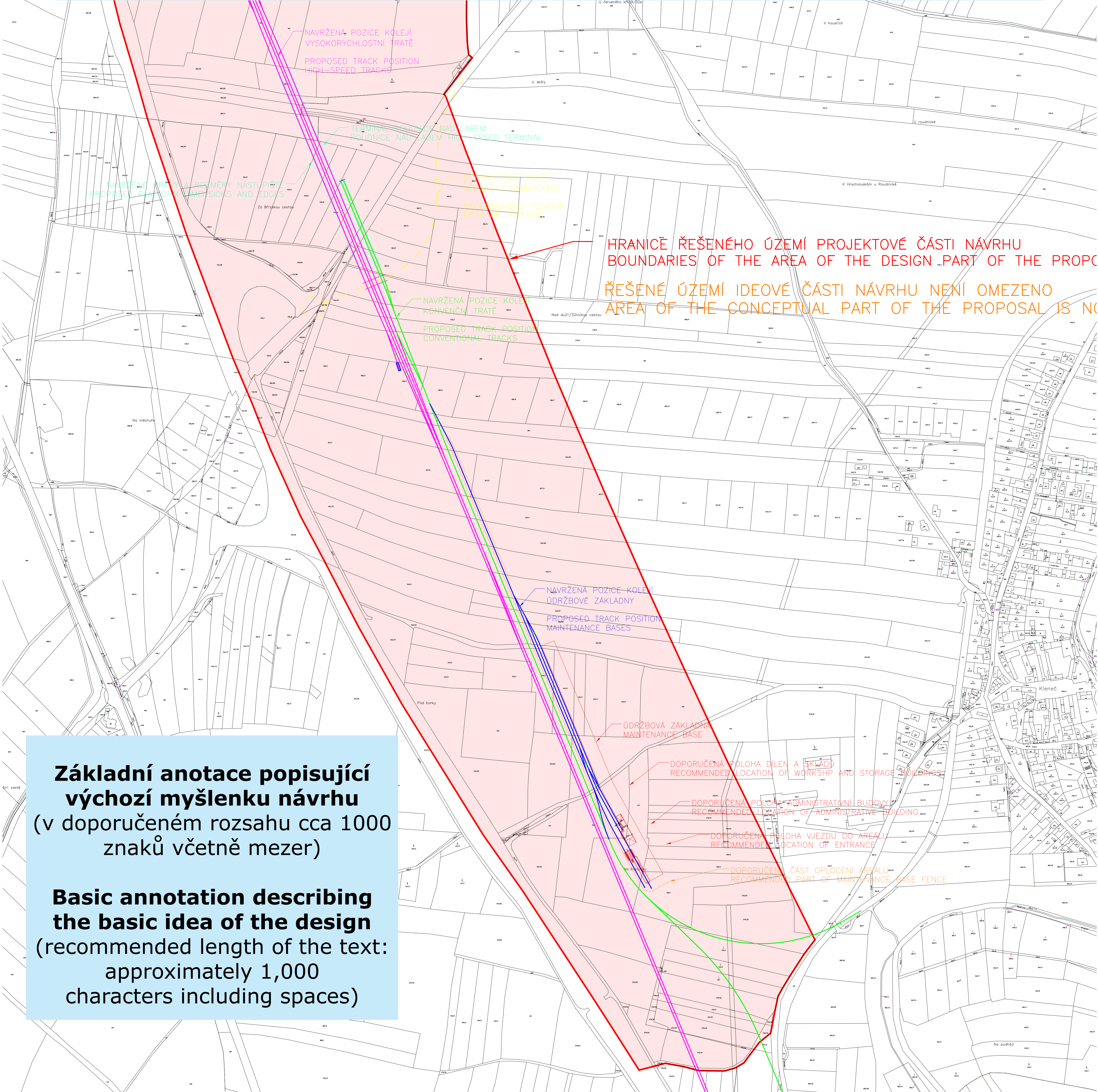





**Celková situace řešeného území (v doporučeném měřítku 1:3000)**

**Overall layout plan of the area concerned (in the recommended scale of 1:3000)**

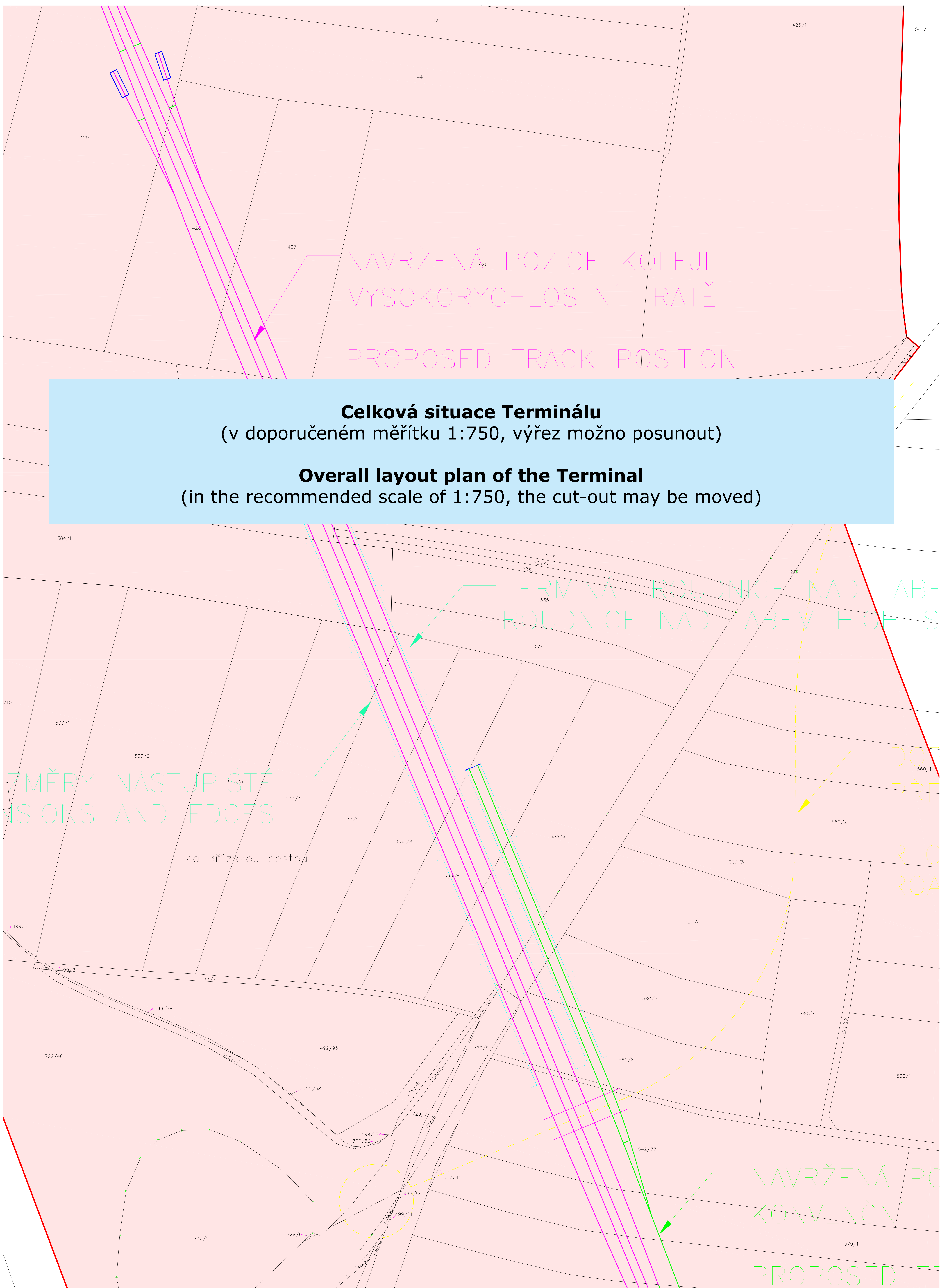


**Základní anotace popisující  
výchozí myšlenku návrhu**  
(v doporučeném rozsahu cca 1000  
znaků včetně mezer)

**Basic annotation describing  
the basic idea of the design**  
(recommended length of the text:  
approximately 1,000  
characters including spaces)







**Výkresy Terminálu s nástupištěm, příchodem na nástupiště a konstrukcí zastřešení**  
půdorysy, řezy a ortogonální pohledy (v doporučeném měřítku 1:250)

**Drawings of the Terminal with platform, platform access and roof structure**  
floor plans, sections and orthogonal views (at the recommended scale of 1:250)


**Schéma proudu cestujících** (libovolnou formou – např. půdorys, řez, axonometrie)  
**a další prostorové zobrazení návrhu** (perspektivní zobrazení, axonometrie apod.),  
skicy, diagramy a schémata

**Scheme of the passenger flow** (in any form, such as layout, section, axonometric view)  
**and other three-dimensional depiction of the design** (such as a perspective image,  
an axonometric view), sketches, charts and schemes

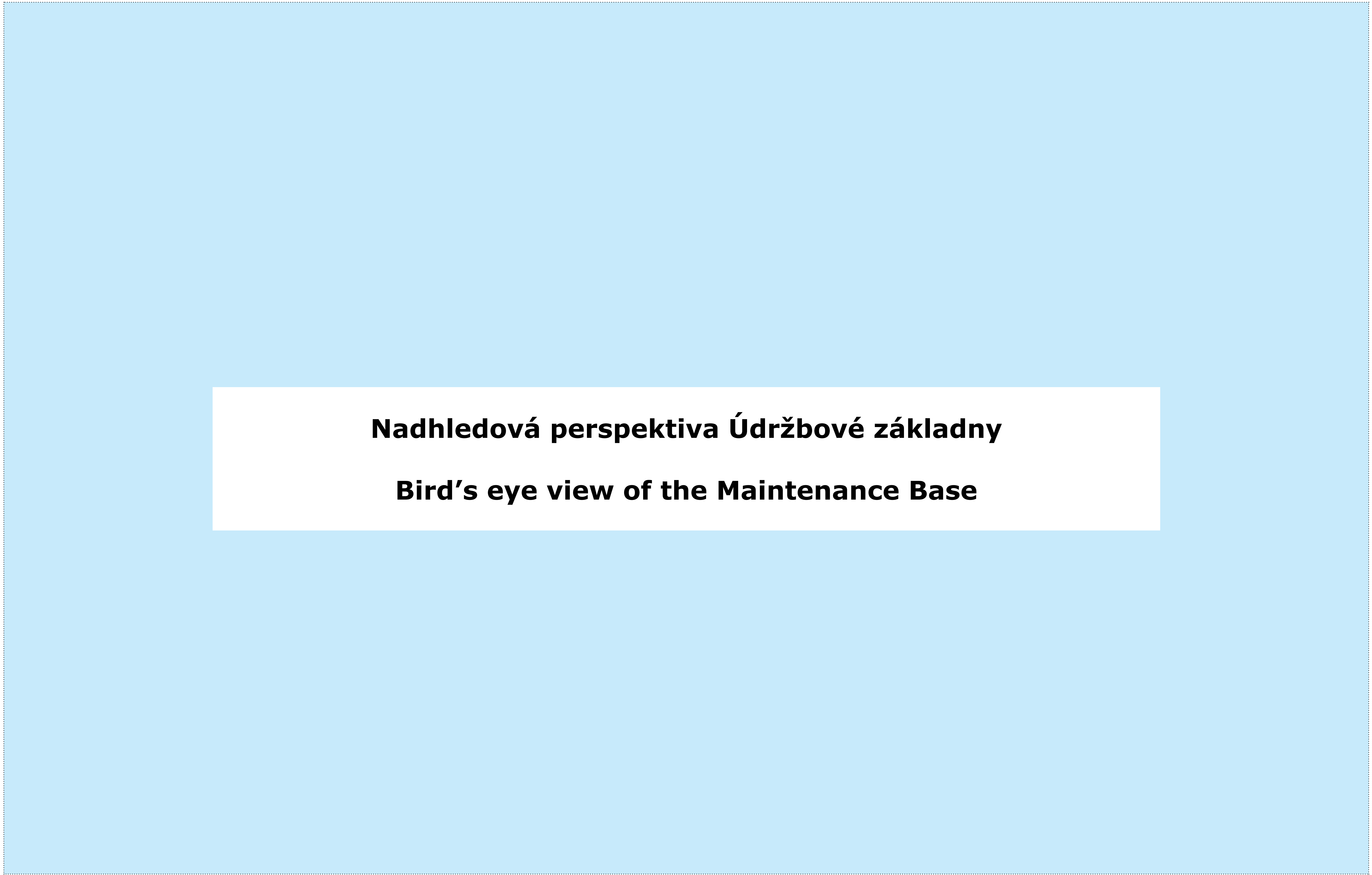
**Nadhledová perspektiva Terminálu**  
**Bird's eye view of the Terminal**

**Vizualizace Terminálu** (libovolnou grafickou technikou):  
2x prostorová zobrazení exteriérů,  
1x zobrazeníinteriéru, 1x zobrazení nástupiště

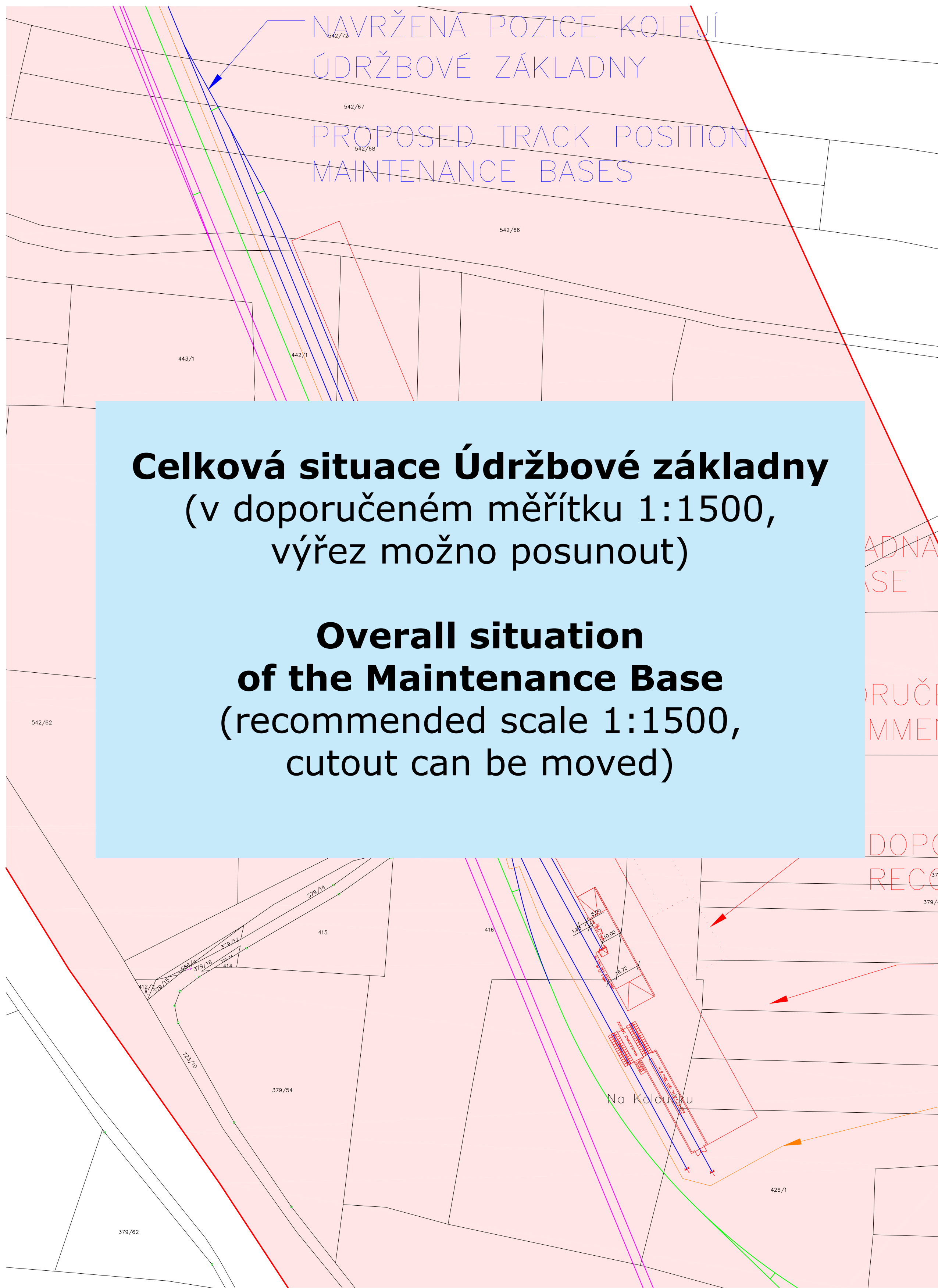
**Visualisation of the Terminal** (by any graphical means):  
2 three-dimensional images of the exteriors,  
1 image of the interior, 1 image of the platform







**Nadhledová perspektiva Údržbové základny**  
**Bird's eye view of the Maintenance Base**



**Celková situace Údržbové základny**  
(v doporučeném měřítku 1:1500,  
výřez možno posunout)

**Overall situation  
of the Maintenance Base**  
(recommended scale 1:1500,  
cutout can be moved)

**Výkresy objektů Údržbové základny**  
půdorysy, řezy a ortogonální pohledy  
(v doporučeném měřítku 1:750)

**Drawings of the Maintenance Base**  
floor plans, sections and orthogonal views  
(recommended scale 1:750)