

Plan für den schiefen Uferpfeiler der neuen Moldanbrücke.


Längen-
Ansicht. Schnitt.

Brücke über die Moldau


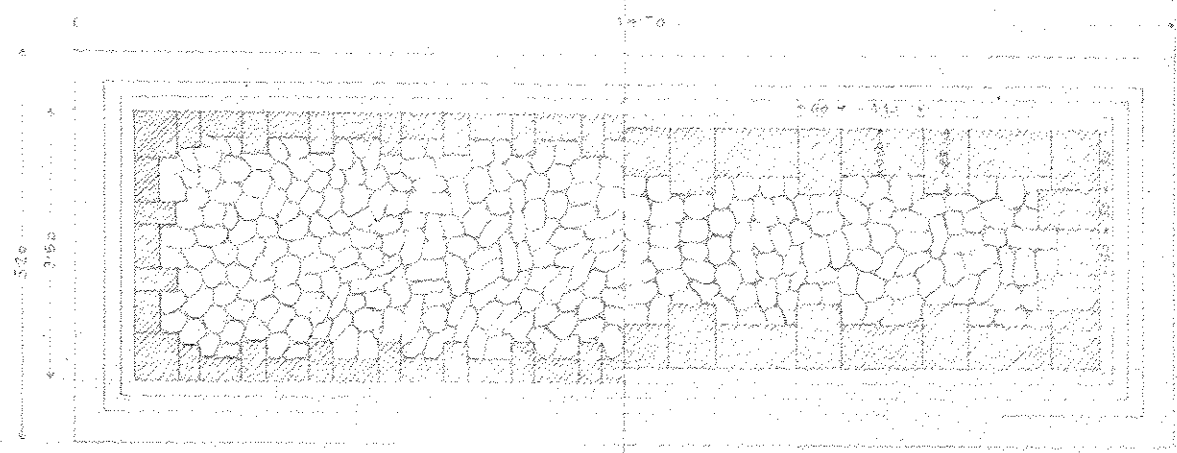
1:100.

Brücke über die Moldau

Querschnitt.



Horizontal-Schnitt.



Prager Verbindungsbahn.

Prager Verbindungsbahn.

Prager Verbindungsbahn.

Prag, im Mai 1900.

Prag, im Mai 1900.

Prager Verbindungsbahn.