

PŘÍLOHA č. 1 - REGISTR PRÁVNÍCH POŽADAVKŮ

Přehled základních legislativních předpisů BOZP platných pro oblast stavebnictví:

- Z.č. 262/2006 Sb., zákoník práce (v platném znění)
- Z.č. 309/2006 Sb., kterým se upravují další požadavky bezpečnosti a ochrany zdraví při práci v pracovněprávních vztazích a o zajištění bezpečnosti a ochrany zdraví při činnosti nebo poskytování služeb mimo pracovně právní vztahy (v platném znění)
- Z.č. 251/2005 Sb., o inspekci práce (v platném znění)
- Z.č. 258/2000 Sb., o ochraně veřejného zdraví a o změně některých souvisejících zákonů (v platném znění)
- Z.č. 22/1997 Sb., o technických požadavcích na výrobky a o změně a doplnění některých zákonů (v platném znění)
- Z.č. 174/1968 Sb., o státním odborném dozoru nad bezpečností práce (v úplném znění) (v platném znění)
- Z.č. 133/1985 Sb., o požární ochraně (v platném znění)
- Z.č. 65/2017 Sb., o ochraně zdraví před škodlivými účinky návykových látek

- Vyhláška č. 50/1978 Sb., o odborné způsobilosti v elektrotechnice (v platném znění)
- Vyhláška č. 85/1978 Sb., kontrolách, revizích a zkouškách plynových zařízení (v platném znění)
- Vyhláška č. 18/1979 Sb., kterou se určují vyhrazená tlaková zařízení a stanoví některé podmínky k zajištění jejich bezpečnosti
- Vyhláška č. 19/1979 Sb., kterou se určují vyhrazená zdvihací zařízení a stanoví některé podmínky k zajištění jejich bezpečnosti
- Vyhláška č. 21/1979 Sb., kterou se určují vyhrazená plynová zařízení a stanoví některé podmínky k zajištění jejich bezpečnosti
- Vyhláška č. 48/1982 Sb., kterou se stanoví základní požadavky k zajištění bezpečnosti práce a technických zařízení
- Vyhláška č. 73/2010 Sb., stanovení vyhrazených elektrických technických zařízení, jejich zařazení do tříd a skupin a o bližších podmínkách jejich bezpečnosti
- Vyhláška č. 432/2003 Sb., kterou se stanoví podmínky pro zařazování prací do kategorií, limitní hodnoty ukazatelů biologických expozičních testů a podmínky odběru biologického materiálu pro provádění biologických expozičních testů a náležitosti hlášení prací s azbestem a biologickými činiteli
- Vyhláška č. 394/2006 Sb., kterou se stanoví práce s ojedinělou a krátkodobou expozicí azbestu a postup při určení ojedinělé a krátkodobé expozice těchto prací
- Vyhláška č. 87/2000 Sb., kterou se stanoví podmínky požární bezpečnosti při svařování a nahřívání živců v tavných nádobách

- NV č. 591/2006 Sb., o bližších požadavcích na bezpečnost a ochranu zdraví při práci na staveništích
- NV 362/2005 Sb., o bližších požadavcích na bezpečnost a ochranu zdraví při práci na pracovištích s nebezpečím pádu z výšky nebo do hloubky
- NV 378/2001 Sb., kterým se stanoví bližší požadavky na bezpečný provoz a používání strojů, technických zařízení, přístrojů a nářadí
- NV 101/2005 Sb., o podrobnějších požadavcích na pracoviště a pracovní prostředí
- NV 168/2002 Sb., kterým se stanoví způsob organizace práce a pracovních postupů, které je zaměstnavatel povinen zajistit při provozování dopravy dopravními prostředky
- NV 272/2011 Sb., o ochraně zdraví před nepříznivými účinky hluku a vibrací
- NV 495/2001 Sb., kterým se stanoví rozsah a bližší podmínky poskytování osobních ochranných pracovních prostředků, mycích, čistících a desinfekčních prostředků
- NV 375/2017 Sb., kterým se stanoví o vzhledu, umístění, provedení bezpečnostních značek, značení a zavedení signálů
- NV 201/2010 Sb., o způsobu evidence úrazů, hlášení a zasílání záznamu o úrazu
- NV 361/2007 Sb., kterým se stanoví podmínky ochrany zdraví při práci
- NV 406/2004 Sb., o bližších požadavcích na zajištění bezpečnosti a ochrany zdraví při práci v prostředí s nebezpečím výbuchu
- NV 339/2017 Sb., o bližších požadavcích na způsob organizace práce a pracovních postupů při práci v lese a na pracovištích obdobného charakteru

Další požadavky související se stavební činností na železniční dopravní cestě:

- SŽDC Bp1 – Předpis o bezpečnosti a ochraně zdraví při práci: předpis stanovuje základní podmínky a předpoklady k zajištění BOZP. Předpis je závazný pro všechny zaměstnance ČD a pro ostatní právnické a fyzické osoby, které na základě smluvního vztahu s ČD vykonávají pro ČD práce nebo jinou činnost a tímto smluvním vztahem jsou k tomu vázány.
- SŽDC – E10 – Předpis pro provoz, obsluhu a údržbu trakčního vedení: Fyzická osoba, podnikající fyzická osoba nebo právnická osoba (není zaměstnancem SŽDC), která se podílí na provozu, obsluze nebo údržbě TV, musí být k dodržování ustanovení předpisu SŽDC E10 zavázána smluvně.
- TNŽ 34 3109 – Bezpečnostní předpisy pro činnost na trakčním vedení a v jeho blízkosti na železničních drahách celostátních, regionálních a vlečkách
- směrnice SŽDC č.50 – Požadavky na odbornou způsobilost dodavatelů při činnostech na drahách provozovaných státní organizací Správa železniční dopravní cesty

PŘÍLOHA Č. 2 – PŘEDPIS SŽDC BP1

BOZP PŘI PRÁCI V ŽELEZNIČNÍ TRATI

Předpis SŽDC Bp1 o bezpečnosti a ochraně zdraví při práci

Bezpečnostní předpis nahrazuje převzatý předpis SŽDC (ČD) Op16 (zrušen ke dni 1.10.2013).

V této příloze nejsou vypsána veškerá ustanovení předpisu. Pro bezpečný výkon pracovních činností je proto nutné seznámit se ve stanoveném rozsahu znalostí s vlastním předpisem.

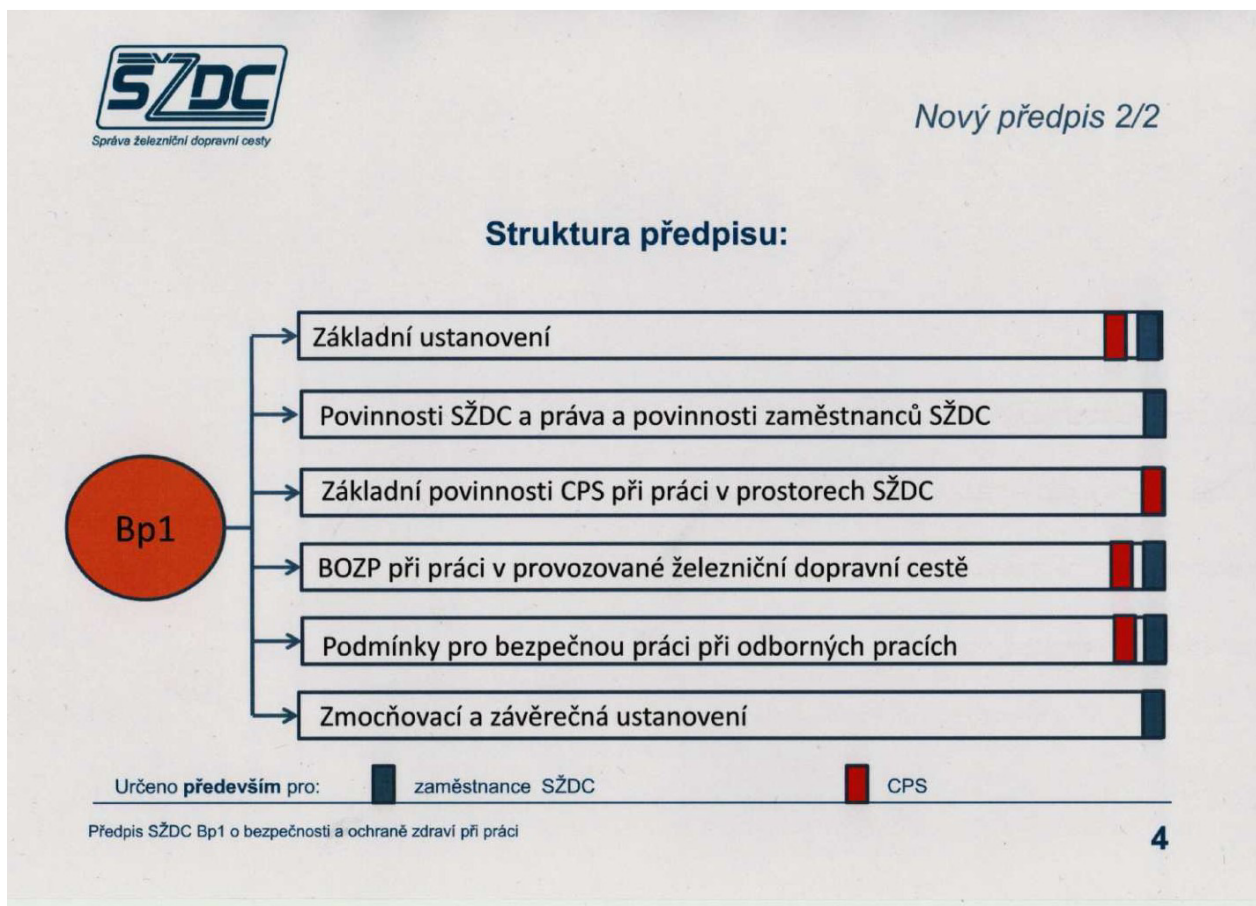
Při výkonu pracovních činností je rozhodující ustanovení předpisu SŽDC Bp1.

Účinnost od 1. října 2013

Určeno především pro: CPS a zaměstnance SŽDC

Struktura předpisu Bp1

- Základní ustanovení
- Povinnosti SŽDC a práva a povinnosti zaměstnanců SŽDC
- Základní povinnosti CPS při práci v prostorech SŽDC
- BOZP při práci v provozované železniční dopravní cestě
- Podmínky pro bezpečnou práci při odborných pracích
- Zmocňovací a závěrečná ustanovení Část první: Základní ustanovení



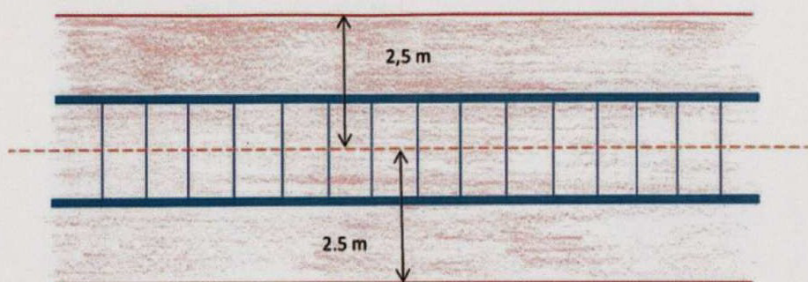
Základní ustanovení - Změny předpisu – část první

- Úprava v základních pojmech – zařazení nových, odstranění neaktuálních, pojmy dány do souladu s předpisem SŽDC D1,
- Vymezení základních pojmů – pochopení a dodržování je základním předpokladem bezpečné práce dle tohoto předpisu.
- Dráha – cesta určená k pohybu drážních vozidel, včetně pevných zařízení potřebných pro zajištění bezpečnosti a plynulosti drážní dopravy,
- Stavba dráhy – zařízení používané k jízdě drážních vozidel nebo takové, které slouží pro potřebu dráhy,
- Železniční dopravní cesta – pro účely tohoto předpisu je to část dráhy, která je určena k pohybu drážních vozidel. Je v horizontálním směru vymezena hranicemi 2,5 m od osy koleje. U kolejiště je dopravní cesta vymezena vnější hranicí 2,5 m od os krajních kolejí v případě, že mezi kolejemi nejsou prostory, které patří jiným subjektům. Pokud tam takové prostory jsou, je dopravní cesta ohraničena vnější hranicí 2,5 m od os kolejí sousedících s uvedenými prostory. Ve všech případech je to včetně prostor veřejně přístupných, pokud v nich dochází k práci na zařízení nebo k práci s možností vzájemného ohrožení bezpečnosti zaměstnanců a železničního prostoru.
- Kolejiště – organizačně a funkčně vymezený souhrn kolejí a jeho kolejové vybavení (kolejiště stanice, nákladiště, vlečky apod.). Pro účely tohoto předpisu je vymezeno krajními výhybkami, případně krajní výhybkou a příslušným návěstidlem, označujícím konec kusé koleje,
- Zaměstnanec SŽDC – fyzická osoba, která je se SŽDC v pracovněprávním vztahu dle ustanovení právního předpisu,
- Zaměstnanec – pro účely tohoto předpisu společný název pro CPS a zaměstnance SŽDC,

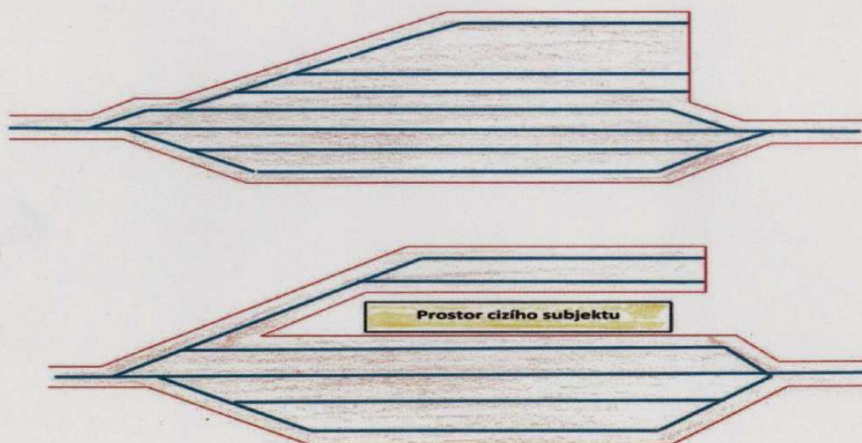


Změny předpisu – část první 3/6

Grafické znázornění hranic dopravní cesty



Grafické znázornění hranic dopravní cesty v případě kolejíšť



Povinnosti SŽDC a práva a povinnosti (všech) zaměstnanců SŽDC - Změny předpisu – část druhá

- Ustanovení této části vycházejí z obecně závazných právních dokumentů (ZP, zákon o BOZP), českých a mezinárodních technických norem a dokumentů vnitropodnikové legislativy SŽDC (předpisy, směrnice a TNŽ),
- Nově zařazeny kapitoly II (zdravotní způsobilost), III (kategorizace prací) a IV (prevence rizik) – pouze stručně s využitím odkazů,
- Nově zařazeno ustanovení věnující se povinností SŽDC a zaměstnanců SŽDC uzavírající smlouvy s CPS (čl. 88) a ustanovení s povinnostmi SŽDC a zaměstnanců SŽDC v oblasti jednání, která jsou vyvolána státní správou a samosprávou (čl. 61 a 89).

Základní povinnosti CPS při práci v prostorech SŽDC - Změny předpisu – část třetí

- Bez zásadnějších změn oproti předpisu SŽDC (ČD) Op16,
- Pouze doplněno ustanovení o povinnosti nahlásit činnost CPS, při které je riziko vzniku požáru, místně příslušné jednotce HZS SŽDC (čl. 97).

Bezpečnost a ochrana zdraví při práci a práci na zařízení v provozované železniční dopravní cestě -

Změny předpisu – část čtvrtá

- Stěžejní část celého předpisu,
- Důležité: rozlišovat pojem práce a práce na zařízení a pochopit vztah těchto pojmů
- (práce na zařízení je podmnožinou práce – tzn. že podmínky práce jsou platné i pro práci na zařízení, pokud není vysloveně uvedeno jinak),

Proto ještě jednou definice práce na zařízení:

„práce zaměstnanců, při které je prováděna oprava, úprava, modernizace, montáž, demontáž, údržba, kontrola nebo měření součástí staveb dráhy“

Kapitola I: Základní podmínky BOZP při pohybu a práci v provozované dopravní cestě

Všichni zaměstnanci v provozované dopravní cestě při výkonu práce a při pohybu souvisejícím s přímým výkonem pracovních povinností jsou povinni používat, a to minimálně na horní polovině těla, pracovní oděv výstražné barvy nebo výstražnou vestu. Ty nesmějí být nadměrně znečištěné, promaštěné či nasáklé hořlavinou. Výstražný oděv i výstražná vesta musí být zapnuté.

Výjimku mají pouze dopravní zaměstnanci ve stejnokroji SŽDC a zaměstnanci SŽDC s pracovištěm v kolejích skladových areálů a vleček SŽDC.

Kapitola II: Zajišťování prací CPS v provozované dopravní cestě

CPS je při vykonávání prací v dopravní cestě dále povinen:

- Vždy ohlásit svoji činnost příslušnému dopravnímu zaměstnanci,
- Dodržovat ustanovení předpisů SŽDC,
- Vždy uposlechnout výzvy zaměstnanců SŽDC,
- Pohybovat se jen v prostorách, ke kterým má oprávnění dané průkazem pro CPS,
- Vykonávat pouze práce, které přímo souvisí s jeho činností a na jejichž základě byl vstup do dopravní cesty povolen.

Kapitola III: Práce na zařízení

Práci na zařízení se rozumí pro účely tohoto předpisu práce zaměstnanců, při které je prováděna oprava, úprava, modernizace, montáž, demontáž, údržba, kontrola nebo měření součástí staveb dráhy.

- Za práci na zařízení se nepovažuje běžná a standardní obsluha železničního infrastrukturního zařízení (např. zab. zař.),
- Zásady bezpečné práce uvedené v ostatních kapitolách jsou v nezměněné podobě (pokud není výslovně uvedeno jinak) platné i pro práce na zařízení,
- V daných případech se při práci na zařízení používá jako upamatovávací pomůcka – bezpečnostní štítek (popř. varovný štítek).

Kapitola IV: Podmínky zajišťování bezpečnosti osamělého zaměstnance při práci na zařízení v provozované nevyložené dopravní cestě

Postup při zajišťování bezpečnosti osamělého zaměstnance v dopravní cestě v obvodu dopravní s kolejovým rozvětvením obsazené dopravním zaměstnancem:

- Vždy před zahájením práce na zařízení oznámí osamělý zaměstnanec dopravnímu zaměstnanci, v jehož stanoveném obvodu pro zjišťování volnosti vlakové cesty (v případě kolejí určených pro jízdu vlaků) nebo stanoveném posunovacím obvodu (na kolejích, které nejsou určeny pro jízdu vlaků) bude pracovat, druh, konkrétní místo práce na zařízení a případný vliv na organizování dopravy a standardní obsluhu železničního infrastrukturního zařízení. Sdělí mu čas potřebný k bezpečnému vyklizení pracovního místa, sjedná způsob vzájemného dorozumívání a předá dopravnímu zaměstnanci bezpečnostní štítek, pokud ZDD nestanoví jinak,
- V případě souhlasu s prací na zařízení, místo práce, čas potřebný k bezpečnému vyklizení pracovního místa, všechny sjednané podmínky a způsob vzájemné komunikace (včetně případného telefonního čísla) zapíše dopravní zaměstnanec do telefonního zápisníku a oba zápis podepíší,
- Okamžikem převzetí bezpečnostního štítku je dopravní zaměstnanec zodpovědný za včasné informování OZ domluveným způsobem o pohybu vozidel,
- Dopravní zaměstnanec smí převzít bezpečnostní štítek od OZ jen pro obvod ve své působnosti. Pokud dopravní zaměstnanec předává obvod ve své působnosti jinému dopravnímu zaměstnanci (např. předání pomocného stavědla na místní obsluhu), je nutné práci na zařízení ukončit a vrátit bezpečnostní štítek. OZ dohodne další postup s dopravním zaměstnancem, který bude v tomto obvodu organizovat jízdu drážních vozidel. OZ bez sjednání nových podmínek k zajištění bezpečnosti práce na zařízení nesmí v daném obvodu provádět práci na zařízení, dopravní zaměstnanec může dovolit jízdu vozidla přes pracovní místo OZ pouze v případě, že bude OZ včas informován o jízdě vozidla a OZ tuto informaci potvrdí. V případě nepotvrzení informace o jízdě vozidla OZ nesmí být jízda přes toto pracovní místo dovolena,
- V případě, kdy dojde během práce na zařízení ke ztrátě spojení, musí být pracovní místo neprodleně vyklizené,
- Pokud OZ provádějící práci na zařízení nemůže být o pohybu vozidel informován dopravním zaměstnancem telekomunikačním zařízením se zpětným dotazem, případně jiným spolehlivým způsobem, nesmí práci na zařízení vykonávat, pokud si nezajistí výluku koleje, pokud dopravní zaměstnanec odmítne převzít bezpečnostní štítek nebo nesouhlasí s prací na zařízení OZ v jím řízeném obvodu, zapíše důvod odmítnutí, případně nesouhlasu do telefonního zápisníku a oba zápis podepíší. Následně se oba domluví na dalším postupu. Odmítne-li dopravní
- Zaměstnanec tuto skutečnost zapsat, jedná se o porušení ustanovení tohoto předpisu,
- Pokud se při sjednání opatření pro bezpečnost práce na zařízení OZ bezpečnostní štítek neodevzdává nebo se podmínky sjednávají telekomunikačním zařízením, sdělí OZ dopravní zaměstnanec číslo z telefonního zápisníku, pod kterým je sjednání zaznamenáno, a to i v případě odmítnutí a neudělení souhlasu s prací na zařízení,

- V případě, že se bezpečnostní štítek neodevzdává, je dopravní zaměstnanec povinen umístit si po dobu povolené práce na zařízení upamatovávací pomůcky dle ZDD.
- Postup při zajišťování bezpečnosti osamělého zaměstnance v dopravní cestě na širé trati (popř. nevyloučených kolejích v dopravních s kolejovým rozvětvením, které nejsou obsazeny dopravním zaměstnancem):
- Před zahájením práce na zařízení OZ činnost oznámí výpravčím obou sousedních stanic. Čas souhlasu k provedení práce na zařízení, způsob dorozumívání (při domluvené komunikaci telefonním spojením i telefonní číslo), všechny podmínky včetně času potřebného k bezpečnému vyklizení pracovního místa a ukončení práce na zařízení zapíše výpravčí do telefonních zápisníků. Bezpečnostní štítek se v tomto případě neodevzdává. Dopravní zaměstnanec je povinen umístit si po dobu povolené práce na zařízení upamatovávací pomůcky dle ZDD,
- Dopravní zaměstnanci sdělí OZ čísla z telefonního zápisníku, pod kterým je sjednání zaznamenáno, a to včetně případného odmítnutí, pokud alespoň jeden dopravní zaměstnanec nesouhlasí s prací na zařízení OZ v přílehlém traťovém úseku, zapíše se důvod odmítnutí případně nesouhlasu do telefonního zápisníku. Následně se všichni domluví na dalším postupu,
- Včasnou informaci o pohybu vozidel přes pracovní místo (popř. po sousedních kolejích, pokud se OZ při práci na zařízení pohybuje přímo v koleji nebo mezi kolejemi více kolejných tratí nebo tratí souběžně vedených) předává vždy ten dopravní zaměstnanec (výpravčí), z jehož stanice je pohyb vozidel uskutečňován, nebo ten, který o pohyb vozidel požádal (v případě tratí D3 vždy dirigující dispečer, na tratích RB dispečer radiobloku). Dovolit jízdu vozidla přes pracovní místo, kde OZ vykonává práci na zařízení (nebo po sousedních kolejích), lze až po včasné předání informace o jízdě vozidel OZ a po jeho potvrzení o jejím převzetí,
- V případě, kdy dojde během práce na zařízení ke ztrátě spojení, musí být pracovní místo neprodleně vyklizené a pokračování v práci na zařízení je možné až po opětovném navázání spojení, případně po sjednání nových podmínek. Činnost dopravního zaměstnance po zjištění ztráty spojení musí probíhat obdobně jako v případě, kdy má pochybnosti o volnosti, průjezdnosti nebo sjízdnosti koleje či trati v souladu s ustanovením předpisu SŽDC D1,
- OZ, který má vykonávat práci na zařízení v provozované nevyloučené dopravní cestě na širé trati (popř. nevyloučených kolejích v dopravních s kolejovým rozvětvením, které nejsou obsazeny dopravním zaměstnancem), pokud nemůže být o pohybu vozidel informován dopravním zaměstnancem telekomunikačním zařízením se zpětným dotazem případně jiným spolehlivým způsobem, nesmí vykonávat práci na zařízení, pokud si nezajistí výluk koleje. Uvedené postupy zajištění bezpečnosti OZ při práci na zařízení se netýkají:
- Zaměstnance vykonávajícího pouze vizuální kontrolu zařízení (obchůzkař, kategorizátor apod.),
- Dopravního zaměstnance, který ve směně čistí a maže výhybky nebo provádí prohlídku ve svém obvodu
- Zásady zajišťování bezpečnosti zaměstnance vykonávajícího pouze vizuální kontrolu:
- Zaměstnanec musí vždy osobně nebo pomocí telekomunikačního zařízení se zpětným dotazem informovat příslušné dopravní zaměstnance o zamýšlené činnosti,
- Zaměstnanec musí vždy uvést místo nebo úsek, v němž bude vizuální kontrolu zařízení provádět a předpokládanou dobu této činnosti, dopravní zaměstnanec je povinen seznámit tohoto zaměstnance s dopravní situací,
- Vizuální kontrola se může provádět v místech, kde není povolena rychlost jízdy vozidel 120 km/hod a vyšší,
- V případě, že dojde k potřebě zaměstnance vykonávajícího vizuální kontrolu zařízení provést práci na zařízení, musí postupovat dle výše uvedených postupů pro zajištění bezpečnosti OZ,
- Stejně je nutné postupovat v případě, že při vykonávání vizuální kontroly zařízení může dojít k případnému omezení schopnosti sledování pohybujících se vozidel.

Kapitola V: Zajišťování bezpečnosti prací na zařízení pracovními skupinami v provozované nevyloučené dopravní cestě

Postup při zajišťování bezpečnosti členů pracovní skupiny v dopravní cestě v kolejišti (viz definice, čl. 20) dopravní obsazené dopravním zaměstnancem:

- Vedoucí prací vždy před zahájením práce na zařízení oznámí druh a konkrétní místo práce na zařízení, popř. vliv na řízení a organizování dopravy dopravnímu zaměstnanci, v jehož stanoveném obvodu pro zjišťování volnosti vlakové cesty (v případě kolejí určených pro jízdu vlaků) nebo stanoveném posunovacím obvodu (na kolejích, které nejsou určeny pro jízdu vlaků) bude práce na zařízení probíhat. Dále je povinen sdělit potřebný čas k bezpečnému vyklizení pracovního místa, sjednat způsob vzájemného dorozumívání (při domluvené komunikaci telefonním spojením vždy včetně telefonního čísla) a předat bezpečnostní štítek, pokud ZDD nestanoví jinak, souhlas s prací na zařízení, konkrétní místo práce, sjednané podmínky pro výkon této činnosti a způsob vzájemné

komunikace (případně včetně telefonního čísla) zapíše dopravní zaměstnanec do telefonního zápisníku a oba zápis podepíše,

- Pokud se při sjednávání opatření pro bezpečnost práce na zařízení vykonávané pracovní skupinou bezpečnostní štítek neodevzdává, sdělí vedoucímu prací dopravní zaměstnanec číslo z telefonního zápisníku, pod kterým je sjednání zaznamenáno,
- Dopravní zaměstnanec umístí bezpečnostní štítek, případně i upamatovávací pomůcku na místo určené ZDD. O počtu převzatých bezpečnostních štítků v případě požadavku na více pracovních míst rozhodne dopravní zaměstnanec dle dopravní situace. Okamžikem převzetí bezpečnostního štítku je dopravní zaměstnanec zodpovědný za včasné informování o pohybu vozidel. Pokud dopravní zaměstnanec předává obvod ve své působnosti jinému dopravnímu zaměstnanci, je nutné práce na zařízení vykonávané pracovní skupinou ukončit a vrátit příslušnému vedoucímu prací, se kterým podmínky práce sjednal, bezpečnostní štítek a případně dohodnout další postup, dopravní zaměstnanec může dovolit jízdu vozidla přes pracovní místo až po včasné předání informace o jízdě vozidla a po potvrzení o jejím převzetí,
- Pokud dopravní zaměstnanec odmítne převzít bezpečnostní štítek nebo nesouhlasí s prací na zařízení v jím řízeném obvodu, zapíše důvod odmítnutí do telefonního zápisníku a zápis on i vedoucí prací podepíše (pokud se bezpečnostní štítek odevzdává). Následně se oba domluví na dalším postupu. Odmítne-li dopravní zaměstnanec tuto skutečnost zapsat, jedná se o porušení ustanovení tohoto předpisu,
- V případě nemožného dorozumění mezi pracovním místem a stanovištěm dopravního zaměstnance nelze uskutečnit jízdu vozidla do úseku, kde probíhá práce na zařízení, pokud pracovní skupina provádějící práci na zařízení nemůže být o pohybu vozidel informována dopravním zaměstnancem telekomunikačním zařízením se zpětným dotazem, případně jiným spolehlivým způsobem, nesmí práci na zařízení vykonávat, pokud si nezajistí výluku koleje,
- Po skončení práce na zařízení nebo před odchodem na jiné pracoviště si vedoucí prací musí bezpečnostní štítek (pokud byl odevzdán) vyzvednout u dopravního zaměstnance osobně. Dopravní zaměstnanec učiní o tom zápis v telefonním zápisníku. Oba zápis podepíše. V případech, kdy se bezpečnostní štítek neodevzdává, je vedoucí prací povinen osobně nebo telefonicky nahlásit ukončení práce na zařízení. Dopravní zaměstnanec o tom učiní zápis do telefonního zápisníku a nahlásí vedoucímu práce číslo z telefonního zápisníku, pod kterým je uvedený zápis evidován.
- Postup při zajišťování bezpečnosti členů pracovní skupiny v dopravních s kolejovým rozvětvením neobsazených dopravním zaměstnancem, na širé trati nebo na záhlaví dopravě obsazených dopravním zaměstnancem:
- Vedoucí prací vždy před zahájením práce na zařízení oznámí druh a konkrétní místo práce, popř. vliv na řízení a organizování dopravy příslušnému dopravnímu zaměstnanci, v jehož obvodu budou práce na zařízení probíhat v případě práce na zařízení na záhlaví dopravy obsazené dopravním zaměstnancem nebo výpravčím obou sousedních stanic v ostatních případech,
- Čas souhlasu k provedení práce na zařízení, místo práce, podmínky (a to včetně doby potřebné na vyklizení pracoviště a sdělení telefonního čísla v případě domluveného dorozumívání prostřednictvím telefonního spojení) a ukončení práce na zařízení zapíše (zapiší) dopravní zaměstnanec (výpravčí) do telefonního zápisníku (telefonních zápisníků). Bezpečnostní
- Štítek se v tomto případě neodevzdává. V případě, že je domluveno dorozumívání, dopravní zaměstnanci jsou povinni umístit si po dobu povolené práce na zařízení upamatovávací pomůcky dle ZDD,
- Dopravní zaměstnanci jsou povinni sdělit vedoucímu prací číslo z telefonního zápisníku, pod nímž je souhlas s prací na zařízení zaznamenán, a to i v případě odmítnutí práce na zařízení,
- Pokud kterýkoli dopravní zaměstnanec nesouhlasí s prací na zařízení pracovní skupiny, zapíše důvod odmítnutí do telefonního zápisníku. Následně je možné se dohodnout na dalším postupu. Odmítne-li dopravní zaměstnanec tuto skutečnost zapsat, jedná se o porušení ustanovení tohoto předpisu, v případě, že se dopravní zaměstnanec (zaměstnanci) domluví s vedoucím prací na dorozumívání o pohybu vozidel, může (mohou) dovolit jízdu vozidla přes pracovní místo (popř. po sousedních kolejích, pokud se zaměstnanci pracovní skupiny při práci na zařízení pohybují přímo v koleji nebo mezi kolejemi více kolejných tratí nebo tratí souběžně vedených) až po včasné předání informace o jízdě a jejím potvrzení. Včasnou informaci o pohybu vozidel předává vždy ten dopravní zaměstnanec (výpravčí), z jehož stanice je pohyb vozidel uskutečňován, nebo ten, který o pohyb vozidel požádal.
- V případě tratí D3 je to vždy dirigující dispečer a na tratích RB vždy dispečer radiobloku. V případě práce na zařízení na záhlaví dopravy obsazené dopravním zaměstnancem odpovídá za vyrozumění dopravní zaměstnanec dotčené dopravy, kterému uvedený obvod volnosti vlakové cesty (posunovací obvod) přísluší, po zjištění případné ztráty spojení (v případě domluveného dorozumívání) je povinností vedoucího prací a členů pracovní skupiny neprodleně vyklizení pracovního místa. Další práce na zařízení je v tomto momentu možná až po opětovném navázání spojení, případně po sjednání nových podmínek. Činnost dopravního zaměstnance po zjištění ztráty spojení musí probíhat obdobně jako v

případě, kdy má pochybnosti o volnosti, průjezdnosti nebo sjízdnosti koleje či trati v souladu s ustanovením předpisu SŽDC D1.

Kapitola VI: Podmínky zajišťování střežení pracovního místa při pracích na zařízení

Povinnosti vedoucího prací při pracích na zařízení:

- splnit podmínky dané tímto předpisem,
- být znalý poměrů na pracovním místě a příslušných ustanovení ZDD,
- zajišťovat střežení pracovního místa (prostřednictvím informací o jízdě vozidel nebo ZAV nebo bezpečnostní hlídky nebo osobně),
- vydávat samostatně pokyny k zahájení práce,
- zajistit prověřování funkčnosti rádiového spojení,
- v případě bezpečnostních hlídek určit jejím členům místa, zakázat předávání informací směrem k pracovnímu místu mobilním telefonem a sdělit všem zaměstnancům způsob vyhlášení pokynu k vyklizení pracoviště.

Vedoucí prací dále zajistí:

- určení bezpečného místa, kam mají zúčastnění zaměstnanci na širé trati a ve stanici vystoupit před blížícími se vozidly,
- zapisování důležitých okolností zajišťujících bezpečnost zúčastněných do služební knížky, příp. jiného dokumentu (např. poučení zaměstnanců před započatím práce o mimořádnostech, zabezpečení pracoviště, apod.)
- informování se před začátkem práce i v průběhu prací na zařízení na aktuální dopravní situaci. Sledování vlaků nebo vozidel jedoucích z obou stran k pracovnímu místu a včasné přijetí všech opatření,
- bezpečnost zaměstnanců tak, že blíží-li se vozidlo, dá vedoucí prací (bezpečnostní hlídka) včas návěst „Vlak se blíží“ a poté návěst „Vyklidte pracovní místo“ a přesvědčí se, zda je zachován průjezdný průřez. Vedoucí prací dá pokyn ke vstupu do koleje, až když se přesvědčil, že celé vozidlo projelo a že za ním nejede další vozidlo. Na vícekolejné trati, na souběžně vedených tratích a ve stanici musí vedoucí prací pozorovat i sousední koleje na obě strany.

Bezpečnostní hlídka a předsunutá bezpečnostní hlídka střežící zaměstnance při pracích na zařízení v dopravní cestě je povinna:

- mít oděv výstražné barvy nebo výstražnou vestu (i mimo definovanou dopravní cestu),
- neustále sledovat pohyb vozidel v provozované dopravní cestě; při střežení je zakázáno se zabývat jinou činností,
- varovat včas a spolehlivě střežené zaměstnance,
- dodržovat další úkoly stanovené tímto předpisem

Kapitola VII: Zajišťování bezpečnosti zaměstnanců vykonávajících práce na zařízení v provozované nevyhloučené dopravní cestě na tratích s DOZ

- preference zajišťování bezpečnosti zaměstnanců pracujících na zařízení pomocí informací o jízdě vozidel

Kapitola VIII: Podmínky zajišťování práce na zařízení vykonávaných CPS v provozované nevyhloučené dopravní cestě

- v případě zajišťování práce na zařízení v provozované dopravní cestě prostřednictvím CPS je z bezpečnostních důvodů nutné uvedené obecné postupy rozšířit o další podmínky.

Kapitola IX: Práce na zařízení v provozované nevyhloučené dopravní cestě za snížené viditelnosti a na nepřehledných úsecích

Podmínky práce na zařízení za snížené viditelnosti a na nepřehledných úsecích:

- nutnost dodržení obecných postupů pro zajištění bezpečnosti,
- o práci na zařízení musí vedoucí prací nebo osamělý zaměstnanec vždy zpravit ve stanici výpravčího, v jednotlivých obvodech ostatních OS příslušného vedoucího zaměstnance, kde se má pracovat (je-li

pracovní místo na trati – oba sousední výpravčí) a dohodnout způsob, jak bude vždy zpravován o jízdě vozidel přes pracovní místo i po nejbližších sousedních kolejích,

- za snížené viditelnosti musí osamělý zaměstnanec i vedoucí prací zajistit osvětlení pracovního místa.

Kapitola X: Práce v úsecích provozované nevyložené dopravní cesty, kde není dodržen volný schůdný a manipulační prostor, v tunelech a na mostech

Podmínky práce:

- dodržení obecných postupů při zajišťování bezpečnosti,
- práce se uskutečňuje z nutných provozních důvodů,
- práce se může uskutečnit, není-li očekáváno vozidlo nebo má-li zaměstnanec jistotu, že před příjezdem vozidla dostihne bezpečného místa.

Kapitola XI: Provozní výluka

Výjimky pro zabezpečení pracovních skupin nebo OZ při provozní výluce:

- při sjednávání podmínek pro výkon práce se musí zdůraznit a do telefonního zápisníku uvést, že pracovní činnost bude prováděna za provozní výluky,
- bezpečnostní štítek se ani při práci na zařízení v dopravně s kolejovým rozvětvením obsazené dopravním zaměstnancem neodevzdává,
- střežení pracovního místa se nezajišťuje,
- označení pracovního místa se neprovádí.

Kapitola XII: Práce na zařízení v provozované vyloučené dopravní cestě

- bez podstatnějších změn.

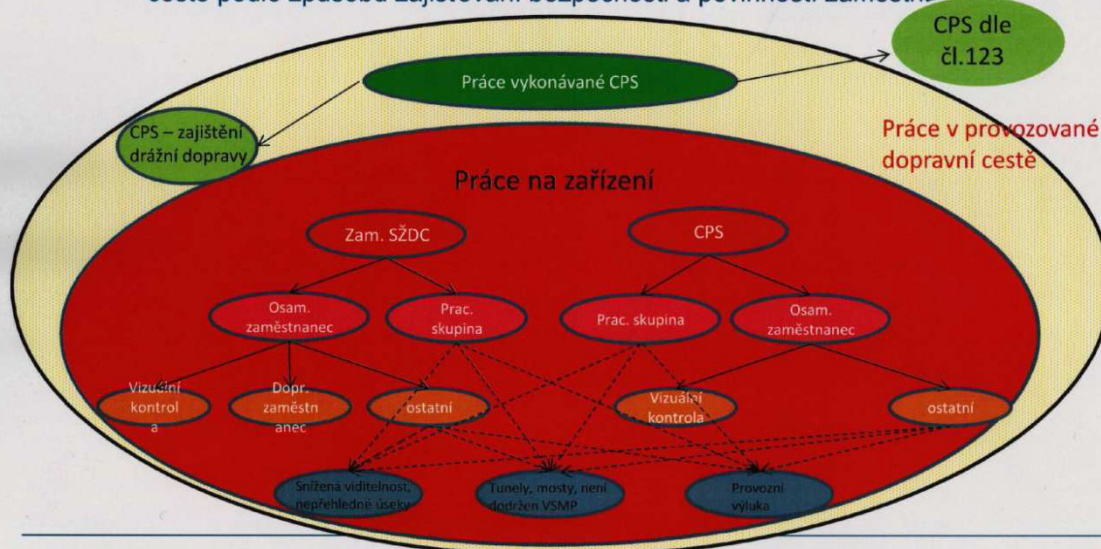
Vyloučená kolej se považuje za bezpečné místo, a to mimo úsek koleje mezi srdcovkou a námezníkem výhybky.

Za bezpečné místo se vyloučená kolej nepovažuje v případě, že:

- práce probíhá v blízkosti provozované nevyložené koleje,
- jestliže se musí vykonávat práce na zařízení v prostoru mezi nevyloženou kolejí a pracovním strojem na vyloučené koleji.

Pro případný pohyb vozidel na vyloučené koleji musí být vypracována technologie pro zajištění bezpečnosti osob pracujících v této koleji a v její blízkosti.

Zjednodušené grafické vyjádření rozdělení podmínek práce v provozované dopravní cestě podle způsobů zajišťování bezpečnosti a povinností zaměstnanců:



Předpis SŽDC Bp1 o bezpečnosti a ochraně zdraví při práci

41

Podmínky pro bezpečnou práci při odborných pracích - Změny předpisu – část pátá

Rozdělena na:

- posun,
- práce v oblasti traťového hospodářství,
- práce se stroji při údržbě, opravách a stavbě zařízení železniční infrastruktury, práce strojů při pojezdu po kolejích a po zemní pláni,
- práce na zařízení v oblasti sdělovací a zabezpečovací techniky, elektrotechniky a energetiky,
- (nově) obsluha zařízení trakčního vedení,
- provozování drážní dopravy.

Kapitola II: Práce na zařízení v oblasti traťového hospodářství

- pro přepravu zaměstnanců na pracovní místo (např. širá trať) lze využít možnosti posunu mezi dopravními. Při tomto posunu musí zaměstnanci zaujmout na vozidlech místo, které jim vedoucí prací určí.
- použití lehkých kolejových prostředků na provozované (nevyložené) dopravní cestě je možné za těchto podmínek:

lehké kolejové prostředky musí být vždy doprovázeny alespoň dvěma zaměstnanci,

- použití těchto prostředků musí být oznámeno dopravnímu zaměstnanci při sjednávání podmínek pro výkon pracovní skupiny,
- není snížena viditelnost,
- doba potřebná pro odstranění z koleje nesmí být delší než 15 s

Zmocňovací a závěrečná ustanovení - Změny předpisu - část šestá

- standardní ustanovení:
- změny a doplňky tohoto předpisu musí být projednány s gestorským útvarem, odborovými orgány a schváleny generálním ředitelem SŽDC.
- v případě, že některá pravidla BOZP nejsou upravena, stanoví je dodatečně gestorský útvar ve smyslu předchozího ustanovení.
- změny, doplnění nebo zrušení příloh tohoto předpisu, případně změnu obsahu předpisu s těmito změnami související, je oprávněn schvalovat vedoucí gestorského útvaru.

všichni zaměstnanci SŽDC jsou povinni seznámit se s tímto předpisem. Za seznámení odpovídá vedoucí zaměstnanec pracoviště.

Příloha k nařízení vlády č. 375/2017 Sb.

Vzhled značek, kódy zvukových signálů, signály dávané rukou a hlasové signály**1. Tabulka barev značek a světelných signálů**

barva	význam nebo účel	pokyny a informace
červená	značka zákazu	nebezpečné chování
	signalizace nebezpečí	zastavit přerušit práci bezpečnostní pojistka opustit prostor
	věcné prostředky požární ochrany a bezpečnostně požární zařízení	označení a umístění
žlutá nebo oranžová nebo zelenožlutá	značka výstrahy	bud' opatrný připrav se ověř si
modrá	značka příkazu	určité chování nebo postup použij osobní ochranné pracovní prostředky
zelená	značka nouzového východu,	označení dveří, východů, cest, zařízení, vybavení
	značka první pomoci bezpečí	

2. Barevné vyznačení značky označující riziko střetu osob s překážkami nebo pádu osob

Při použití barev černé a žluté



Při použití barev červené a bílé



3. Značky zákazu



Kouření zakázáno



Zákaz výskytu
otevřeného ohně



Průchod pro pěší
zakázán



Zákaz použití
vody pro hašení



Voda nevhodná k pití



Nepovolaným vstup
zakázán



Zákaz provozu - průjezdu
motorových vozíků



Nedotýkat se

4. Značky výstrahy



Výstraha, požárně
nebezpečné látky



Výstraha,
riziko exploze



Výstraha,
riziko toxicity



Výstraha, riziko koroze
nebo poleptání



Nebezpečné
radioaktivní látky



Pozor na
zavěšené břemeno



Nebezpečí střetu
s vozíkem



Nebezpečí -
elektřina



Varování, výstraha,
riziko, všeobecné
nebezpečí*)

*) S výjimkou případů označení skladů většího počtu nebezpečných látek nebo směsí podle § 4 odst. 3 nesmí být tato značka používána k varování před nebezpečnými chemickými látkami nebo směsmi.



Nebezpečné laserové
záření



Nebezpečné oxidující
látky



Nebezpečné neionizující záření



Nebezpečí - silné
magnetické pole



Nebezpečí zakopnutí



Nebezpečí pádu



Nebezpečí – biologické
riziko



Nebezpečí – nízká
teplota



Nebezpečí - výbušné
prostředí

5. Značky příkazu



Příkaz k nošení ochrany
očí



Příkaz k nošení ochrany
hlavy



Příkaz k nošení ochrany
sluchu



Příkaz k nošení
respirátoru



Příkaz k nošení ochrany
nohou



Příkaz k ochraně rukou



Příkaz k nošení
ochranného pracovního
oděvu



Příkaz k nasazení
ochrany obličeje



Příkaz k nasazení
výstroje k upoutání




Příkaz -
pěší musí použít
tuto cestu



Obecné vyjádření příkazu;
příkazaný stav
nebo činnost (ke které se
v případě nutnosti připojí
jiná značka)


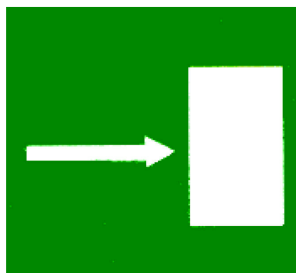

6. Informativní značky pro označení únikové cesty a nouzového východu nebo místa první pomoci a zařízení pro přivolání první pomoci




Únikový východ (vlevo)

Únikový východ (vpravo)


Únikový východ (dolů)




Nouzový východ / úniková cesta



Nouzový východ / úniková cesta



Směrovka (dolů, vlevo, vpravo, nahoru) k zařízení pro přivolání první pomoci
(lze použít s dodatkovou tabulkou)



Místo první pomoci Nosítka

Bezpečnostní
sprcha

Výplach očí



Pohotovostní telefon
pro první pomoc nebo únik

7. Informativní značky pro věcné prostředky požární ochrany, požárně bezpečnostní zařízení a směr cesty




Požární hadice

Požární žebřík

Hasicí přístroj

Ohlašovna požáru



Směrovka (dolů, vlevo, vpravo nahoru)
k zařízení požární ochrany
(lze použít s dodatkovou tabulkou)



Požární výtah

8. Kódy zvukových signálů, signály rukou a hlasové signály




Základní znaky:




Signál pro opuštění prostoru musí být nepřerušovaný.






Použije-li se hlasový signál namísto signálu rukou nebo spolu s ním, kód se použije takto:

start	k označení začátku povelu,
stůj	k přerušení nebo ukončení pohybu,
konec	k zastavení operace,
nahoru	ke zvedání zátěže,
dolů	ke spouštění zátěže,
vpřed,	ve spojení s příslušným signálem rukou,
vzad	
vpravo,	
vlevo,	
stop	pro nouzové zastavení,
rychle	pro zrychlení pohybu z bezpečnostních důvodů,
pomalů	při přiblížení k překážce nebo hrozí-li jiné nebezpečí.


Kódované signály

Význam	Popis	Vyobrazení
A. Všeobecné signály		
START Pozor Začátek povelu	Obě paže jsou rozpaženy, dlaně obráceny kupředu	
STŮJ Přerušení Konec řízeného pohybu	Pravá paže směřuje vzhůru, s dlaní obrácenou dopředu	
KONEC operace	Obě paže složeny ve výši prsou	

Význam	Popis	Vyobrazení
B. Svislé přemísťování		
NAHORU	Pravá paže směřuje vzhůru s dlaní obrácenou dopředu a pomalu krouží	
DOLŮ	Pravá paže směřuje dolů s dlaní obrácenou k tělu a pomalu krouží	
SVISLÁ VZDÁLENOST	Ruce udávají příslušnou vzdálenost	

Význam	Popis	Vyobrazení
C. Vodorovné přemísťování		
POHYB VPŘED	Obě paže jsou ohnuty s dlaněmi obrácenými vzhůru a předloktí se pomalu pohybuje směrem k tělu	
POHYB VZAD	Obě paže jsou ohnuty s dlaněmi obrácenými dolů a předloktí se pomalu pohybuje směrem od těla	
VPRAVO od signalisty	Pravá paže je vodorovně upažena s dlaní obrácenou dolů a pohybuje se pomalými pohyby vpravo	
VLEVO od signalisty	Levá paže je vodorovně upažena s dlaní obrácenou dolů a pohybuje se pomalými i pohyby vlevo	
VODOROVNÁ VZDÁLENOST	Ruce udávají příslušnou vzdálenost	

D. Nebezpečí

STOP Nouzové zastavení	Obě paže směřují vzhůru s dlaněmi obrácenými kupředu	
RYCHLE	Všechny pohyby rychleji	
POMALU	Všechny pohyby pomaleji	

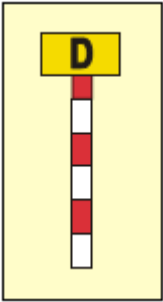
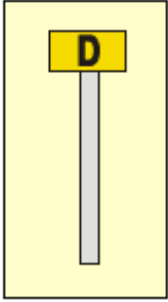
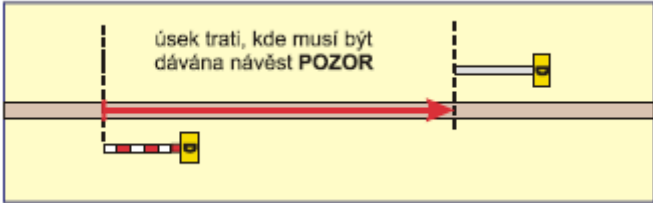

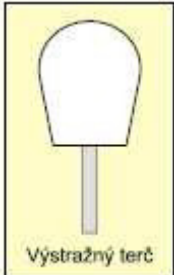
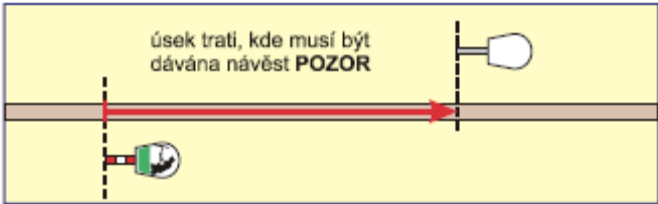
PŘÍLOHA Č. 4 – NÁVĚSTI DLE předpisu SŽDC D1 DOPRAVNÍ A NÁVĚSTNÍ PŘEDPIS

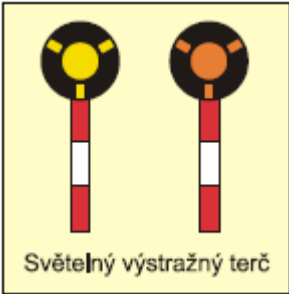
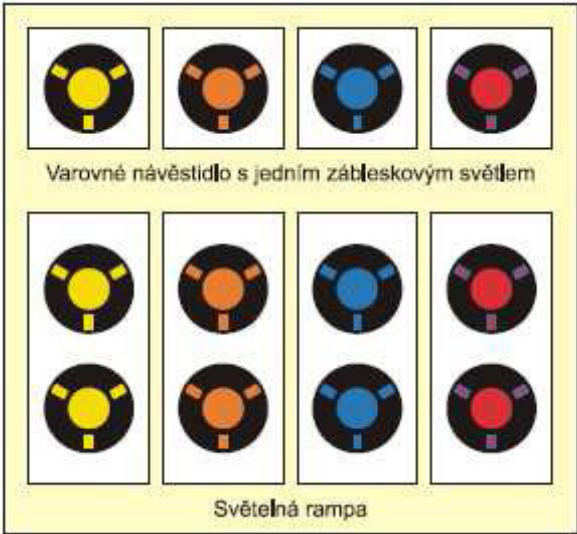
1. Návěst zakazující jízdu		
Stůj, zastavte všemi prostředky ruční návěst - denní - noční	Stůj, zastavte všemi prostředky slyšitelná návěst	Stůj, zastavte všemi prostředky světelná návěst na hnacím vozidle
<p>PRÁPOREK (jakýkoliv předmět nebo jen ruka) ruční denní návěst</p> <p>SVÍTLNA se světlem jakékoliv barvy mimo zelené ruční noční návěst</p>		

2. Návěst stůj	
Přikazuje zastavit pohyb vozidel před označeným místem	Přikazuje zastavit pohyb vozidel co nejdříve před touto návěstí
<p>Červená deska Červený terč</p> <p>denní návěst noční návěst</p>	<p>červený praporek malý červený terč</p> <p>denní návěst noční návěst</p>

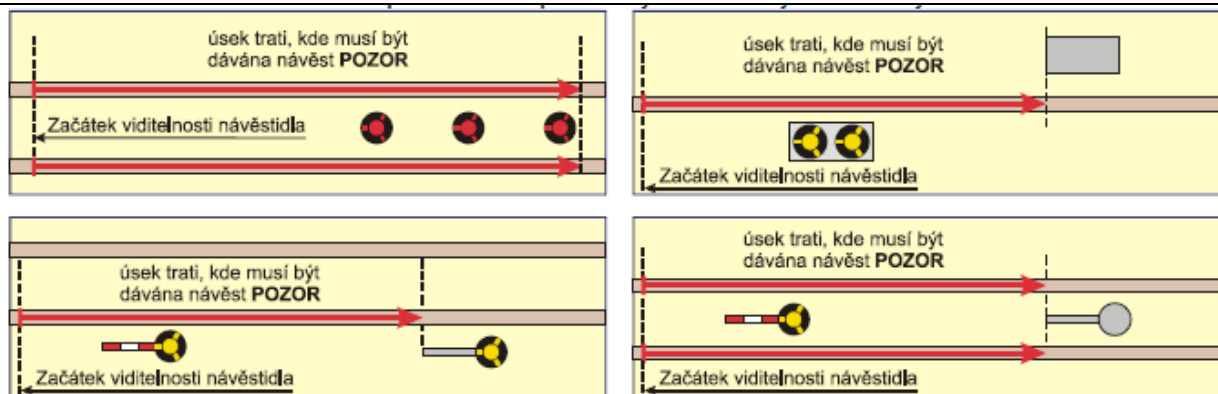
3. Návěsti výstražné		
Ruční návěst Výstraha , předvěst návěsti Stůj	Ruční návěst Výstraha , předvěst návěsti Stůj (<i>umísťuje se tam, kde průjezdný průřez nedovoluje použít žlutého terče</i>)	Ruční návěst Výstraha , předvěst návěsti Stůj nebo návěst Místo zastavení
<p>Žlutý terč</p> <p>denní návěst noční návěst</p>	<p>Žlutý štít</p> <p>denní návěst noční návěst</p>	<p>žlutý praporek</p> <p>denní návěst noční návěst</p>

4. Návěsti pro pomalou jízdu		
Začátek dočasné pomalé jízdy	Začátek nepředvěštěné dočasné pomalé jízdy	Konec dočasné pomalé jízdy
<p>Tabule Z</p>	<p>Tabule Z</p>	<p>Tabule K</p>

5. Varovná návěstidla		
Návěsti nepřenosných varovných návěstidel s dočasnou platností pro pracovní místa		
Pracovní místo, pískejte	Konec pracovního místa	Dávání návěsti POZOR při zpravení strojvedoucího o platnosti výstražného kolíku s dočasnou platností pro pracovní místo
		
Návěsti přenosných varovných návěstidel		
Pracovní místo, pískejte	Konec pracovního místa	Dávání návěsti POZOR při umístění výstražného terče
		

Světelná varovná návěstidla	
Návěst Pracovní místo, pískejte	
	
Návěst Pracovní místo, pískejte	
	

Dávání návěsti **POZOR** při umístění přenosných světelných varovných návěstidel



6. Návěsti varovných návěstidel na pracovních místech

Návěst **Vlak se blíží**

zábleskové světlo na vozidle	
zábleskové světlo ZAV	

Zvuková návěst **Vlak se blíží**

houkačka s jedním hlasem	
houkačka se dvěma hlasy	
houkačka ZAV	

Návěst **Vykliďte pracovní místo**

houkačka s jedním hlasem	
houkačka se dvěma hlasy	
houkačka ZAV	

Návěst **Urychleně vykliďte pracovní místo**

houkačka s jedním hlasem	opakovaně
houkačka se dvěma hlasy	opakovaně
houkačka ZAV	opakovaně

PŘÍLOHA Č.5 - SEZNAM ZHOTOVITELŮ A PODZHOTOVITELŮ

[illegible]

[illegible]