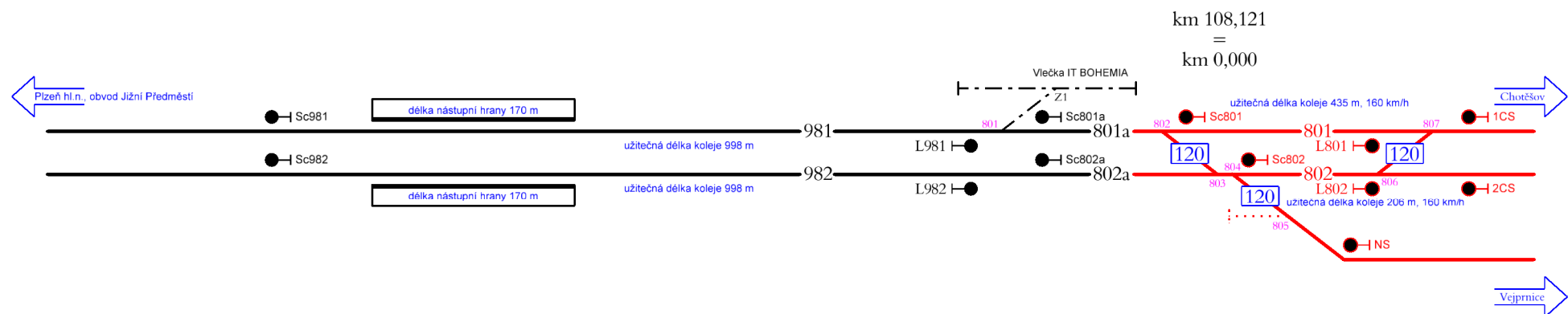


## Příloha č. 2-1: Schéma navržených úprav v ŽST Plzeň hl.n., obvod Nová Hospoda



Návěstidla ŽST	
návěstidlo	km poloha
Sc981	106,481
Sc982	106,481

Návěstidla ŽST	
návěstidlo	km poloha
1CS	1,132
2CS	1,132
NS	108,617
L801	108,481
L802	108,481
Sc801	108,046
Sc802	108,275

L981	107,479
L982	107,479
Sc801a	107,604
Sc802a	107,604

Návěstidla trať směr do Vejprnic	
návěstidlo	km poloha
1093	109,203

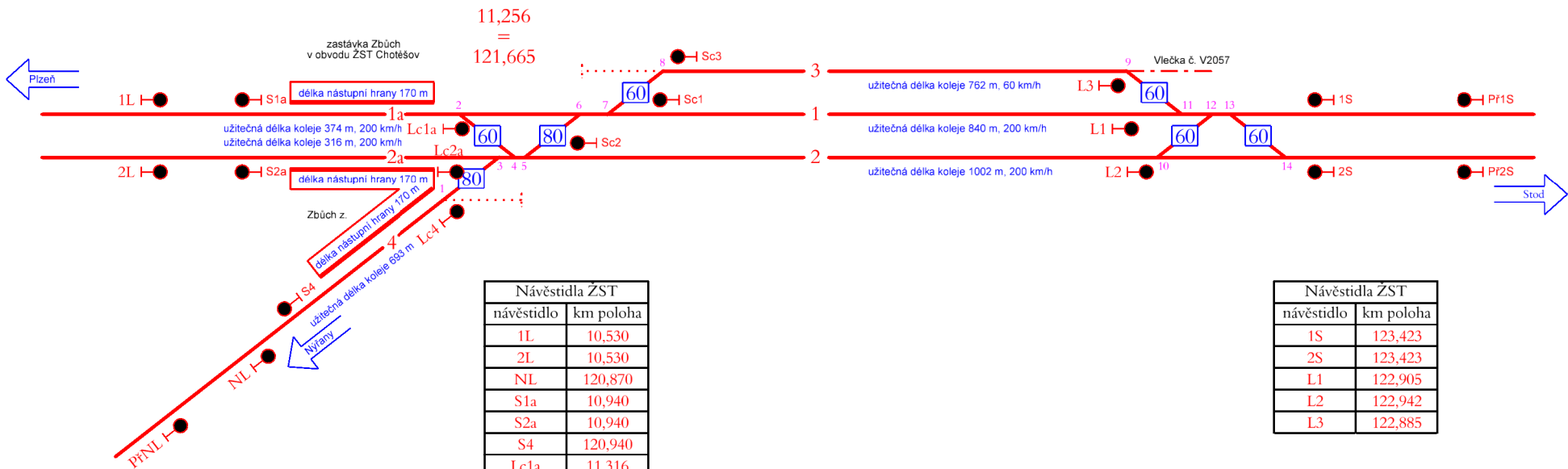
Návěstidla trať směr z Vejprnic	
návěstidlo	km poloha
1096	109,625

Legenda:

- dopravní kolej
- manipulační kolej
- vlečka
- nástupišť s vyznačenou nástupní hranou
- výhybka s EOY

- nová výstavba
- demolice







## Příloha č. 2-2: Schéma navržené ŽST Chotěšov



Návěstidla ZST	
návěstidlo	km poloha
1L	10,530
2L	10,530
NL	120,870
S1a	10,940
S2a	10,940
S4	120,940
Lc1a	11,316
Lc2a	11,256
Lc4	121,633
Sc1	122,065
Sc2	121,940
Sc3	122,103

Návěstidla ŽST	
návěstidlo	km poloha
1S	123,423
2S	123,423
L1	122,905
L2	122,942
L3	122,885

Legenda:

- |   |                   |   |   |
|---|-------------------|---|---|
|  | dopravní kolej    |  | S1 návěstidlo                           |
|  | manipulační kolej |  | nástupíště s vyznačenou nástupní hranou |
|  | vlečka            |  | výhybka s EO/V                          |

- nová výstavba  
— demolice

VB 127,960

Účelové kolejiště OSPD SŽDC

129,162 = 136,220

Chotěšov

Holýšov

1L 2L

1 2 3 4 5 6 7 8 9 10 11 12 13

Př1L 1L 2L

S1 S2 S3b S4

Lc1 Lc2 Lc3 Lc3c

L1a L4

S

PřS

délka nástupní hrany 170 m

délka nástupní hrany 170 m

užitečná délka koleje 24 m, 60 km/h

užitečná délka koleje 315 m, 60 km/h

užitečná délka koleje 558 m, 200 / 80 km/h

užitečná délka koleje 502 m, 200 / 80 km/h

užitečná délka koleje 1005 m 80 / 60 km/h

užitečná délka koleje 82 m, 60 km/h

3a 3b 3c

5a 5b

Vlečka č. V2149

V1

návěstidlo	km poloha
1L	127,018
2L	127,018
S1	127,585
S2	127,690
S3b	127,607
Sc3	127,695
S4	127,690

návěstidlo	km poloha
PřS	136,925-S
S	129,162
L1a	128,748
L4	128,748
Lc1	128,144
Lc2	128,193
Lc3	128,009
Lc3c	128,144
Sc1a	128,310

— dopravní kolej  
 ..... manipulační kolej  
 — - - vlečka

- S1 návěstidlo
- nástupišťe s vyznačenou nástupní hranou
- 6 výhybka s EOv

— nová výstavba  
— demolice