



P371

Železniční přejezd na trati: 0241 Mariánské Lázně (mimo) - Karlovy Vary dol.n. (včetně)
 Traťová kolej: 024110 Poutnov
 Evidenční km: 27,692
 Skutečný km: 27,6+92

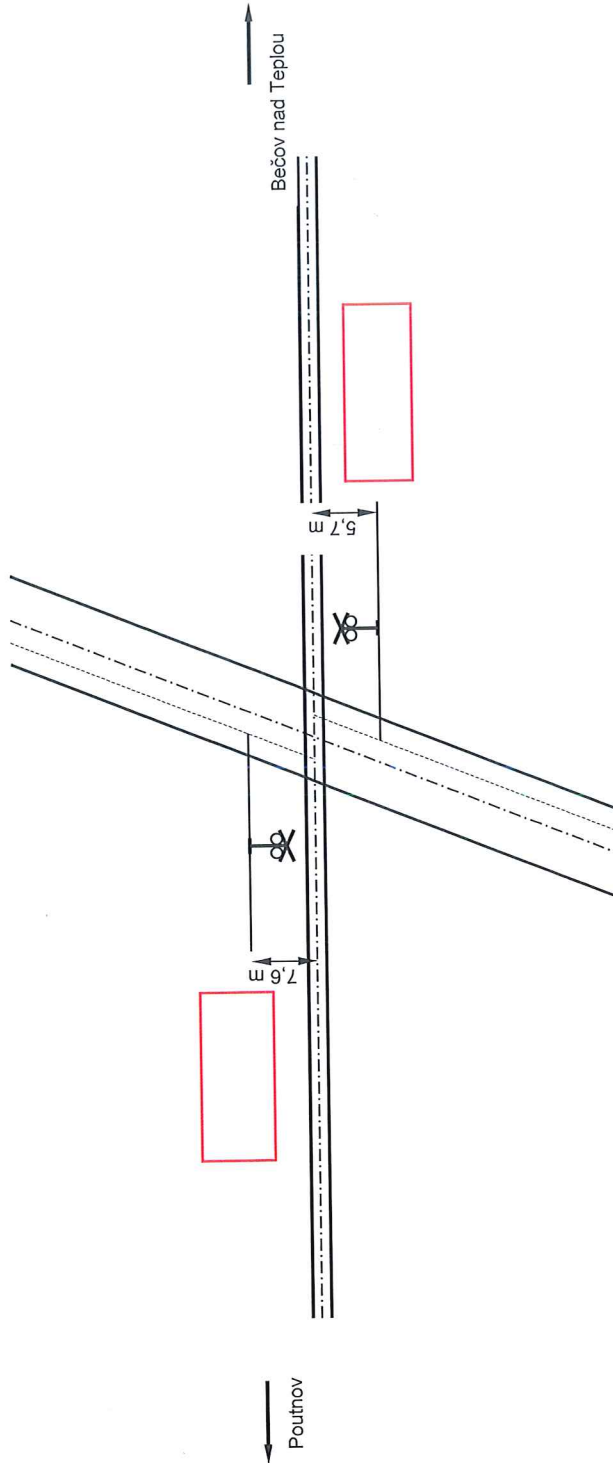
Vytiskl: Roztočilová Monika, Ing., Dis., 25.3.2020

Lp pro rychlost 10 km/h.
 Lp = 57,0 m

Úhel křížení: 110 °

Výstražný kolík:	
od zač. tratě:	
od kon. tratě:	
Délka pro zastavení:	Dz = 50 m

(Nepomuk -) M. Lázně - Bečov n/T



(Nepomuk -) M. Lázně - Bečov n/T

Max, dovolená rychlost na komunikaci: 50km/h

Délka pro zastavení:	Dz = 50 m
Traťová rychlost:	50 km/h
od zač. tratě:	50 km/h
od kon. tratě:	50 km/h

Hodnoceno v souladu s ČSN 73 6380 Z1 z roku 2008 dne: 25.03.2020
 Tento evidenční list byl pořízen z ISPD a má pouze informativní charakter.

Zpracoval: Roztočilová Monika, Ing., Dis.

P368

Železniční přejezd na trati: 0241 Mariánské Lázně (mimo) - Karlovy Vary dol.n. (včetně)
 Traťová kolej: 024108 Teplá
 Evidenční km: 21,094
 Skutečný km: 21,0+94

Vytiskl: Roztočilová Monika, Ing., Dis., 25.3.2020

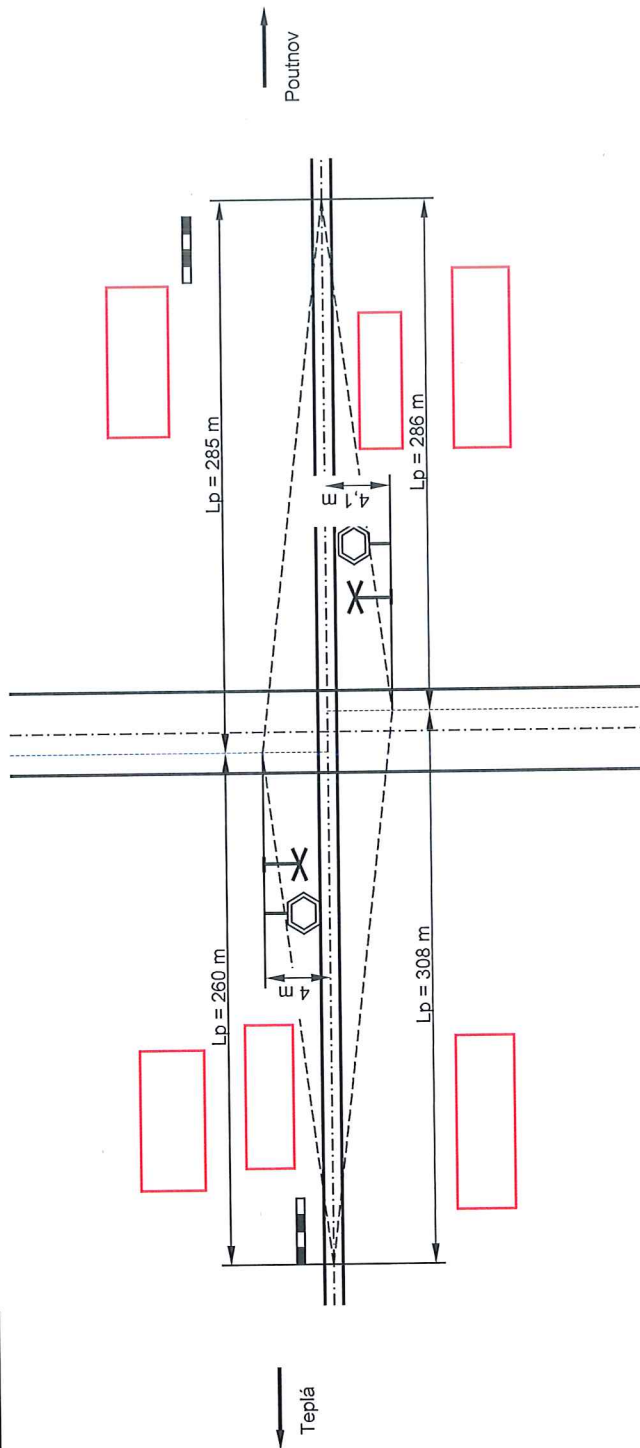
Stanoveno:	
Lp = 257 m	
Zjištěno:	
Lp = 260 m	

Výstražný kolík:	20,806 km
od zač. tratě:	21,145 km
od kon. tratě:	B = 25 m
Délka pro zastavení:	

Úhel křížení: 90 °

(H. Kramolín -) Hoštěc - Nová Farna

Stanoveno:	
Lp = 342 m	
Zjištěno:	
Lp = 285 m	



Stanoveno:	
Lp = 258 m	
Zjištěno:	
Lp = 308 m	

(H. Kramolín -) Hoštěc - Nová Farna

Stanoveno:	
Lp = 344 m	
Zjištěno:	
Lp = 286 m	

Délka pro zastavení:	B = 25 m
Traťová rychlost:	45 km/h
od zač. tratě:	60 km/h
od kon. tratě:	

Max, dovolená rychlost na komunikaci: 30km/h

Hodnoceno v souladu s před. S4/3 z roku 1987 dne: 25.03.2020
 Tento evidenční list byl pořízen z ISPD a má pouze informativní charakter.

Zpracoval: Roztočilová Monika, Ing., Dis.

P257

Železniční přejezd na trati: 0191 Chodov-staniční kolejiště (mim - Nová Role (mimo))
 Traťová kolej: 019108 SEDLECKÝ KAOLIN-OSMÓZA - SEDLECKÝ KAOLIN BOŽICHANY
 Evidenční km: 3,700
 Skutečný km: 3,7+20

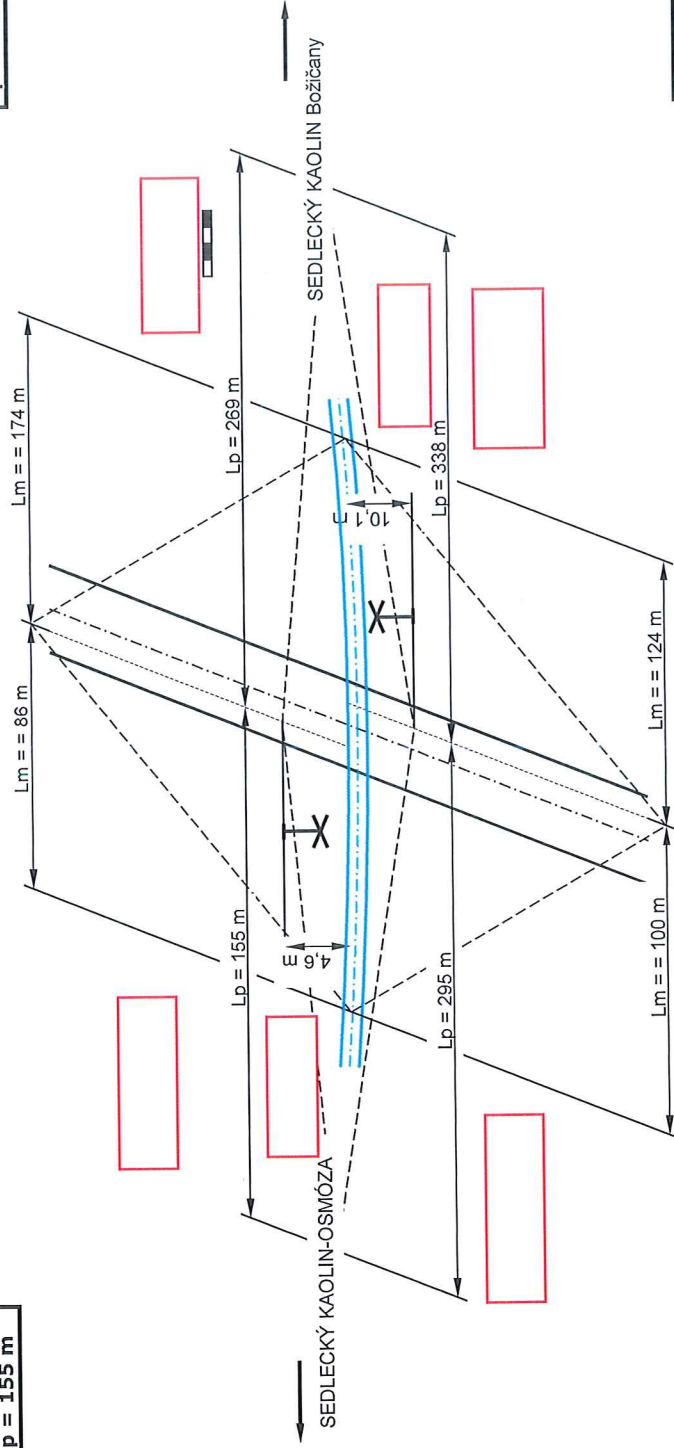
Vytiskl: Roztočilová Monika, Ing., Dis., 25.3.2020

Stanoveno:	
Lm = = 52 m	
Lp = 237 m	
Zjištěno:	
Lm = = 174 m	
Lp = 269 m	

Úhel křížení: 110 °

Výstražný kolík:	3,444 km
od zač. tratě:	3,954 km
od kon. tratě:	B = = 10 m
Délka pro zastavení:	

Stanoveno:	
Lm = = 52 m	
Lp = 237 m	
Zjištěno:	
Lm = = 86 m	
Lp = 155 m	



Stanoveno:	
Lm = = 52 m	
Lp = 284 m	
Zjištěno:	
Lm = = 124 m	
Lp = 338 m	

Délka pro zastavení:	B = = 10 m
Traťová rychlost:	40 km/h
od zač. tratě:	
od kon. tratě:	40 km/h

Stanoveno:	
Lm = = 52 m	
Lp = 284 m	
Zjištěno:	
Lm = = 100 m	
Lp = 295 m	

Max, dovolená rychlost na komunikaci: 30km/h

Hodnoceno v souladu s dne: 25.03.2020

Tento evidenční list byl pořízen z ISPD a má pouze informativní charakter.

Zpracoval: Roztočilová Monika, Ing., Dis.

P1800

Železniční přejezd na trati: 0521 Blatno u Jesenice (mimo) - Bečov nad Teplou (mimo)
- Protivec
Traťová kolej: 052106 Chyšě
Evidenční km: 43,357
Skutečný km: 43,3+57

Vytiskl: Roztočilová Monika, Ing., Dis., 25.3.2020

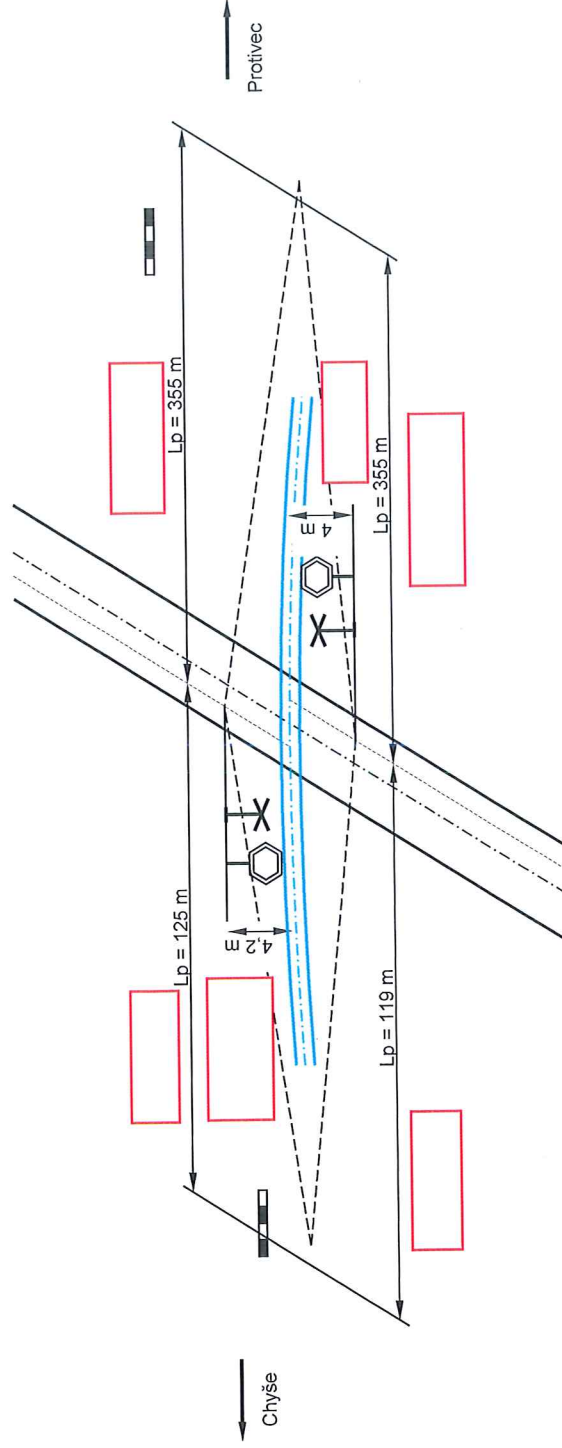
Stanoveno:	
Lp = 119 m	
Zjištěno:	
Lp = 125 m	

Výstražný kolík:	43,093 km
od zač. tratě:	43,627 km
od kon. tratě:	Dz = 35 m
Délka pro zastavení:	

Úhel křížení: 120 °

Stanoveno:	
Lp = 325 m	
Zjištěno:	
Lp = 355 m	

(kř.I/27-) Lubenec - Chyšě (kř.II/205)



Stanoveno:	
Lp = 119 m	
Zjištěno:	
Lp = 119 m	

(kř.I/27-) Lubenec - Chyšě (kř.II/205)

Délka pro zastavení:	Dz = 35 m
Traťová rychlost:	20 km/h
od zač. tratě:	55 km/h
od kon. tratě:	

Max, dovolená rychlost na komunikaci: 30km/h

Hodnoceno v souladu s ČSN 73 6380 Z1 z roku 2008 dne: 25.03.2020
Tento evidenční list byl pořízen z ISPD a má pouze informativní charakter.

Zpracoval: Roztočilová Monika, Ing., Dis.

P1785

Železniční přejezd na trati: 0521 Blatno u Jesenice (mimo) - Bečov nad Teplou (mimo)
- Lubenec
Tratová kolej: 052102 Blatno u Jesenice
Evidenční km: 33,095
Skutečný km: 33,0+95

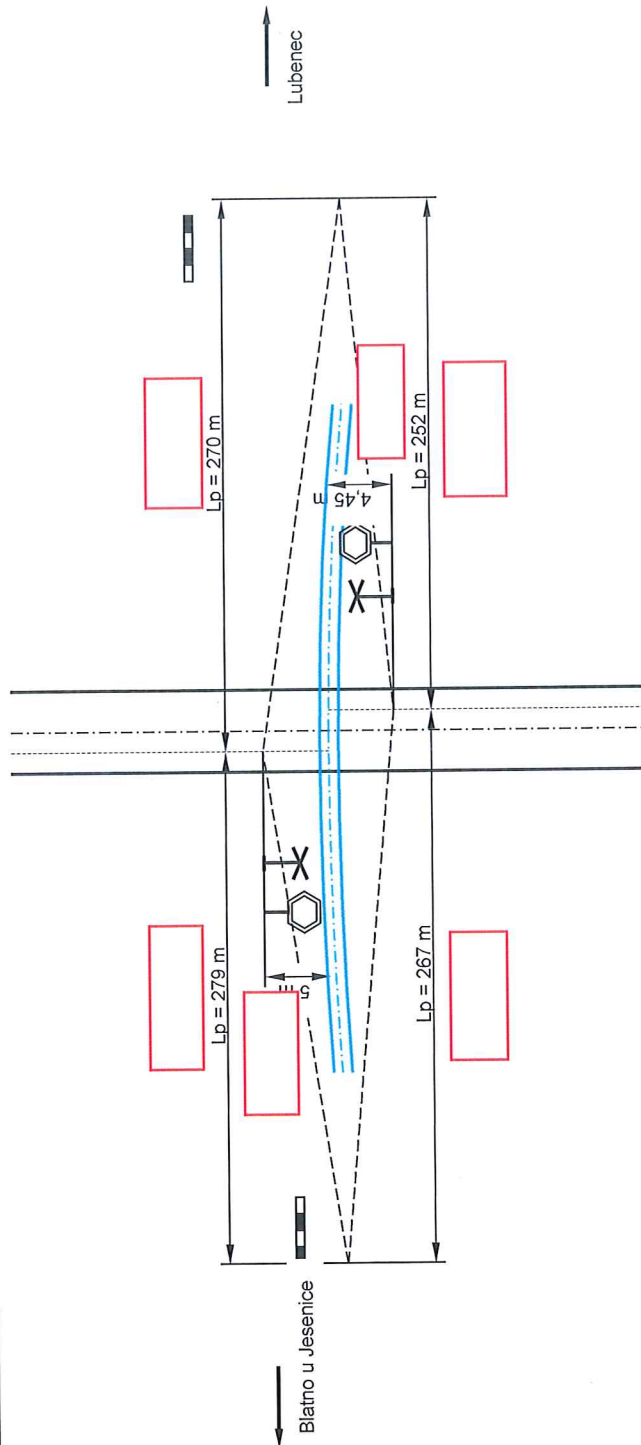
Vytiskl: Roztočilová Monika, Ing., Dis., 25.3.2020

Stanoveno:	
Lp = 185 m	
Zjištěno:	
Lp = 279 m	

Výstražný kolík:	32,790 km
od zač. tratě:	33,400 km
od kon. tratě:	Dz = 15 m
Délka pro zastavení:	

Úhel křížení: 90 °

Stanoveno:	
Lp = 185 m	
Zjištěno:	
Lp = 270 m	



Stanoveno:	
Lp = 185 m	
Zjištěno:	
Lp = 267 m	

Max, dovolená rychlost na komunikaci: 30km/h

Délka pro zastavení:	Dz = 15 m
Tratová rychlost:	50 km/h
od zač. tratě:	50 km/h
od kon. tratě:	50 km/h

Stanoveno:	
Lp = 185 m	
Zjištěno:	
Lp = 252 m	

Hodnoceno v souladu s ČSN 73 6380 Z1 z roku 2008 dne: 25.03.2020
Tento evidenční list byl pořízen z ISPD a má pouze informativní charakter.

Zpracovali: Roztočilová Monika, Ing., Dis.



P1791

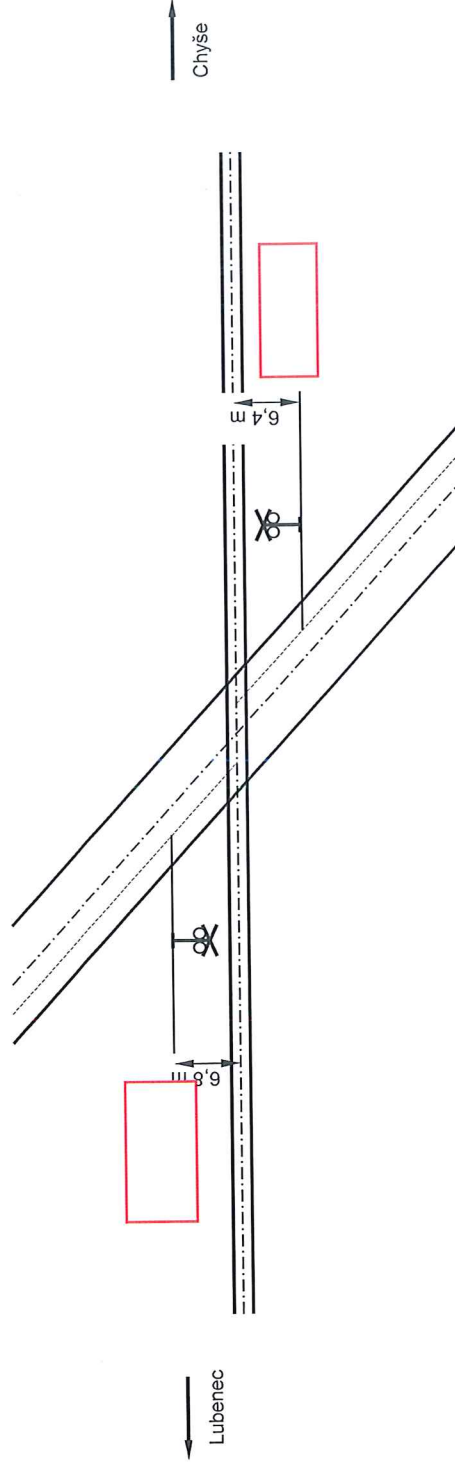
Železniční přejezd na trati: 0521 Blatno u Jesenice (mimo) - Bečov nad Teplou (mimo)
 Traťová kolej: 052104 Lubenec - Chyšě
 Evidenční km: 35,308
 Skutečný km: 35,3+08

Výtisk: Roztočilová Monika, Ing., Dis., 25.3.2020

Úhel křížení: 40 °

Výstražný kolík:	
od zač. tratě:	
od kon. tratě:	
Délka pro zastavení:	Dz = 40 m

(kř.I/27-) Lubenec - Chyšě (kř.II/205)



(kř.I/27-) Lubenec - Chyšě (kř.II/205)

Max, dovolená rychlost na komunikaci: 50km/h

Délka pro zastavení:	Dz = 40 m
Traťová rychlost:	50 km/h
od zač. tratě:	
od kon. tratě:	50 km/h

Hodnoceno v souladu s ČSN 73 6380 Z1 z roku 2008 dne: 25.03.2020
 Tento evidenční list byl pořízen z ISPD a má pouze informativní charakter.

Zpracoval: Roztočilová Monika, Ing., Dis.

Železniční přejezd na trati: 0112 Chomutov-záp.zhlaví (mimo) - Cheb (mimo)

Trat'ová kolej: 0112K1 žst. Dalovice

Evidenční km: 182,304

Skutečný km: 182,3+04

Výstražný kolík:

od zač. tratě:

od kon. tratě:

Délka pro zastavení: Dz = 50 m

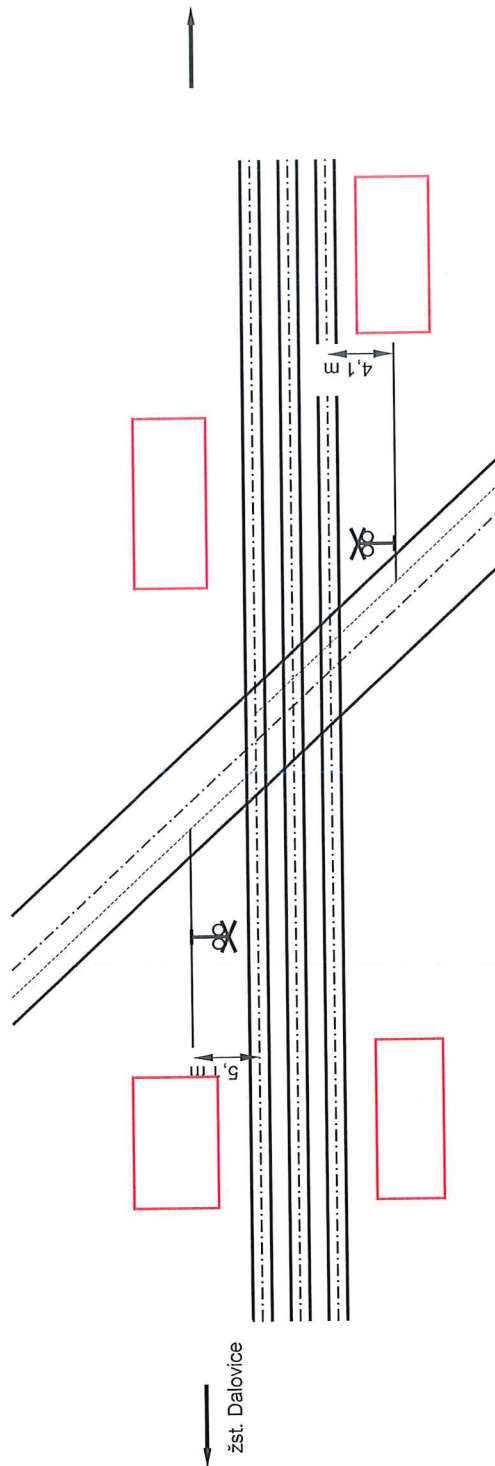
Úhel křížení: 50 °

Lp pro rychlost 10 km/h.

$$L_p = 89,0 \text{ m}$$

Vytiskl: Roztočilová Monika, Ing., Dis., 25.3.2020

(Hroznětín -) Otovice - Sádov (- Bor)



(Hroznětín -) Otovice - Sádov (- Bor)

Max, dovolená rychlost na komunikaci: 50km/h

Délka pro zastavení:	Dz = 50 m
Tratě rychlost:	
od zač. tratě:	100 km/h
od kon. tratě:	100 km/h

Zpracoval: Roztočilová Monika, Ing., Dis.

Hodnoceno v souladu s ČSN 73 6380 Z1 z roku 2008 dne: 25.03.2020
Tento evidenční list byl pořízen z ISPD a má pouze informativní charakter.



P83

Železniční přejezd na trati: 0112 Chomutov-záp.zhlaví (mimo) - Cheb (mimo)
 Traťová kolej: 011222 Dalovice
 Evidenční km: 184,150
 Skutečný km: 184,1+50

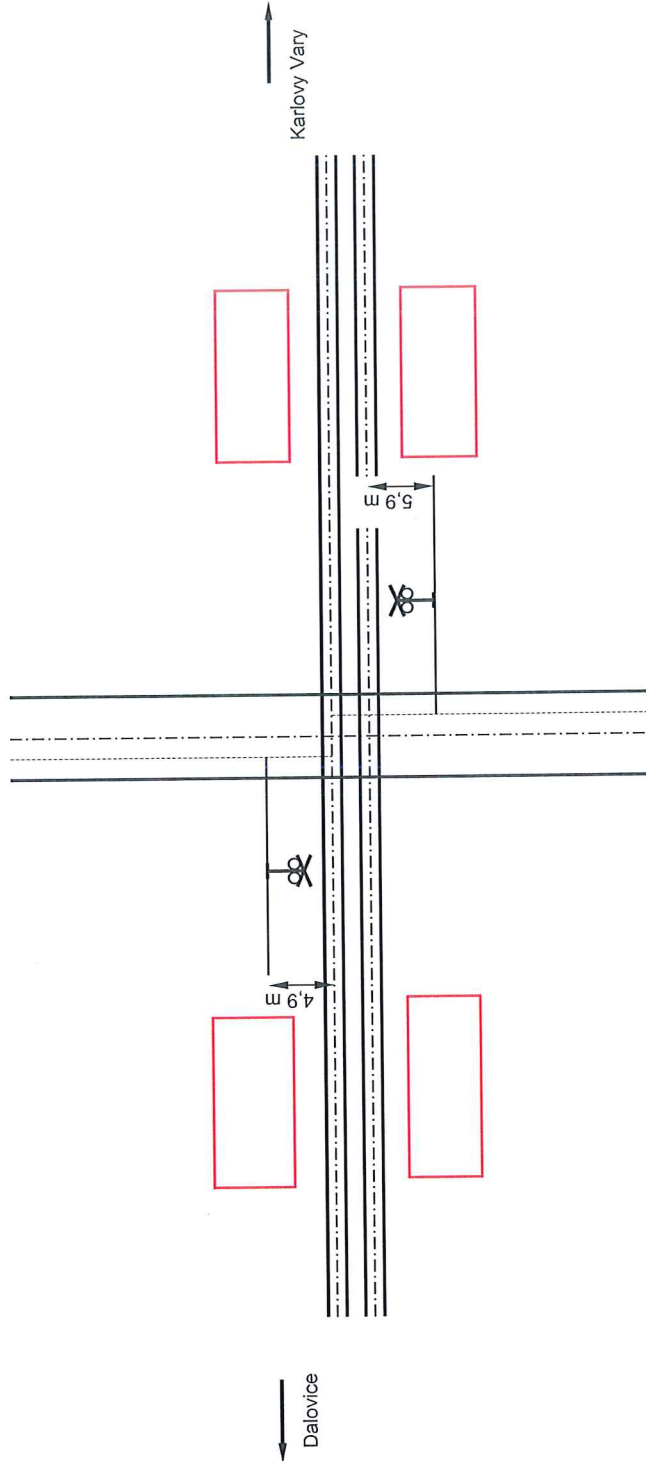
Vytiskl: Roztočilová Monika, Ing., Dis., 25.3.2020

Lp pro rychlost 10 km/h.
 Lp = 89,0 m

Úhel křížení: 90 °

Bohatice - Otovice

Výstražný kolík:	
od zač. tratě:	
od kon. tratě:	
Délka pro zastavení:	Dz = 50 m



Bohatice - Otovice

Max, dovolená rychlost na komunikaci: 50km/h

Délka pro zastavení:	Dz = 50 m
Traťová rychlost:	80 km/h
od zač. tratě:	80 km/h
od kon. tratě:	80 km/h

Zpracoval: Roztočilová Monika, Ing., Dis.

Hodnoceno v souladu s ČSN 73 6380 Z1 z roku 2008 dne: 25.03.2020
 Tento evidenční list byl pořízen z ISPD a má pouze informativní charakter.



P388

Železniční přejezd na trati: 0241 Mariánské Lázně (mimo) - Karlovy Vary dol.n. (včetně)
 Traťová kolej: 024116 Teplická u Karlových Varů - Karlovy Vary-Březová
 Evidenční km: 48,143
 Skutečný km: 48,1+43

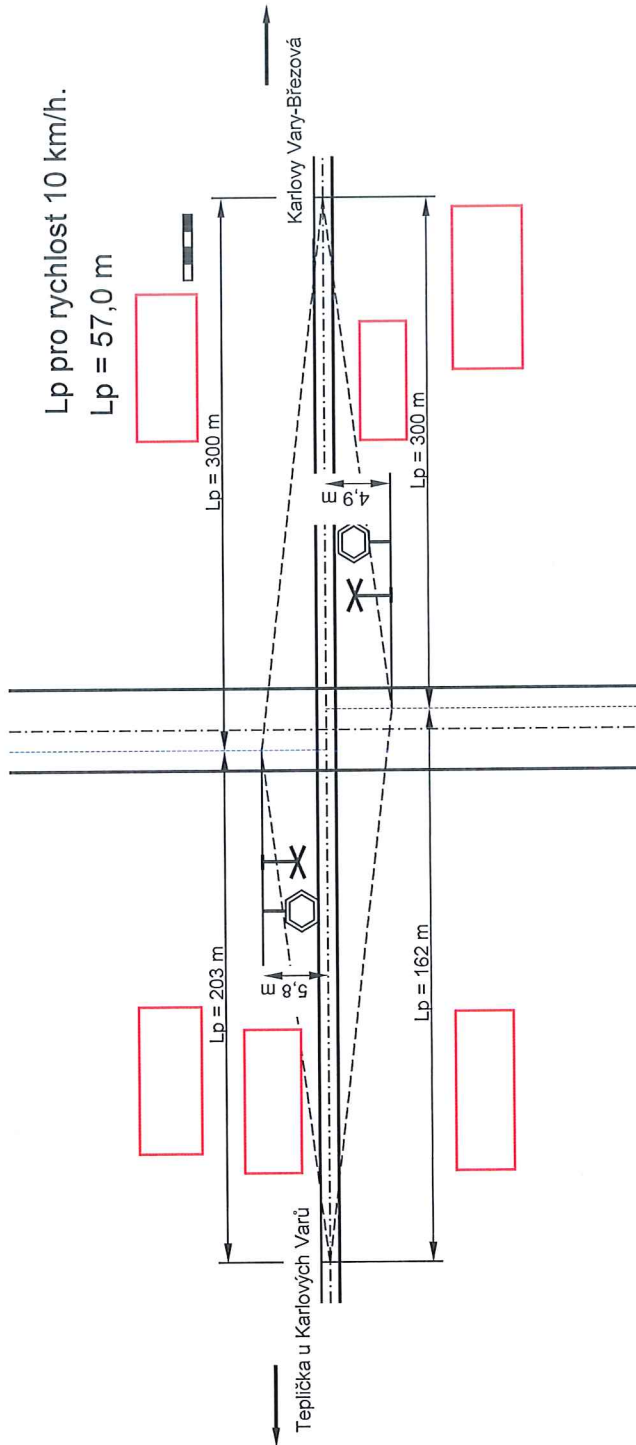
Vytiskl: Roztočilová Monika, Ing., Dis., 25.3.2020

Stanoveno:	
Lp = 143 m	
Zjištěno:	
Lp = 203 m	

Výstražný kolík:	47,870 km
od zač. tratě:	48,377 km
od kon. tratě:	Dz = 25 m
Délka pro zastavení:	

Úhel křížení: 90 °

Stanoveno:	
Lp = 228 m	
Zjištěno:	
Lp = 300 m	



Lp pro rychlost 10 km/h.
 Lp = 57,0 m

Stanoveno:	
Lp = 143 m	
Zjištěno:	
Lp = 162 m	

Max, dovolená rychlost na komunikaci: 30km/h

Délka pro zastavení:	Dz = 25 m
Traťová rychlost:	25 km/h
od zač. tratě:	40 km/h
od kon. tratě:	

Stanoveno:	
Lp = 228 m	
Zjištěno:	
Lp = 300 m	

Hodnoceno v souladu s ČSN 73 6380 Z1 z roku 2008 dne: 25.03.2020
 Tento evidenční list byl pořízen z ISPD a má pouze informativní charakter.

Zpracoval: Roztočilová Monika, Ing., Dis.

P380

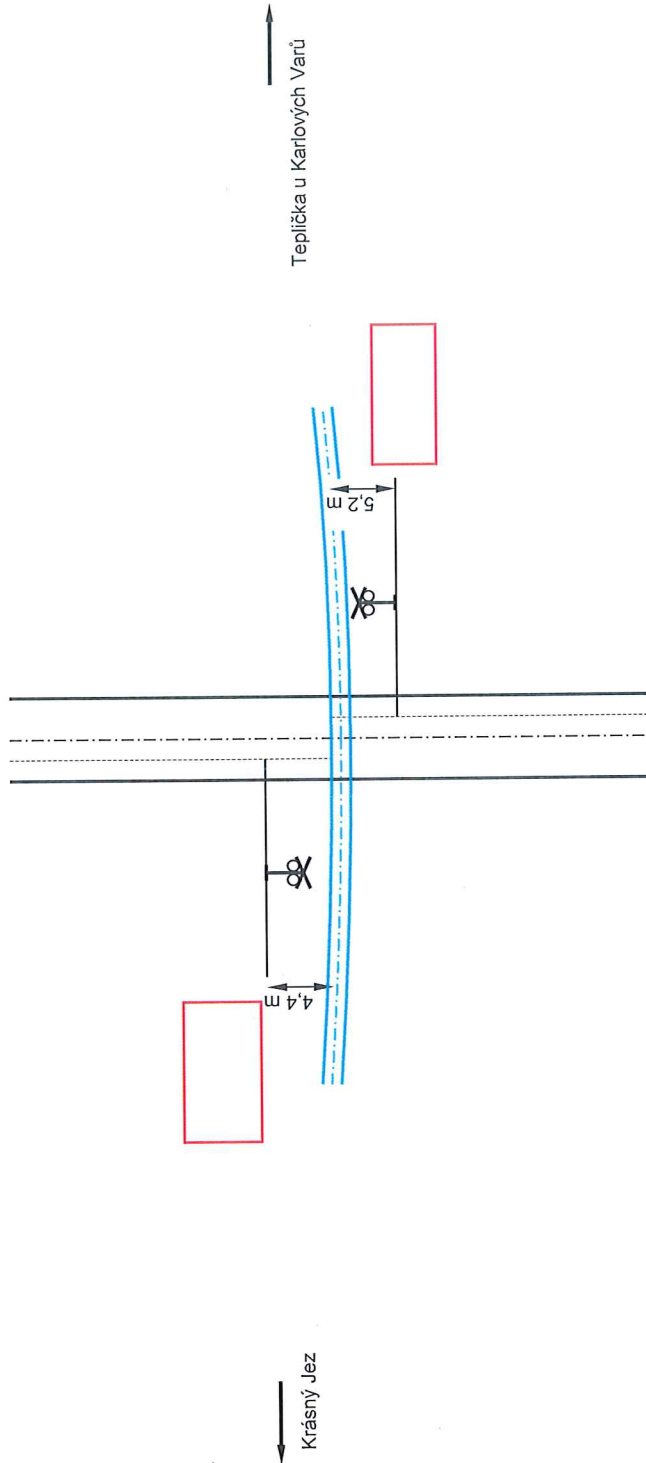
Železniční přejezd na trati: 0241 Mariánské Lázně (mimo) - Karlovy Vary dol.n. (včetně)
 Traťová kolej: 024114 Krásný Jez
 Evidenční km: 41,350
 Skutečný km: 41,3+50

Vytiskl: Roztočilová Monika, Ing., Dis., 25.3.2020

Úhel křížení: 90 °

Výstražný kolík: od zač. tratě: od kon. tratě:	
Délka pro zastavení:	Dz = 40 m

kříž. I/20 - nádraží



kříž. I/20 - nádraží

Max, dovolená rychlost na komunikaci: 50km/h

Délka pro zastavení:	Dz = 40 m
Traťová rychlost:	55 km/h
od zač. tratě:	55 km/h
od kon. tratě:	55 km/h

Hodnoceno v souladu s ČSN 73 6380 Z1 z roku 2008 dne: 25.03.2020
 Tento evidenční list byl pořízen z ISPD a má pouze informativní charakter.

Zpracoval: Roztočilová Monika, Ing., Dis.