



















 projekt 1. nástupiště
 řešeno v 2. etapě
 řešený objekt
 rozsah zobrazený na výkresu

	stávající konstrukce		odstraňování stávající vyzdívky
	odstraňované konstrukce		odstranění komínové hlavy nad střešní rovinou
	repasované konstrukce		
	projekt 1. nástupišť od firmy PROGI		řešeno v 2. etapě

	Kniha exteriérových skladeb - povrchové úpravy sféř, viz. dokumentace podrobností		Kniha kamenických prvků, viz. dokumentace podrobností
	Kniha exteriérových skladeb - povrchové úpravy sféř, viz. dokumentace podrobností		Kniha truhlářských prvků, viz. dokumentace podrobností
	Kniha oken a okenních výplní, viz. dokumentace podrobností		Kniha ostatních prvků, viz. dokumentace podrobností
	Kniha dveří, viz. dokumentace podrobností		Kniha štukové výzdoby, viz. dokumentace podrobností
	Kniha klempířských prvků, viz. dokumentace podrobností		Kniha kominů, viz. dokumentace podrobností
	Kniha zámečnických prvků, viz. dokumentace podrobností		

- 1) Dokument součástí je technická zpráva.
- 2) Nedokladu je vyhotovena dle platných ČSN a předpisů souvisejících v rozsahu dokumentace pro provedení stavby.
- 3) Nezvyšuje tento výkres a neodmýšlí z výkresu.
- 4) V případě zjištění rozporu mezi nalezeným skutečným stavem a dokumentací je nutné neprodělně kontaktovat projektanta.
- 5) Veškeré stavební a další zásahy budou v průběhu prací konzultovány se zástupci investora, projektanta a pracovníkem památkové péče.
- 6) Všechny materiály a barvy budou vyzkoušeny a odsouhlaseny zástupci investora, projektanta a zástupci památkové péče.
- 7) Veškeré sejmuté prvky budou pod dohledem zástupců památkové péče a projektanta chráněny, případně odstrojeny a opraveny v autorizovaných firmách. Veškeré zachovalé prvky budou chráněny před poškozením.
- 8) U veškerých demontovaných hodnotných prvků bude před odstrojením objektu pořízena fotodokumentace a prvek bude depónován pod pohledem dodavatele stavebních prací.
- 9) Veškeré rozměry je třeba ověřit na místě a případně upřesnit.
- 10) Odstraňované elektroinstalaci křabice budou demontovány a jejich pozice bude zakryta vápennou maltou a barevně bledá s celou s plochou fasády. Funkční či zachované křabice budou zkontrolovány, poškozené budou nahrazeny a všechny prvky budou opatřeny nátěrem se stejným barevným odstínem jako barevnost fasády.
- 11) Odstraňované nehodnotné prvky budou popsány ve výkresu fasády.
- 12) Odstraňované klenbové prvky budou odstraněny v celém rozsahu stavby. Tyto prvky nemají inventarizační číslo.

- 1) 1. etapa se zabývá opravou fasády a střešních nosů. Rozsah této etapy je bez výhledu exteriérových schodů, ramp a přístřešků. Pro přístřešky bude na fasádě provedena příprava tak, aby v další návazně 2. etapě mohlo dojít k montáži. Rozsah etapy je popsán v technické zprávě a podrobně vyznačen v situačním výkresu.
- 2) Stěny portálu včetně kamenných sloupů jsou zahrnuty do 1. etapy, ale zadávací plocha náleží do 2. etapy.
- 3) V našem projektu je vyznačen názvem projekt 1. nástupišťe do firmy PROGI. Projekt od firmy PROGI byl zpracován pro celé 1. nástupišťe včetně zásluh na vnějším (či řešené) budově. Ze zmíněného projektu budou přepracovány tyto části: – barevnost fasády, výplně otvorů okna a dveře, klempířské prvky a řížky.

S-odd:										Stupni dokumentace:										Část:										Objekt:										Podobjekt:										Příloha:										Revize:									
S	6	3	1	7	0	0	1	0	9	-	P	D	P	S	D	2	2	1	0	1	-	S	0	2	8	7	1	2	8	-	0	1	-	2	-	2	1	6	-	0	0	2																											