






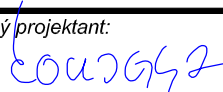


Souřadnicový systém: S-JTSK

Výškový systém: Bpv

Přehled verzí přílohy				
Číslo	Datum	Popis změny	Jméno	Podpis
-				

Zadavatel: Správa železniční dopravní cesty, státní organizace Dlážděná 1003/7, Praha 1 - Nové Město 110 00 SŽDC s.o., Stavební správa východ Nerudova 1, Olomouc 772 58																
Zhotovitel: PROJEKT servis spol. s r.o. U Elektry 830/2b, Praha 9 - Hloubětín 198 00 IČ: 49823141 tel.: 281 090 860 www.projekt-servis.cz firma@projekt-servis.cz																
Hlavní inženýr projektu:  Jiří Novosad, DiS.	Zástupce hlavního inženýra projektu  Bc. Michal Munzar															
Zpracovatel části: PROJEKT servis spol. s r.o. U Elektry 830/2b, Praha 9 - Hloubětín 198 00 IČ: 49823141 tel.: 281 090 860 www.projekt-servis.cz firma@projekt-servis.cz																
Vypracoval:  Bc. Michal Munzar	Kontroloval:  Jiří Novosad, DiS.	Odpovědný projektant:  Ing. Martin Koudelka														
KRAJ: Královéhradecký	OKRES: Jičín	OÚ: Jičíněves														
Název akce: Zřízení výhybny Bartoušov																
Část: B. SOUHRNNÁ TECHNICKÁ ZPRÁVA SOUHRNNÁ TECHNICKÁ ZPRÁVA		Číslo zakázky: ZAK-2019-19 <table><tr><td>Stupeň:</td><td>DSP, PDPS</td></tr><tr><td>Datum:</td><td>01/2020</td></tr><tr><td>Měřítko:</td><td>-</td></tr><tr><td>Formát:</td><td>A4</td></tr><tr><td>Verze:</td><td>Část:</td><td>Č. přílohy:</td></tr><tr><td></td><td>B</td><td>8.7</td></tr></table>	Stupeň:	DSP, PDPS	Datum:	01/2020	Měřítko:	-	Formát:	A4	Verze:	Část:	Č. přílohy:		B	8.7
Stupeň:	DSP, PDPS															
Datum:	01/2020															
Měřítko:	-															
Formát:	A4															
Verze:	Část:	Č. přílohy:														
	B	8.7														
Příloha: DOKUMENTY KOORDINÁTORA BOZP																



Obsah:

1.	Identifikační údaje o stavbě	3
1.1.	Název stavby	3
1.2.	Místo stavby	3
1.3.	Základní údaje o druhu stavby	3
1.4.	Charakter stavby	4
1.5.	Účel užívání stavby	4
1.6.	Základní předpoklady výstavby	4
1.7.	Vnější vazby stavby včetně jejího vlivu na okolí	4
1.8.	Právní rámec vyhotovení BOZP	4
1.9.	Identifikační údaje o účastnících stavby	5
1.10.	Situační výkres stavby	6
2.	Požadavky na obsah Plánu BOZP	7
2.1.	Informace o rozhodnutích a podmínkách stanovených ke stavbě a v projektové dokumentaci z hlediska BOZP	7
2.2.	Opatření s ohledem na místní podmínky, časový průběh prací	7
2.3.	Zajištění stavby, vstupů a vjezdů na staveniště a skládek materiálu	7
2.4.	Osvětlení staveniště a pracovišť	8
2.5.	Ochranná a kontrolovaná pásma a opatření proti jejich poškození	8
2.6.	Opatření při nebezpečí výbuchu nebo požáru	9
2.7.	Zajištění komunikací na staveništi, včetně podjíždění el. vedení a dalších medií, prozatímní rozvody el. po staveništi, čerpání vody, noční osvětlení	9
2.8.	Posouzení vnějších vlivů na stavbu - otřesy od dopravy, sesuvu zeminy, a opatření pro případ krizové situace	10
2.9.	Umístění a řešení zařízení staveniště, včetně situačního výkresu širších vztahů staveniště, řešení svislé a vodorovné dopravy osob a materiálu	10
2.10.	Zemní práce, zajištění provádění výkopů	12
2.11.	Zajištění bezbariérového řešení na veřejných pozemních komunikacích a plochách, způsob zajištění proti pádu do výkopu osob se zrakovým postižením	12
2.12.	Betonářské práce, způsob dopravy betonové směsi, zajištění fyzických osob proti pádu do směsi, pohyb po výztuži, přístup k místům betonáže, provedení bednění	13
2.13.	Zednické práce - technologie zdění, ochranné zábradlí, lešení, zajišťování otvorů ve zdivu, dopravu materiálu, zajištění pod místem práce ve výšce a v jeho okolí	14
2.14.	Montážní práce - bezpečnostní opatření montážních operací, pomocné stavební konstrukce, přístupy na místo montáže, zajišťování otvorů, doprava stavebních dílů a jejich upevňování a stabilizace	14
2.15.	Bourací a rekonstrukční práce, technologie bourání - ruční, strojní a kombinované, zajištění pracovišť, odvoz sutin, zajištění osob ve výšce, zabezpečení inženýrských sítí, jejich náhradní vedení, zabezpečení okolních objektů a prostor	15
2.16.	Práce ve výšce - zajištění proti pádu, sklouznutí	17
2.17.	Další požadavky na bezpečnost práce - doprava materiálu, skladování, použití strojů	18



- 2.18. Práce a činnosti - stanovení opatření pro prolínání a souběh prací, více jeřábů na jednom staveništi..... 19**
- 2.19. Bezpečnostní opatření ve spojení s prací ve výšce a nad volnou hloubkou, při provádění dokončovacích prací, zejména při montáži zábradlí, vodorovné izolace a při dokončovacích pracích 19**
- 2.20. Specifická opatření vyplývající z podmínek provádění stavebních a dalších prací a činností v objektech za jejich provozu, včetně časového harmonogramu těchto prací a činností 20**
- 2.21. Specifické požadavky na stavbu, například z konzultací s orgány inspekce práce, stavebními úřady, orgány ochrany veřejného zdraví a dalšími orgány podle zvláštních právních předpisů..... 20**
- 2.22. Specifické požadavky na práce a činnosti spojené zejména s používáním toxických chemických látek, chemických látek klasifikovaných jako toxické kategorie 3 nebo toxické pro specifické cílové orgány po jednorázové nebo opakované expozici kategorie 1 podle přímo použitelného předpisu Evropské unie upravujícího klasifikaci, označování a balení látek a směsí⁽²³⁾, ionizujícího záření a výbušnin a s výskytem azbestu. 21**



1. Identifikační údaje o stavbě

1.1. Název stavby

„Zřízení výhybny Bartoušov“

1.2. Místo stavby

Stavba „Zřízení výhybny Bartoušov“ se nachází na jednokolejné neelektrizované regionální trati Jičín – Nymburk město v **TÚ 1421** Veleliby (mimo) – Jičín (mimo), rozsahově mezi stanicemi ŽST Jičín a ŽST Kopidlno. Jedná se o trať s nezávislou trakcí, jednokolejnou, kategorie regionální, s dovolenou traťovou třídou dopravního zatížení C3 a provozním zatížením řádu 6. Stávající traťová rychlost v dotčeném úseku je 70 km/h / 55 km/h. Hláska, nákladiště Bartoušov je obsazeno hláskářem, přiděleno OŘ Hradec Králové, PO Turnov.

1.3. Základní údaje o druhu stavby

Hlavním cílem stavby je zřízení nové konfigurace kolejiště a příslušného zařízení, které nově umožní křížování vlaků osobní dopravy ve stávající hlásce, nákladišti Bartoušov, která se nachází v KÚ Bartoušov u Jičíněvsi na jednokolejné trati Jičín - Nymburk město v km 31,409. Základní motivací infrastrukturních úprav je přesun křížování osobních vlaků z ŽST Kopidlno do nově realizované, znovu zprovozněné, dopravní Bartoušov, čímž dojde k výraznému zkrácení pobytu v ŽST Kopidlno nečekáním na protijedoucí vlak a k citelnému zkrácení celkové jízdní doby mezi ŽST Jičín a ŽST Nymburk. Dojde tak k významnému zefektivnění a zatraktivnění stávající železniční osobní dopravy, které bude mít pozitivní vliv i na další navazující spoje v rámci Královéhradeckého, Libereckého a Středočeského kraje. Vlivem celkové rekonstrukce / novostavby železničního zařízení pak dojde i ke zvýšení bezpečnosti dráží i silniční dopravy.

Členění stavby na provozní soubory a stavební objekty		
Provozní soubor	Číslo PS	Název PS
PS	01	Staniční zabezpečovací zařízení Bartoušov
PS	02	Kabelizace včetně přenosových systémů
PS	03	Telefonní zapojovač
PS	04	Zařízení pro záznam a archivaci hovorů
PS	05	EZS ve výhybně Bartoušov
PS	06	Akustický informační systém ve výhybně Bartoušov
PS	07	DDTS ŽDC
Stavební objekt	Číslo SO	Název SO
SO	101.1	Železniční svršek
SO	101.2	Železniční svršek 3. podbití
SO	102	Výstroj trati
SO	103	Železniční spodek
SO	104	Nástupiště
SO	105	Rekonstrukce přejezdu km 31,505
SO	106	Rekonstrukce propustky km 31,162
SO	107	Přístupové komunikace, zp. plochy
SO	108	Přístřešky
SO	109	Orientační systém
SO	110	Výpravní budova Bartoušov - stavební úpravy
SO	111	Elektrický ohřev výhybek
SO	112	Napájení
SO	113	Rozvody NN
SO	114	Venkovní osvětlení
SO	115	Kácení a náhradní výsadba



1.4. Charakter stavby

Jedná se o liniovou dopravní stavbu, která svým charakterem řeší konfiguraci kolejíště a příslušného zařízení, které nově umožní křižování vlaků osobní dopravy ve stávající hlásce, nákladisti Bartoušov.

1.5. Účel užívání stavby

Základním účelem infrastrukturních úprav je přesun křižování osobních vlaků z ŽST Kopidlno do nově realizované, znovu zprovozněné, dopravní Bartoušov, čímž dojde k výraznému zkrácení pobytu v ŽST Kopidlno nečekáním na protijedoucí vlak a k citelnému zkrácení celkové jízdní doby mezi ŽST Jičín a ŽST Nymburk. Konkrétně pro současná vozidla cca 10 minut ve směru Jičín a cca 13 minut ve směru Nymburk, s moderními vozidly, předpoklad objednatelů od roku 2030, cca 14,5 minuty ve směru Jičín a cca 13,5 minuty ve směru Nymburk. Dojde tak k významnému zefektivnění a zatraktivnění stávající železniční osobní dopravy, které bude mít pozitivní vliv i na další navazující spoje v rámci Královéhradeckého, Libereckého a Středočeského kraje. Nové časové polohy vlaků v Jičíně jsou podmínkou pro revitalizaci a nový provozní koncept na trati Turnov – Jičín – Hradec Králové při zachování přestupních vazeb v Jičíně v relaci Turnov – Nymburk. Vlivem celkové rekonstrukce/novostavby železničního zařízení pak dojde i ke zvýšení komfortu cestování, dojde ke zlepšení technického stavu stavebních konstrukcí železniční sítě a spodku a ostatních zařízení, jejichž stávající stav je již na konci své životnosti, tím dojde i ke zvýšení bezpečnosti dráhy i silniční dopravy.

1.6. Základní předpoklady výstavby

Předpokládaný termín realizace (hlavní práce):	2020
Předpokládaná doba trvání stavby (hlavní práce):	březen - listopad 37 týdnů (2020)
Dokončovací práce na železničním svršku (3. podbití):	2021
Nepřetržitá výluka traťové koleje:	60N (září – říjen 2020)
Nepřetržitá výluka traťové koleje (3. podbíjení):	1N (2021)
Doba uzavření železničního přejezdu:	8 dní (říjen 2020)
Doba uzavření železničního přejezdu (3. podbíjení):	1 den (2021)

1.7. Vnější vazby stavby včetně jejího vlivu na okolí

- Záměr je v souladu s územními plány dotčeného zájmového území.
- Stavba nemá vliv na ŽP a jedná se o areál mimo území Natura 2000.
- Stavba neovlivní negativně okolí stavby. Při realizaci je nutno v maximální míře zabraňovat prašnosti a dodržovat hlukové limity.
- Využití území se stavbou nemění a stavba nemá vliv na okolní stavby a pozemky ani na odtokové poměry území. Odtokové poměry území se stavbou nemění.

1.8. Právní rámec vyhotovení BOZP

Budou-li na staveništi vykonávány práce a činnosti vystavující fyzickou osobu zvýšenému ohrožení života nebo poškození zdraví, které jsou stanoveny prováděcím právním předpisem, stejně jako v případech podle odstavce 1, zadavatel stavby zajistí, aby byl při přípravě stavby zpracován plán podle druhu a velikosti plně vyhovující potřebám zajištění bezpečné a zdraví neohrožující práce, a aby byl při realizaci stavby aktualizován. Plán zpracovává koordinátor. V plánu musí být uvedeny základní informace o stavbě a staveništi, postupy navrhované pro jednotlivé práce a pracovní činnosti zahrnující konkrétní požadavky pro jejich bezpečné provádění, jejich předpokládané časové trvání a posloupnost nebo souběh; musí být přizpůsobován skutečnému stavu a podstatným změnám stavby během její realizace. Vláda stanoví nařízením bližší požadavky na obsah a rozsah plánu. (Zákon č. 309/2006 Sb.)

Z projektové dokumentace byla zjištěna zvýšená rizika podle Nařízení vlády č. 591/ 2006 Sb., přílohy č. 5:

Číslo činnosti	Popis
5.	Práce, při kterých hrozí pád z výšky nebo do volné hloubky více než 10 m
6.	Práce vykonávané v ochranných pásmech energetických vedení, popřípadě zařízení technického vybavení
11.	Práce spojené s montáží a demontáží těžkých konstrukčních stavebních dílů kovových, betonových a dřevěných určených pro trvalé zabudování do staveb



K vypracování BOZP byla použita projektová dokumentace ve stupni DSP/PDPS vyhotovená 11/2019.

1.9. Identifikační údaje o účastnících stavby

Investor

Společnost	IČO	telefon/fax/e-mail
Správa železniční dopravní cesty, státní organizace Stavební správa východ Nerudova 1, Olomouc 772 58	709 94 234	
Technický dozor investora: -----		

Zpracovatel projektové dokumentace

Společnost	IČO	telefon/fax/e-mail
PROJEKT servis spol. s r.o. U Elektry 830/2b 198 00 Praha 9 - Hloubětín	49 82 31 41	+420 281 090 860 +420 281 866 004 firma@projekt-servis.cz
Osoba s autorizací: Ing. Martin Koudelka – autorizovaný inženýr pro dopravní stavby a pozemní stavby, č. autorizace 0012803		
Vedoucí projektu: Jiří Novosad, DiS., tel: +420 724 969 041, e-mail: jiri.novosad@projekt-servis.cz		

Zpracovatel BOZP v přípravě stavby

Společnost	IČO	telefon/fax/e-mail
Ing. Martin Koudelka U Elektry 830/2b 198 00 Praha 9 - Hloubětín		+420 725 059 889 martin.koudelka@projekt-servis.cz
Odborná způsobilost: Ing. Martin Koudelka, osvědčení č. TEP/88/PRE/2017		

Příslušný Oblastní inspektorát práce

Společnost	IČO	telefon/fax/e-mail
Oblastní inspektorát práce pro Královéhradecký kraj a Pardubický kraj se sídlem v Hradci Králové Říční 1195 501 01 Hradec Králové	750 46 962	+420 950 179 800 +420 950 179 899 hradec@suip.cz

Mimořádná událost (úraz, požár, havárie)

Telefonní seznam pro dorozumívání při mimořádných událostech		
Integrovaný záchranný systém		
Jednotné evropské číslo tísňového volání		112
Hasičský záchranný sbor ČR		150
Zdravotnická záchranná služba		155
Policie ČR		158
Městská policie		156
Správci inženýrských sítí		
Název správce	Číslo vyjádření	telefon
Viz dokladová část dokumentace H. 2		



Telefonní seznam pro dorozumívání při mimořádných událostech při ohrožení dopravní cesty			
SŽDC, Centrální dispečerské pracoviště Praha			
Oddělení provozní	Ústřední dispečer	972 233 481	724 172 965
	Hlavní dispečer	972 233 180	725 790 090
CDP Praha – ORP Praha	Vedoucí směny	972 241 041	602 291 600
Hasičská záchranná služba SŽDC			
	Operační středisko	Ohlašovna požáru	
HZS SŽDC Nymburk	972 255 449	972 255 150	
ČD, GŘ Praha			
Odbor O16	Síťový dispečer 1	972 232 604	606 793 647
	Síťový dispečer 2	972 233 023	

1.10. Situační výkres stavby

V projektové dokumentaci jsou zpracovány výkresy: C. 1 – **SITUAČNÍ VÝKRES ŠIRŠÍCH VZTAHŮ**, C. 2 – **KATASTRÁLNÍ SITUAČNÍ VÝKRES**, C. 3 – **KOORDINAČNÍ SITUAČNÍ VÝKRES**.



2. Požadavky na obsah Plánu BOZP

2.1. Informace o rozhodnutích a podmínkách stanovených ke stavbě a v projektové dokumentaci z hlediska BOZP

- Koordinace se stavbou "Výstavba PZS v km 36,324 a v km 37,323 trati Jičín – Nymburk".
- Kolize s jinou stavbou není - stavby jsou navrženy tak, že mohou být prováděny nezávisle na sobě i zároveň společně.
- Stavba probíhá v ochranném pásmu inž. sítí: průběh je zakreslen v koordinacním situačním výkresu stavby, vyjádření jsou v dokladové části H.2 DSP/PDPS.
- Stavba probíhá v ochranném pásmu železniční dopravní cesty (SŽDC s.o. a ČD a.s.).

2.2. Opatření s ohledem na místní podmínky, časový průběh prací

- Před započítáním prací zhotovitel vypracuje a předloží ke schválení harmonogram prací.
- Při provádění stavby nesmí být ohrožena bezpečnost a plynulost železničního provozu. Veškeré kroky při provádění stavby v obvodu dráhy – tj. harmonogram prací, nutná ochranná opatření, případné výluky kolejí apod. je třeba řádně v předstihu projednat s vlastníkem a provozovatelem dráhy.
- Termín zahájení bude záviset na výběru zhotovitele a vhodných klimatických podmínkách. Předpokládaný začátek stavby je rok 2020.
- Stavebník je povinen písemně oznámit Drážnímu úřadu termín zahájení výše uvedené stavby
- Před zahájením stavby zhotovitel musí kontaktovat SŽDC s.o., OR Hradec Králové a nahlásit zahájení prací.
- Koordinace se stavbou "Výstavba PZS v km 36,324 a v km 37,323 trati Jičín – Nymburk".
- Kolize s jinou stavbou není - stavby jsou navrženy tak, že mohou být prováděny nezávisle na sobě i zároveň společně.

2.3. Zajištění stavby, vstupů a vjezdů na staveniště a skládek materiálu

- Stavba se nachází na jednokolejné neelektrizované regionální trati Jičín – Nymburk město v TÚ 1421 Veleliby (mimo) – Jičín (mimo), rozsahově mezi stanicemi ŽST Jičín a ŽST Kopidlno.
- Stavby, pracoviště a zařízení staveniště musí být ohrazeny nebo jinak zabezpečeny proti vstupu nepovolaných fyzických osob.
- Staveniště před objektem bude na jeho hranici souvisle oploceno výšky nejméně 1,8 m. Při vymezení staveniště se bere ohled na související přilehlé prostory a pozemní komunikace s cílem tyto komunikace, prostory a provoz na nich co nejméně narušit.
- Nelze-li u prací prováděných na pozemních komunikacích z provozních nebo technologických důvodů ohrazení ani zábrany provést, musí být bezpečnost provozu a osob zajištěna jiným způsobem, například řízením provozu nebo střežením.
- Zhotovitel zajistí označení hranic staveniště tak, aby byly zřetelně rozeznatelné i za snížené viditelnosti, a stanoví lhůty kontrol tohoto zabezpečení. Zákaz vstupu nepovolaným fyzickým osobám musí být vyznačen bezpečnostní značkou na všech vstupech, a na přístupových komunikacích, které k nim vedou.
- Přístup na stavbu bude z veřejné komunikace:
 - Vjezdy na staveniště pro vozidla musí být označeny dopravními značkami, provádějícími místní úpravu provozu vozidel na staveništi. Zákaz vjezdu nepovolaným fyzickým osobám musí být vyznačen bezpečnostní značkou na všech vjezdech, a na přístupových komunikacích, které k nim vedou.
 - Náhradní komunikace je nutno řádně vyznačit a osvětlit.
- Napojení staveniště na el. energii se předpokládá ze zařízení SŽDC, plně si musí zajistit zhotovitel stavby, včetně vody a ostatních energií.
- Odpady budou v průběhu stavby přímo nakládány a odváženy. Krátkodobé skladování je dovoleno výhradně v prostoru záboru staveniště. Převážní prostředky při přepravě stavebního odpadu musí být zcela uzavřeny nebo musí mít ložnou plochu zakrytou plachtou, bránící úniku tohoto odpadu. Pokud dojde v průběhu přepravy k úniku stavebního odpadu, je přepravce povinen neprodleně znečištění odstranit.



- Všechny nebezpečné odpady je třeba skladovat a likvidovat v souladu s vyhláškou MŽP č. 383/2001 Sb. o podrobnostech nakládání s odpady, ve znění vyhlášky č. 41/2005 Sb. a vyhlášky č. 294/2005 Sb. Odpad charakteru „N“ bude v průběhu stavby shromažďován odděleně do zvlášť k tomu určených uzavřených nádob z nepropustných materiálů, které budou chráněny proti odcizení, neodborné manipulaci a úniku nebezpečné látky do okolního prostředí. Nebezpečné odpady budou likvidovány osobami oprávněnými k nakládání s těmito látkami. Ropné látky mohou být likvidovány biodegradací, znečištěné čisticí tkaniny apod. mohou být spáleny.
- Zhotovitel díla bude povinen během stavebních prací zajistit kontrolu práce a údržby stavebních mechanismů, aby bylo zabráněno úniku ropných produktů do okolí:
 - Pokud dojde k úniku ropných látek do zeminy, je nutné kontaminovanou zeminu ihned vytěžit a uložit do nepropustné nádoby příp. kontejneru, vyvést na příslušnou skládku nebezpečného odpadu nebo do spalovny. V případě úniku ropných látek je zhotovitel povinen neprodleně informovat dotčené orgány státní správy.
- Před zahájením stavebních prací je nutné zajistit vytyčení podzemních vedení příslušnými správci, po dobu zemních prací v blízkosti trasy bude zajištěn dozor správců. V ochranných pásmech a v blízkosti zařízení pod napětím se musí učinit opatření proti dotyku nebo přiblížení k částem s nebezpečným napětím. V ochranných pásmech nesmí být skládky a deponie zemin a nebudou budovány objekty zařízení staveniště a výrobní zařízení a plochy se nebudou používat pro parkování vozidel a mechanismů.

2.4. Osvětlení staveniště a pracovišť

- V projektové dokumentaci není řešeno – stavební práce prováděné ve venkovním prostoru, pohyb v zařízení staveniště a na dočasných skládkách bude probíhat přes den:
 - Při pracích za snížené viditelnosti je zhotovitel povinen vybudovat osvětlení, tak aby přístup a práce probíhali bezpečně a nedošlo k porušení BOZP.
 - Bude-li na staveništi noční hlídač, je nutné provést osvětlení případně vybavit pracovníka patřičným mobilním světlem o dostatečném výkonu, aby mohl provádět dozor a pohyb po určených trasách.
 - Náhradní komunikace pro pěší je nutno řádně vyznačit a osvětlit.

2.5. Ochranná a kontrolovaná pásma a opatření proti jejich poškození

- Na stavbě nebudou probíhat práce ve výšce, ale budou probíhat nad volnou hloubkou
 - Prostory, nad kterými se pracuje, a v nichž vzhledem k povaze práce hrozí riziko pádu osob nebo předmětů (dále jen "ohrožený prostor"), je nutné vždy bezpečně zajistit. Pro bezpečné zajištění ohrožených prostorů se použije zejména vyloučení provozu a ohrazení ohrožených prostorů, vymezení ohroženého prostoru jednotčovým zábradlím, popřípadě zábranou o výšce nejméně 1,1 m, nebo dozor ohrožených prostorů k tomu určeným zaměstnancem po celou dobu ohrožení. Ohrožený prostor musí mít šířku od volného okraje pracoviště nejméně 1,5 m při práci ve výšce od 3 m do 10 m, 2 m při práci ve výšce nad 10 m do 20 m a 2,5 m při práci ve výšce nad 20 m do 30 m. Šířka ohroženého prostoru se vytyčuje od paty svislice, která prochází vnější hranou volného okraje pracoviště ve výšce. Práce nad sebou lze provádět pouze výjimečně, nelze-li zajistit provedení prací jinak. Technologický postup musí obsahovat způsob zajištění bezpečnosti zaměstnanců na níže položeném pracovišti.
 - Ochranu proti pádu zajišťuje zaměstnavatel **přednostně pomocí prostředků kolektivní ochrany**, kterými jsou zejména technické konstrukce, například ochranná zábradlí a ohrazení, poklopy, záchytná lešení, ohrazení nebo sítě a dočasné stavební konstrukce, například lešení nebo pracovní plošiny. Prostředky osobní ochrany, kterými jsou osobní ochranné pracovní prostředky proti pádu, se použijí v případě, kdy povaha práce vylučuje použití prostředků kolektivní ochrany nebo není-li použití prostředků kolektivní ochrany s ohledem na povahu, předpokládaný rozsah a dobu trvání práce a počet dotčených zaměstnanců účelné nebo s ohledem na bezpečnost zaměstnance dostatečné.
 - Zaměstnavatel zajistí, aby otvory v podlaze a terénní prohlubně, jejichž půdorysné rozměry ve všech směrech přesahují 0,25 m, byly bezprostředně po jejich vzniku zakryty poklopy o odpovídající únosnosti zajištěnými proti posunutí nebo aby volné okraje otvorů byly zajištěny technickým prostředkem ochrany proti pádu, například zábradlím nebo ohrazením.



- Zaměstnavatel zajistí, aby na všech plochách, které nezaručují, že jsou při zatížení osobami včetně náradí, pracovních pomůcek a materiálu bezpečné proti prolomení, případně na nichž toto zatížení není vhodně rozloženo technickou konstrukcí (pracovní, popř. přístupová podlaha apod.), bylo provedeno zajištění proti propadnutí. Ke zvyšování místa práce nebo k výstupu není dovoleno používat nestabilní předměty a předměty určené k jinému použití (vědra, sudy, židle, stoly apod.).
- Práce ve výškách nesmí být prováděna, jestliže nepříznivá povětrnostní situace, s ohledem na použitou ochranu proti pádu, může ohrozit bezpečnost a zdraví zaměstnanců
- Před zahájením prací provede odpovědný vedoucí kontrolu ohrazení a po odstranění nedostatků dá svolení k zahájení prací.
- Na stavbě budou probíhat práce se stavební technikou:
 - Není-li v průvodní dokumentaci stroje stanoveno jinak, je prostor ohrožený činností stroje vymezen maximálním dosahem jeho pracovního zařízení zvětšeným o 2 m

2.6. Opatření při nebezpečí výbuchu nebo požáru

- Stavba nebude probíhat v prostoru s nebezpečím výbuchu.
- Na stavbě bude skladován hořlavý materiál – dřevo, hořlavé látky a plyny jen v množství pro potřeby stavby. V objektu nebudou probíhat práce s otevřeným ohněm.
 - Hořlavé kapaliny budou skladovány v obalech k tomu určených a náležitě popsanych. Uskladnění bude na místě určeném požárním technikem a označen druh a množství.
 - Hořlavé plyny budou skladovány v lahvích. Uskladnění bude na místě určeném požárním technikem a označen druh, množství a zabráněné proti pádu.
 - Práce a manipulace se musí řídit právními předpisy o požární ochraně a o skladování a manipulaci hořlavých látek a plynů.
 - Stavba bude vybavena požárním řádem a hasicími přístroji. Dokumentací PO a počet a typ hasicích přístrojů zpracuje zhotovitel osoba odborně způsobilá v požární prevenci.
 - Zvláštní pozornost věnuje zhotovitel zpracování dokumentace požární ochrany v případech, kdy jsou jeho činnosti na staveništi začleněny do kategorie činností se zvýšeným požárním nebezpečím nebo s vysokým požárním nebezpečím (např. svářečské práce) v každém případě však bude jako minimum pro stavbu zpracován požárně evakuační plán.
 - a požární poplachová směrnice (v rozsahu a formátu odpovídajícím počtu pracovníků a podmínkám staveniště a ve spolupráci s hlavním zhotovitelem, tak aby byly tyto dokumenty koordinovány v rámci stavby), dále musí být vedena požární kniha a příslušná dokumentace o školení zaměstnanců.

2.7. Zajištění komunikací na staveništi, včetně podjíždění el. vedení a dalších medií, prozatímní rozvody el. po staveništi, čerpání vody, noční osvětlení

- Na základě vyjádření správců sítí můžeme konstatovat, že v prostoru stavby se nachází vedení inž. sítí. Všechna vedení jsou zakreslena v situacích projektové dokumentace, vyjádření správců sítí jsou v dokladové části dokumentace H. 2:
 - Před zahájením zemních prací musí být na terénu vyznačeny polohově, popřípadě též výškově trasy technické infrastruktury, zejména podzemních vedení technického vybavení, podle zvláštního právního předpisu a jiných podzemních překážek.
 - Po dobu stavby budou trvale vyznačena ochranná pásma inž. sítí, aby vstup a práce v těchto pásmech byla ihned rozpoznatelné.
 - S druhy vedení technického vybavení, jejich trasami, popřípadě hloubkou uložení v obvodu staveniště, s jejich ochrannými pásmy a podmínkami provádění zemních prací v těchto pásmech musí být před zahájením prací prokazatelně seznámeny obsluhy strojů a ostatní fyzické osoby, které budou na staveništi pracovat.
 - Při odstraňování poruch při haváriích, při jednoduchých ručních pracích určí fyzická osoba pověřená zhotovitelem před zahájením prací způsob zajištění technické infrastruktury a opatření k zajištění bezpečnosti práce.
 - Všechny poklopy uzávěrů, hlavní uzávěry, hlavní vypínače a jiná důležitá místa nutná k přerušení (zastavení) je nutné trvale udržovat stále přístupné a funkční po celou dobu trvání stavební činnosti.



- Dočasné el. vedení (prodlužovací kabel odpovídající pro daný typ práce a prostředí) bude jen dočasné pro daný typ prací a vždy po skončení prací dojde k odstranění.
- Noční osvětlení v projektové dokumentaci není řešeno – stavební práce prováděné ve venkovním prostoru, pohyb v zařízení staveniště a na dočasných skládkách bude probíhat přes den:
 - Při pracích za snížené viditelnosti je zhotovitel povinen vybudovat osvětlení, tak aby přístup a práce probíhali bezpečně a nedošlo k porušení BOZP.
 - Bude-li na staveništi noční hlídač, je nutné provést osvětlení případně vybavit pracovníka patřičným mobilním světlem o dostatečném výkonu, aby mohl provádět dozor a pohyb po určených trasách.
 - Náhradní komunikace pro pěší je nutno řádně vyznačit a osvětlit.

2.8. Posouzení vnějších vlivů na stavbu - otřesy od dopravy, sesuvu zeminy, a opatření pro případ krizové situace

- Stavba bude částečně probíhat za provozu železniční a silniční dopravy:
 - Provádění prací jen s pracovníky, kteří jsou odborně a zdravotně způsobilí k výkonu dané práce a mají všechna řádná a platná školení BOZP nařízené platnými právními předpisy.
 - Práce budou prováděny pod přímým vedením odborně a zdravotně způsobilé osoby.
- Na stavbě budou provedeny výkopy:
 - Před prvním vstupem fyzických osob do výkopu nebo po přerušení práce delším než 24 hodin prohlédne zhotovitel nebo osoba jím pověřená stav stěn výkopu, pažení a přístupů.
 - Po dobu přerušení výkopových prací zhotovitel zajišťuje pravidelnou odbornou kontrolu a nezbytnou údržbu zábran, popřípadě zábradlí, pažení, lávek, přechodů, přejezdů, bezpečnostních značek, značení a signálů, popřípadě dalších zařízení zajišťujících bezpečnost fyzických osob u výkopů.
- Pro stavbu bude před zahájením prací vypracovaný Havarijný plán, který bude schválený investorem. Havarijný plán trvale k dispozici na stavbě.

2.9. Umístění a řešení zařízení staveniště, včetně situačního výkresu širších vztahů staveniště, řešení svislé a vodorovné dopravy osob a materiálu

- Plochy vhodné pro účely zařízení staveniště a meziskládku materiálu se nacházejí na pozemku p.č. 371 kú. Bartoušov u Jičíněvsi. Obvod stavby bude určen územním rozsahem stavby v hranicích výše uvedených pozemků, na nichž bude stavba prováděna. Přijezd silničních vozidel ke staveništi je možný po pozemních komunikacích. Pro pokládku kabelů a demontáž je možno využít technologie s přístupem po železnici, případně provádět práce ručně za provozu. Zřízení a vybavení zařízení staveniště, skládek a ohraničení bude na náklady zhotovitele.
- V ochranných pásmech nesmí být budovány objekty zařízení staveniště a výrobní zařízení a plochy se nebudou používat pro parkování vozidel a mechanismů.
- Zařízení staveniště bude na jeho hranici souvisle oploceno do výšky nejméně 1,8 m
- Zhotovitel zajistí označení hranic zařízení staveniště tak, aby byly zřetelně rozeznatelné i za snížené viditelnosti, a stanoví lhůty kontrol tohoto zabezpečení. Zákaz vstupu nepovolaným fyzickým osobám musí být vyznačen bezpečnostní značkou na všech vstupech, a na přístupových komunikacích, které k nim vedou.
- Komunikace je nutno řádně vyznačit a při práci za snížené viditelnosti řádně osvětlit.
- V zařízení staveniště budou podle počtu zaměstnanců umístěny stavební buňky jako šatny, tak aby jejich plošná výměra odpovídala stanovenému počtu zaměstnanců. Vybavení buněk (šaten) je standardní, v případě umístění elektrického spotřebiče je povinnost určit odpovědnou osobu za provoz těchto zařízení. Je také potřeba určit zaměstnance odpovídajícího za udržování pořádku a čistoty tak, aby šatny odpovídaly hygienickým předpisům.
- Množství sociálního zařízení (umyvárny, sprchy a WC) a jejich umístění musí odpovídat rozsahu stavby a počtu pracovníků, kteří budou na stavbě pracovat. Vzdálenost WC bude max. 120 m (při ztíženém přístupu max. 75 m) od pracoviště. Musí být také smluvně zajištěno provádění čištění, výměn a případných oprav.
- Na pracovišti musí být umístěna lékárnička první pomoci a traumatologický plán. Umístění určí specialista BOZP (musí být uloženy na lehce dostupných a viditelných místech – buňky, sklady, sklady PMH, sklady řeziva a podobně). Místa budou označena určenými informačními tabulkami a jejich umístění bude zakresleno v situačním nákrese staveniště (pracoviště).



- Také zde musí být umístěny ruční hasicí přístroje, Požárně poplachové směrnice a Požární řád. Umístění určí specialista PO (musí být uloženy na lehce dostupných a viditelných místech – buňky, sklady, sklady PMH, sklady řeziva a podobně). Místa budou označena určenými informačními tabulkami a jejich umístění bude zakresleno v situačním nákrese staveniště (pracoviště). Povinnost vyvěšení „Požárního řádu“ určí Zákon č. 133/1985 Sb. o požární ochraně ve znění pozdějších předpisů a Vyhlášky č. 246/2001 Sb. o stanovení podmínek požární bezpečnosti a výkonu požárního dozoru ve znění pozdějších předpisů. Vedoucí zaměstnanci na staveništích budou vybaveni služebními telefony na přivolání složek Integrovaného záchranného systému.
- Napojení staveniště na el. energií a vodu se předpokládá. Zajistí si zhotovitel stavby na vlastní náklady:
 - Před zahájením stavby zhotovitel musí kontaktovat SŽDC s.o., SŽE Praha a dohodnout si podmínky připojení a odměření el. energie.
 - Zásobení pitnou si musí zhotovitel zajistit sám.
 - Technologická voda pro potřeby stavby bude dodávána z mobilní cisterny zhotovitele stavby.
 - Připojení na kanalizaci nebude provedeno. Pro WC budou použity chemické toalety.
- Kontejnery na odpad budou umístěny v zařízení staveniště:
 - Kontejnery na odpad budou umístěny v blízkosti buněk a budou označeny symboly pro tříděný odpad. Zhotovitel uzavře smlouvu na jejich pravidelné odvozy.
- Svislá a vodorovná doprava osob není na stavbě uvažována.
- Vodorovná doprava materiálu bude probíhat pomocí nákladních vozidel.
- Svislá doprava materiálu bude probíhat pomocí stavebního výtahu, nebo mobilního jeřábu:
 - Staveniště bude na jeho hranici souvisle oploceno do výšky nejméně 1,8 m. Při vymezení staveniště se bere ohled na související přilehlé prostory a pozemní komunikace s cílem tyto komunikace, prostory a provoz na nich co nejméně narušit.
 - Před použitím stroje zhotovitel seznámí obsluhu s místními provozními a pracovními podmínkami majícími vliv na bezpečnost práce, jimiž jsou zejména únosnost půdy, přejezdů a mostů, sklony pojezdové roviny, uložení podzemních vedení technického vybavení, popřípadě jiných podzemních překážek, umístění nadzemních vedení a překážek.
 - Při provozu stroje obsluha zajišťuje stabilitu stroje v průběhu všech pracovních činností stroje. Je-li stroj vybaven stabilizátory, táhly nebo závěsy, jsou v pracovní poloze nastaveny v souladu s návodem k používání a zajištěny proti zaboření, posunutí nebo uvolnění.
 - Pokud je u stroje předepsáno zvláštní výstražné signalizační zařízení, je signalizováno uvedení stroje do chodu zvukovým, případně světelným výstražným signálem. Po výstražném signálu uvádí obsluha stroj do chodu až tehdy, když všechny ohrožené fyzické osoby opustily ohrožený prostor; není-li v průvodní dokumentaci stroje stanoveno jinak, je prostor ohrožený činností stroje vymezen maximálním dosahem jeho pracovního zařízení zvětšeným o 2 m. Na nepřehledných pracovištích smí být stroj uveden do provozu až po uplynutí doby postačující k opuštění ohroženého prostoru všemi fyzickými osobami.
 - Bezpečný přísun a odběr materiálu musí být zajištěn v souladu s postupem prací. Materiál musí být skladován podle podmínek stanovených výrobcem, přednostně v takové poloze, ve které bude zabudován do stavby.
 - Upínání a odepínání prvků, dílců a sestav musí být prováděno ze země nebo z bezpečných podlah tak, že nejsou upínány nebo odepínány ve větší pracovní výšce než 1,5 m. Upínání a odepínání prvků, dílců a sestav ze žebříků lze provádět pouze podle stanoveného technologického postupu.
- Po skončení stavby zhotovitel uvede pozemky staveniště, skládek a deponií do původního stavu.



2.10. Zemní práce, zajištění provádění výkopů

- Na stavbě budou prováděny zemní práce – jedná se o výkopy pro kabelovou trasu, základy technologického objektu, výstražníků, odstranění železničního spodku a hloubení rýh pro odvodnění.
- Povrchová úprava terénu pozemků, které byly dotčeny stavbou:
 - Před prvním vstupem fyzických osob do výkopu nebo po přerušení práce delším než 24 hodin prohlédne zhotovitel nebo osoba jím pověřená stav stěn výkopu, pažení a přístupů.
 - Při provádění výkopových prací se nikdo nesmí zdržovat v ohroženém prostoru, zejména při souběžném strojním a ručním provádění výkopových prací, při ručním začistování výkopu nebo při přepravě materiálu do výkopu a z výkopu. Není-li v průvodní dokumentaci stroje stanoveno jinak, je prostor ohrožený činností stroje vymezen maximálním dosahem jeho pracovního zařízení zvětšeným o 2 m.
 - Nemá-li obsluha stroje při souběžném strojním a ručním provádění výkopových prací na jednom pracovním záběru dostatečný výhled na všechna místa ohroženého prostoru, nepokračuje v práci se strojem.
 - Větší balvany, zbytky stavebních konstrukcí nebo nesoudržné materiály ve stěnách výkopů, které by mohly svým tlakem uvolnit zeminu, musí být neprodleně zajištěny proti uvolnění nebo odstraněny. Nahromaděná zemina, spadlý materiál a nežádoucí překážky musí být z výkopu odstraňovány bez zbytečného odkladu.
 - Při zjištění nebezpečných předmětů, munice nebo výbušniny musí být práce ve výkopu přerušena až do doby odstranění nebo zajištění těchto předmětů.
 - Po dobu přerušení výkopových prací zhotovitel zajišťuje pravidelnou odbornou kontrolu a nezbytnou údržbu zábran, popřípadě zábradlí, pažení, lávek, přechodů, přejezdů, bezpečnostních značek, značení a signálů, popřípadě dalších zařízení zajišťujících bezpečnost fyzických osob u výkopů.
 - Mechanické zhutňování zeminy pomocí válců, pěchů nebo jiných zhutňovacích prostředků musí být prováděno tak, aby nedošlo k ohrožení stability stěn výkopů.
 - Na odlehlých pracovištích, kde není zajištěn dohled, nesmí být výkopové práce od hloubky 1,3 m prováděny osamoceně.

2.11. Zajištění bezbariérového řešení na veřejných pozemních komunikacích a plochách, způsob zajištění proti pádu do výkopu osob se zrakovým postižením

- Obecnými technickými požadavky na výstavbu jsou dle stavebního zákona č. 183/2006 Sb. obecné požadavky na využívání území, technické požadavky na stavby stanovené prováděcími právními předpisy a obecné technické požadavky na bezbariérové užívání staveb specifikované příslušným prováděcím právním předpisem.
- Stavbou nevznikají nové nároky na využití či změnu území nebo stavby, ani nároky na změnu vlivu stavby na využití území podle Vyhlášky č. 501/2006 Sb. o obecných požadavcích na využívání území.
- Vyhláška č. 268/2009 Sb. o technických požadavcích na stavby stanovuje požadavky pouze na stavby, které náleží do působnosti obecných stavebních úřadů. Vzhledem k tomu, že se jedná o stavbu dráhy, kterou bude posuzovat drážní správní úřad, není tato vyhláška směrodatná.
- Bezbariérové užívání staveb upravuje vyhláška č. 398/2009 Sb. o obecných technických požadavcích zabezpečujících bezbariérové užívání staveb. Tato stavba obsahuje veřejnosti přístupné části, kterými jsou nástupiště Žitětín (výhybna Bartoušov) a přístupová komunikace k tomuto nástupišti.
- V rámci stavby se nepředpokládá použití systémové provizorní lávky.
- Prostor železničního tělesa s traťovou kolejí, v němž bude rekonstrukce prováděna, je po dokončení stavby určen pouze a výhradně pro práci a pohyb zaměstnanců provozovatele dráhy a osob s povolením vstupu do kolejíště.
- Přístup na nástupiště je řešen bezbariérově pomocí přístupového chodníku o maximálním sklonu 8 %.
- Pochozí plochy musí být provedeny v souladu s pokynem 16456/2015 – O13 „Hmatové úpravy pro osoby s omezenou schopností orientace“, kde jsou přesně definovány požadavky na typ dlažby v okolí vodící linie s funkcí varovného pásu.



- Nástupiště je vybaveno prvky pro užívání osobami se sníženou schopností pohybu a orientace v souladu s TSI PRM 2015 a vzorového listu žel. spodku Ž 8.7 - změna č. 2. Po celé délce nástupní hrany je vytvořen bezpečnostní pás šířky 800 mm. Je ohraničen vodící linií varovného pásu šířky 400 mm. Na straně přiléhající bezpečnostnímu pásu je varovný pás v šířce 150 mm opticky vyznačen žlutým nátěrem (odstín RAL 6200). Plochu mezi nástupištní hranou H 130 a až po vodící proužek tvoří nástupištní dlažební deska.
- Signální pásy šířky 800 mm pro navedení cestujících k přístřeškům na nástupišti nebo k východům jsou navrženy ze zámkové dlažby s půlkulatými výstupky v barvě nástupiště. Podrobněji viz. SO 104 Nástupiště

2.12. Betonářské práce, způsob dopravy betonové směsi, zajištění fyzických osob proti pádu do směsi, pohyb po výztuži, přístup k místům betonáže, provedení bednění

- Na stavbu bude beton dopravován autodomíchávači a ukládání pomocí betonářské pumpy:
 - Před jízdou, zejména po ukončení plnění nebo vyprazdňování přepravního zařízení, zkontroluje řidič dopravního prostředku, zajištění výsypného zařízení v přepravní poloze, popřípadě je v této poloze v souladu s návodem k používání.
 - Pro dopravu směsi k čerpadlu musí být zajištěn bezpečný příjezd nevyžadující složité a opakované couvání vozidel.
 - Při přejímce a při ukládání směsi musí být vozidlo umístěno na přehledném a dostatečně únosném místě bez překážek ztěžujících manipulaci a potřebnou vizuální kontrolu.
 - Při provozu čerpadel není dovoleno přehýbat hadice, manipulovat se spojkami a ručně přemísťovat hadice a potrubí, nejsou-li pro to konstruovány, vstupovat na konstrukci čerpadla a do nebezpečného prostoru u koncovky hadice.
 - Pojízdné čerpadlo (dále jen "autočerpadlo") musí být umístěno tak, aby obslužné místo bylo přehledné a v prostoru manipulace s výložníkem a potrubím se nenacházely překážky ztěžující tuto manipulaci
 - Při použití děleného výložníku musí být autočerpadlo umístěno tak, aby je nebylo nutno zbytečně přemísťovat a aby byla dodržena bezpečná vzdálenost od okrajů výkopů, podpěr lešení a jiných překážek
 - V pracovním prostoru výložníku autočerpada se nikdo nezdržuje.
 - Výložník autočerpada nelze používat ke zdvihání a přemísťování břemen.
 - Manipulace s rozvinutým výložníkem (výložníková ramena s potrubím a hadicemi) smí být prováděna jen při zajištění stability autočerpada sklápěcími a výsuvnými opěrami (stabilizátory) v souladu s návodem k používání.
 - Přemísťovat autočerpadlo lze jen s výložníkem složeným v přepravní poloze
 - Dopravuje-li se betonová směs do místa ukládání čerpadlem, zhotovitel stanoví a zajistí způsob dorozumívání mezi fyzickou osobou provádějící ukládání a obsluhou čerpadla.
 - Potrubí, hadice, dopravníky, skluzné a vibrační žlaby a jiná zařízení pro dopravu betonové směsi musí být vedeny a zajištěny tak, aby nezpůsobily přetížení nebo nadměrné namáhání, například lešení, bednění, stěny výkopu nebo konstrukčních částí stavby.
 - Víko tlakové nádoby nelze otvírat, pokud nebyl přetlak uvnitř nádoby zrušen podle návodu k používání, například odvzdušňovacím ventilem.
 - Vyústění potrubí na čerpání směsi musí být spolehlivě zajištěno tak, aby riziko zranění fyzických osob následkem jeho nenadálého pohybu vlivem dynamických účinků dopravované směsi bylo minimalizováno.
- Přístup na pracoviště po terénu (při betonáži základů) a po lešení (při betonování opěrné zdi a bezbariérového přístupu):
 - Při přečerpávání betonové směsi do přepravníků nebo zásobníků a při jejím ukládání do konstrukce je nutno pracovat z bezpečných pracovních podlah, popřípadě plošin, aby byla zajištěna ochrana fyzických osob zejména proti pádu z výšky nebo do hloubky, proti zavalení a zalití betonovou směsí. Nelze-li taková místa zřídit, zajistí zhotovitel ochranu fyzických osob jinými prostředky stanovenými v technologickém postupu.
 - Pro přístup a pro ruční přepravu betonové směsi musí být vybudovány bezpečné přístupové komunikace, například pracovní nebo přístupová lešení, popřípadě podlahy tak, aby byla vyloučena chůze fyzických osob bezprostředně po uložené výztuži.
 - Zhotovitel zajistí provádění kontroly stavu podpěrné konstrukce bednění v průběhu betonáže. Zjištěné závady musí být bezodkladně odstraňovány.



- Na stavbě bude beton ukládán do bednění:
 - Bednění musí být těsné, únosné a prostorově tuhé. Bednění musí být v každém stadiu montáže i demontáže zajištěno proti pádu jeho prvků a částí. Při jeho montáži, demontáži a používání se postupuje v souladu s průvodní dokumentací výrobce a s ohledem na bezpečný přístup a zajištění proti pádu fyzických osob. Podpěrné konstrukce bednění, jako jsou stojky a rámové podpěry, musí mít dostatečnou únosnost a být úhlopříčně ztuženy v podélné, příčné i vodorovné rovině.
 - Podpěrné konstrukce musí být navrženy a montovány tak, aby je bylo možno při odbedňování postupně odstraňovat a uvolňovat bez nebezpečí.
 - Únosnost podpěrných konstrukcí a bednění musí být doložena statickým výpočtem s výjimkou prvků bez konstrukčního rizika.
 - Před zahájením betonářských prací musí být bednění jako celek a jeho části, zejména podpěry, řádně prohlédnuty a zjištěné závady odstraněny. O předání a převzetí hotové konstrukce bednění a její kontrole provede fyzická osoba pověřená zhotovitelem k řízení betonářských prací písemný záznam.
 - Odbedňování nosných prvků konstrukcí nebo jejich částí, u nichž při předčasném odbednění hrozí nebezpečí zřícení nebo poškození konstrukce, smí být zahájeno jen na pokyn fyzické osoby určené zhotovitelem.
 - Hrozí-li při odbedňování konstrukcí nebezpečí pádu z výšky nebo do hloubky, dodržuje zhotovitel bližší požadavky zvláštního právního předpisu. Žebřík lze při odbedňovacích pracích používat pouze do výšky 3 m odbedňované konstrukce nad pracovní podlahou a za předpokladu, že se neuvolňují ani neodstraňují nosné části bednění a stabilita žebříku není závislá na demontovaných částech bednění a podpěr.
 - Ohrožený prostor odbedňovacích prací je nutno zajistit proti vstupu nepovolaných fyzických osob.
 - Součásti bednění se bezprostředně po odbednění ukládají na určená místa tak, aby nebyly zdrojem nebezpečí úrazu a nepřetěžovaly konstrukci.

2.13. Zednické práce - technologie zdění, ochranné zábradlí, lešení, zajišťování otvorů ve zdivu, dopravu materiálu, zajištění pod místem práce ve výšce a v jeho okolí

- Na stavbě budou prováděny zednické práce:
 - Stroje pro výrobu, zpracování a přepravu malty se na staveništi umísťují tak, aby při provozu nemohlo dojít k ohrožení fyzických osob.
 - Při strojním čerpání malty musí být zabezpečen účinný způsob dorozumívání mezi fyzickou osobou provádějící nanášení (ukládání) malty a obsluhou čerpadla.
 - Při činnostech spojených s nebezpečím odstříknutí vápenné malty nebo mléka je nutno používat vhodné osobní ochranné pracovní prostředky. Vápno se nesmí hasit v úzkých a hlubokých nádobách.
 - Materiál připravený pro zdění musí být uložen tak, aby pro práci zůstal volný pracovní prostor široký nejméně 0,6 m.
 - Na právě vyzdívanou stěnu se nesmí vstupovat nebo ji jinak zatěžovat, a to ani při provádění kontroly svislosti zdiva a vázání rohů.
 - Osazování konstrukcí, předmětů a technologických zařízení do zdiva musí být z hlediska stability zdiva řešeno v projektové dokumentaci, nejedná-li se o předměty malé hmotnosti, které stabilitu zdiva zjevně nemohou narušit. Osazené předměty musí být připevněny nebo ukotveny tak, aby se nemohly uvolnit ani posunout.
 - Na pracovištích a přístupových komunikacích, na nichž jsou fyzické osoby vykonávající zednické práce vystaveny nebezpečí pádu z výšky nebo do hloubky, popřípadě nebezpečí propadnutí nedostatečně únosnou konstrukcí, zajistí zhotovitel dodržení bližších požadavků stanovených zvláštním právním předpisem.
 - Vstupovat na osazené prefabrikované vodorovné nosné konstrukce se smí jen tehdy, jsou-li zabezpečeny proti uvolnění a sesunutí.

2.14. Montážní práce - bezpečnostní opatření montážních operací, pomocné stavební konstrukce, přístupy na místo montáže, zajišťování otvorů, doprava stavebních dílů a jejich upevňování a stabilizace

- Na stavbě budou prováděny montážní práce:



- Montážní práce smí být zahájeny pouze po náležitém převzetí montážního pracoviště fyzickou osobou určenou k řízení montážních prací a odpovědnou za jejich provádění. O předání montážního pracoviště se vyhotoví písemný záznam. Zhotovitel montážních prací zajistí, aby montážní pracoviště umožňovalo bezpečné provádění montážních prací bez ohrožení fyzických osob a konstrukcí a splňovalo požadavky stanovené v příloze č. 1 Nařízení vlády č. 591/2006 Sb.
- Fyzické osoby provádějící montáž při ní používají montážní a bezpečnostní pomůcky a přípravky stanovené v technologickém postupu.
- Montážní a bezpečnostní přípravky, sloužící k zajištění bezpečnosti fyzických osob při montáži, zejména při práci ve výšce, je nutno upevnit k dílcům ještě před jejich vyzdvížením k osazení, nevylučuje-li to technologický postup montáže.
- Zvolené vázací prostředky musí umožnit zavěšení dílce podle průvodní dokumentace výrobce
- Způsob a místo upevnění stejně jako seřízení vázacích prostředků musí být voleno tak, aby upevnění i uvolnění vázacích prostředků mohlo být provedeno bezpečně.
- Při odebrání dílců ze skládky nebo z dopravního prostředku musí být zajištěno bezpečné skladování zbývajících dílců.
- Zdvihání a přemísťování zavěšených břemen nebo přemísťování pomocí pojízdných zařízení se provádí v souladu s bližšími požadavky zvláštního právního předpisu. Je zakázáno zdvihát nebo přemísťovat břemena zasypaná, upevněná, přimrzlá, přilnutá nebo jiným způsobem znemožňující stanovení síly potřebné k jejich zdvihnutí, pokud není zajištěno, že nebude překročena nosnost použitého zařízení.
- Během zdvihání a přemísťování dílce se fyzické osoby zdržují v bezpečné vzdálenosti. Teprve po ustálení dílce nad místem montáže mohou z bezpečné plošiny nebo podlahy provádět jeho osazení a zajištění proti vychýlení. Dílec se odvěšuje od závěsu zdvihacího prostředku teprve po tomto zajištění.
- Svislé dílce se po osazení musí zajistit proti překlopení šrouby, montážními stolicemi, vzpěrami, zaklínováním v základové patce nebo jiným vhodným způsobem. Způsob uvolňování vázacích prostředků z osazovaných dílců, zejména svislých, stanoví technologický postup montáže tak, aby bezpečnost osob nebyla podmíněna stabilitou osazovaných dílců a aby stabilita dílců nebyla touto činností ohrožena.
- Následující dílec se smí osazovat teprve tehdy, až je předcházející dílec bezpečně uložen a upevněn podle technologického postupu.
- Montážní přípravky pro dočasné zajištění dílců smí být odstraňovány až po upevnění dílců a prostorovém ztužení konstrukce stanoveném v projektové dokumentaci.
- Technologický postup stanoví způsob vyztužení těchto dílců, při jejichž osazení je bezpečnost fyzických osob ohrožena v důsledku rozkmitání těchto dílců působením větru.
- Ocelové konstrukce musí být po dobu jejich montáže trvale uzemněny.

2.15. Bourací a rekonstrukční práce, technologie bourání - ruční, strojní a kombinované, zajištění pracovišť, odvoz sutin, zajištění osob ve výšce, zabezpečení inženýrských sítí, jejich náhradní vedení, zabezpečení okolních objektů a prostor

- Bourání bude probíhat stavební mechanizací a drobné části případně ručně pomocí bouracího nářadí (bourací kladiva pneumatická / elektrická):
 - Bourací práce, při nichž jsou dotčeny nosné prvky stavební konstrukce, se smí provádět pouze podle technologického postupu stanoveného v dokumentaci bouracích prací. Při bouracích pracích, pro něž se dokumentace bouracích prací podle zvláštního právního předpisu nezpracovává, zajistí zhotovitel zpracování technologického postupu na základě provedeného průzkumu stávajícího stavu bourané stavby, jejího statického posouzení a zjištění vedení, popřípadě staveb a zařízení technického vybavení a stavu dotčených sousedních staveb. K průzkumu se využijí stávající dostupné dokumentace o stavbě samé a o stavbách sousedních, vyjádření vlastníků, popřípadě správců technické infrastruktury a vlastní ohledání staveniště. Na základě statického posouzení se zajišťuje, aby v průběhu prací nedošlo k nekontrolovanému porušení stability stavby nebo její části. O provedeném průzkumu vyhotoví zhotovitel zápis.



- Bourání staveb vyšších než přízemních, strhávání nebo bourání svislých konstrukcí od výšky 3 m, bourání schodišť a vysunutých částí, rekonstrukce a bourání, při kterých dochází ke změně konstrukční bezpečnosti stavby, strojní bourání, bourání specifickými metodami, jako je řezání kyslíkem, smějí být prováděny pouze fyzickými osobami k tomu určenými zhotovitelem, pokud je zajištěn stálý dozor vykonávaný fyzickou osobou k tomu zhotovitelem pověřenou; fyzická osoba pověřená stálým dozorem po celou dobu výkonu stálého dozoru sleduje určené pracoviště, provádění prací a pohyb fyzických osob na něm, z tohoto pracoviště se nevzdaluje a nevykonává jinou činnost než dozor.
- Stálý dozor podle předchozího bodu je dále nutno zajistit, jestliže bourací práce probíhají na dvou nebo více místech v rámci jedné bourané stavby současně. Jsou-li v průběhu bouracích prací zjištěny skutečnosti, které nebyly průzkumem odhaleny, zajistí zhotovitel bez zbytečného odkladu přizpůsobení technologického postupu těmito skutečnostem tak, aby vždy byla zajištěna bezpečnost prováděných prací.
- Před zahájením bouracích prací je nutno vymežit ohrožený prostor a zajistit jej proti vstupu nepovolaných fyzických osob, dále je nutno bezpečně zajistit vstupy do bourané stavby jakož i na jednotlivá pracoviště a přijmout nezbytná opatření k ochraně veřejného zájmu, jenž by mohl být těmito pracemi ohrožen.
- Ohrožený prostor musí být ohraničen zábranou, nebo střežením
- K zajištění dodávky elektrické energie pro provádění bouracích prací je nutno zřídit dočasné elektrické zařízení splňující normové požadavky. Toto zařízení, stejně jako dočasný přívod vody pro kropení k omezení prašnosti, je nutno v průběhu bouracích prací zabezpečit proti poškození.
- Bourací práce nesmí být zahájeny, pokud k tomu nebyl osobou určenou zhotovitelem vydán písemný příkaz a pokud nebylo pracoviště vybaveno pomocnými konstrukcemi, materiálem a pomůckami stanovenými v technologickém postupu.
- Před zahájením bouracích prací je nutno stanovit signál, kterým v naléhavém případě bezprostředního ohrožení dá osoba určená zhotovitelem k řízení bouracích prací pokyn k neprodlenému opuštění pracoviště. Zhotovitel zajistí, aby všechny fyzické osoby zdržující se na tomto pracovišti byly s tímto signálem prokazatelně seznámeny.
- Bourací práce nesmí být přerušeny, pokud není zajištěna stabilita těch částí bourané konstrukce, které nebyly dosud strženy. Tento požadavek platí i v případě neplánovaného přerušení bouracích prací například z důvodu náhlého zhoršení povětrnostní situace.
- Není-li zajištěna dostatečná únosnost konstrukcí bourané stavby, provádějí se bourací práce ze samostatné pomocné konstrukce.
- Při ručním bourání smějí být konstrukční prvky odstraněny pouze tehdy, nejsou-li zatíženy.
- Při ručním bourání nosných konstrukcí se musí postupovat zásadně vertikálním směrem shora dolů.
- Suť bude odvezena na deponii a následně řízenou skládku
 - Bezpečný přísun a odběr materiálu musí být zajištěn v souladu s postupem prací. Materiál musí být skladován podle podmínek stanovených výrobcem, přednostně v takové poloze, ve které bude zabudován do stavby.
 - Skladovací plochy musí být rovné, odvodněné a zpevněné. Rozmístění skladovaných materiálů, rozměry a únosnost skladovacích ploch včetně dopravních komunikací musí odpovídat rozměrům a hmotnosti skladovaného materiálu a použitých strojů.
 - Materiál musí být uložen tak, aby po celou dobu skladování byla zajištěna jeho stabilita a nedocházelo k jeho poškození. Podložkami, zarážkami, operami, stojany, klíny nebo provázáním musí být zajištěny všechny prvky, dílce nebo sestavy, které by jinak byly nestabilní a mohly se například převrátit, sklopit, posunout nebo kutálet. Prvky, které na sebe při skladování těsně doléhají a nejsou vybaveny pro bezpečné uchopení například oky, háky nebo držadly, musí být vždy vzájemně proloženy podklady. Jako podkladů není dovoleno používat kulatinu ani vrstvené podklady tvořené dvěma nebo více prvky volně položenými na sebe.
 - Plechovky a jiné oblé předměty smějí být při ručním ukládání stavěny nejvýše do výšky 2 m při zajištění jejich stability. Trubky, kulatina a předměty podobného tvaru musí být zajištěny proti rozvalení.
 - Upínání a odepínání prvků, dílců a sestav musí být prováděno ze země nebo z bezpečných podlah tak, že nejsou upínány nebo odepínány ve větší pracovní výšce než 1,5 m. Upínání a odepínání prvků, dílců a sestav ze žebříků lze provádět pouze podle stanoveného technologického postupu.
 - S odpady je nutno nakládat v souladu s požadavky stanovenými zvláštním právním předpisem.



2.16. Práce ve výšce - zajištění proti pádu, sklouznutí

- Na stavbě budou prováděny práce ve výšce:
 - Prostory, nad kterými se pracuje, a v nichž vzhledem k povaze práce hrozí riziko pádu osob nebo předmětů (dále jen "ohrožený prostor"), je nutné vždy bezpečně zajistit. Pro bezpečné zajištění ohrožených prostorů se použije zejména vyloučení provozu a ohrazení ohrožených prostorů vymezením ohrožený prostor jednotčovým zábradlím, popřípadě zábranou o výšce nejméně 1,1 m, nebo dozor ohrožených prostorů k tomu určeným zaměstnancem po celou dobu ohrožení. Ohrožený prostor musí mít šířku od volného okraje pracoviště nejméně 1,5 m při práci ve výšce od 3 m do 10 m, 2 m při práci ve výšce nad 10 m do 20 m a 2,5 m při práci ve výšce nad 20 m do 30 m. Šířka ohroženého prostoru se vytyčuje od paty svislice, která prochází vnější hranou volného okraje pracoviště ve výšce. Práce nad sebou lze provádět pouze výjimečně, nelze-li zajistit provedení prací jinak. Technologický postup musí obsahovat způsob zajištění bezpečnosti zaměstnanců na níže položeném pracovišti.
 - Ochranu proti pádu zajišťuje zaměstnavatel **přednostně pomocí prostředků kolektivní ochrany**, kterými jsou zejména technické konstrukce, například ochranná zábradlí a ohrazení, poklopy, záchytná lešení, ohrazení nebo sítě a dočasné stavební konstrukce, například lešení nebo pracovní plošiny. Prostředky osobní ochrany, kterými jsou osobní ochranné pracovní prostředky proti pádu, se použijí v případě, kdy povaha práce vylučuje použití prostředků kolektivní ochrany nebo není-li použití prostředků kolektivní ochrany s ohledem na povahu, předpokládaný rozsah a dobu trvání práce a počet dotčených zaměstnanců účelné nebo s ohledem na bezpečnost zaměstnance dostatečné.
 - Zaměstnavatel zajistí, aby otvory v podlaze a terénní prohlubně, jejichž půdorysné rozměry ve všech směrech přesahují 0,25 m, byly bezprostředně po jejich vzniku zakryty poklopy o odpovídající únosnosti zajištěnými proti posunutí nebo aby volné okraje otvorů byly zajištěny technickým prostředkem ochrany proti pádu, například zábradlím nebo ohrazením.
 - Zaměstnavatel zajistí, aby na všech plochách, které nezaručují, že jsou při zatížení osobami včetně náradí, pracovních pomůcek a materiálu bezpečné proti prolomení, případně na nichž toto zatížení není vhodně rozloženo technickou konstrukcí (pracovní, popř. přístupová podlaha apod.), bylo provedeno zajištění proti propadnutí. Ke zvyšování místa práce nebo k výstupu není dovoleno používat nestabilní předměty a předměty určené k jinému použití (vědra, sudy, židle, stoly apod.).
 - Při práci ve výškách a nad volnou hloubkou vykonávané osamoceně nebo samostatně musí být zaměstnanec seznámen s pravidly pro dorozumívání mezi zaměstnanci na pracovišti nebo pro dorozumívání s vedoucím zaměstnancem. Zaměstnanec vykonávající práci uvedenou ve větě první musí být poučen o povinnosti přerušit práci, pokud v ní nemůže pokračovat bezpečným způsobem, a o přerušení práce musí neprodleně informovat vedoucího zaměstnance, popřípadě zaměstnavatele.
 - Zhotovitel zajistí, aby pracovní postup, při němž fyzická osoba postupuje směrem vzad (např. natavování izolačních materiálů), nebyl použit ve vzdálenosti menší než 1,5 m od volného okraje pracoviště ve výšce.
 - Práce ve výškách nesmí být prováděna, jestliže nepříznivá povětrnostní situace, s ohledem na použitou ochranu proti pádu, může ohrozit bezpečnost a zdraví zaměstnanců.
- Na stavbě bude práce ve výšce řešena pomocí technických konstrukcí
 - Způsob zajištění a rozměry technických konstrukcí (dále jen "konstrukce") musejí odpovídat povaze prováděných prací, předpokládanému namáhání a musí umožňovat bezpečný průchod. Výběr vhodných přístupů na pracoviště ve výšce musí odpovídat četnosti použití, požadované výšce místa práce a době jejího trvání. Zvolené řešení musí umožňovat evakuaci v případě hrozícího nebezpečí. Pohyb na pracovních podlahách a dalších plochách ve výšce a přístupy k nim nesmí vytvářet žádná další rizika pádu.
 - V závislosti na způsobu zajištění a typu konstrukce musí být přijata odpovídající opatření ke snížení rizik spojených s jejím používáním. Volné okraje musí být zajištěny osazením konstrukce ochrany proti pádu vhodně uspořádané, dostatečně vysoké a pevné k zabránění nebo zachycení pádu z výšky. Při použití záchytných konstrukcí je nutno dbát na zamezení úrazů zaměstnanců při jejich zachycení. Konstrukce ochrany proti pádu může být přerušena pouze v místech žebříkových nebo schodišťových přístupů.
 - Požadavky na uspořádání, montáž, demontáž, zajištění stability a únosnosti, na používání a kontrolu konstrukce jsou obsaženy v průvodní, popřípadě provozní dokumentaci.
 - Zábradlí se skládá alespoň z horní tyče (madla) a zárážky u podlahy (ochranné lišty) o výšce minimálně 0,15 m. Je-li výška podlahy nad okolní úrovní větší než 2 m, musí být prostor mezi



horní tyčí (madlem) a zarážkou u podlahy zajištěn proti propadnutí osob osazením jedné nebo více středních tyčí, případně jiné vhodné výplně, s ohledem na místní a provozní podmínky. Za dostatečnou se považuje výška horní tyče (madla) nejméně 1,1 m nad podlahou, nestanoví-li zvláštní právní předpisy jinak.

- Jestliže provedení určité pracovní operace vyžaduje dočasné odstranění konstrukce ochrany proti pádu, musí být po dobu provádění této operace přijata účinná náhradní bezpečnostní opatření. Práce ve výškách a nad volnou hloubkou nesmí být zahájena, dokud nejsou tato opatření provedena. Bezprostředně po dočasném přerušení nebo ukončení příslušné pracovní operace se odstraněná konstrukce ochrany proti pádu opět osadí.

2.17. Další požadavky na bezpečnost práce - doprava materiálu, skladování, použití strojů

- Doprava materiálu na stavbu bude probíhat nákladními vozidly.
- Na stavbě bude materiál ihned použit do stavby, nebo uložen na skládkách a deponiích. Následně během postupu prací dojde k použití na stavbě.
- Skládky a deponie zemin budou umístěny v záboru stavby a nesmějí být zřízeny v ochranných pásmech inž. sítí:
 - Bezpečný přísun a odběr materiálu musí být zajištěn v souladu s postupem prací. Materiál musí být skladován podle podmínek stanovených výrobcem, přednostně v takové poloze, ve které bude zabudován do stavby.
 - Zařízení pro vybavení skládek, jakými jsou opěrné nebo stabilizační konstrukce, musí být řešena tak, aby umožňovala skladování, odebírání nebo doplňování prvků a dílců v souladu s průvodní dokumentací bez nebezpečí jejich poškození. Místa určená k vázání, odvěšování a manipulaci s materiálem musí být bezpečně přístupná.
 - Skladovací plochy musí být rovné, odvodněné a zpevněné. Rozmístění skladovaných materiálů, rozměry a únosnost skladovacích ploch včetně dopravních komunikací musí odpovídat rozměrům a hmotnosti skladovaného materiálu a použitých strojů.
 - Materiál musí být uložen tak, aby po celou dobu skladování byla zajištěna jeho stabilita a nedocházelo k jeho poškození. Podložkami, zarážkami, opěrami, stojany, klíny nebo provázáním musí být zajištěny všechny prvky, dílce nebo sestavy, které by jinak byly nestabilní a mohly se například převrátit, sklopit, posunout nebo kutálet.
 - Prvky, které na sebe při skladování těsně doléhají a nejsou vybaveny pro bezpečné uchopení například oky, háky nebo držadly, musí být vždy vzájemně proloženy podklady. Jako podkladů není dovoleno používat kulatinu ani vrstvené podklady tvořené dvěma nebo více prvky volně položenými na sebe.
 - Sypké hmoty mohou být při plně mechanizovaném způsobu ukládání a odběru skladovány do jakékoli výšky. Při odebírání hmot je nutno zabránit vytváření převisů. Vytvoří-li se stěna, upraví se odběr tak, aby výška stěny nepřesáhla 9/10 maximálního dosahu použitého nakládacího stroje.
 - Při ručním ukládání a odebírání smějí být sypké hmoty navršeny do výšky nejvýše 2 m. Pokud je nezbytné odebírat je ručně, popřípadě mechanickou lopatou z hromad vyšších než 2 metry, upraví se místo odběru tak, aby nevznikaly převisy a výška stěny nepřesáhla 1,5 m.
 - Sypké hmoty v pytlích se ručně ukládají do výšky nejvýše 1,5 m a při mechanizovaném skladování, jsou-li na paletách, do výšky nejvýše 3 m. Nejsou-li okraje hromad zajištěny například opěrami nebo stěnami, musí být pytly uloženy v bezpečném sklonu a vazbě tak, aby nemohlo dojít k jejich sesuvu.
 - Tekutý materiál musí být skladován v uzavřených nádobách tak, aby otvor pro plnění, popřípadě vyprazdňování byl nahoře. Otevřené nádrže musí být zajištěny proti pádu fyzických osob do nich. Sudy, barely a podobné nádoby, jsou-li skladovány naležato, musí být zajištěny proti rozvalení. Při skladování ve více vrstvách musí být jednotlivé vrstvy mezi sebou proloženy podklady, pokud sudy, barely a podobné nádoby nejsou uloženy v konstrukcích zajišťujících jejich stabilitu.
 - Tabulové sklo musí být skladováno nastojato v rámech s měkkými podložkami a zajištěno proti sklopení.
 - Nebezpečné chemické látky a chemické přípravky musí být skladovány v obalech s označením druhu a způsobu skladování, který určuje výrobce, a označeny v souladu s požadavky zvláštních právních předpisů.
 - Plechovky a jiné oblé předměty smějí být při ručním ukládání stavěny nejvýše do výšky 2 m při zajištění jejich stability. Trubky, kulatina a předměty podobného tvaru musí být zajištěny proti rozvalení.



- Prvky a dílce pravidelných tvarů mohou být při mechanizovaném ukládání a odběru ukládány nejvýše však do výšky 4 m, pokud výrobce nestanoví jinak a za podmínky, že není překročena únosnost podloží a že je zajištěna bezpečná manipulace s nimi.
- Upínání a odepínání prvků, dílců a sestav musí být prováděno ze země nebo z bezpečných podlah tak, že nejsou upínány nebo odepínány ve větší pracovní výšce než 1,5 m. Upínání a odepínání prvků, dílců a sestav ze žebříků lze provádět pouze podle stanoveného technologického postupu.
- S odpady je nutno nakládat v souladu s požadavky stanovenými zvláštním právním předpisem.

2.18. Práce a činnosti - stanovení opatření pro prolínání a souběh prací, více jeřábů na jednom staveništi

- Na stavbě se předpokládá pouze jeden mobilní jeřáb a jen v čase kdy stavba bude řešit manipulaci s břemeny:
 - Pokud je u stroje předepsáno zvláštní výstražné signalizační zařízení, je signalizováno uvedení stroje do chodu zvukovým, případně světelným výstražným signálem. Po výstražném signálu uvádí obsluha stroj do chodu až tehdy, když všechny ohrožené fyzické osoby opustily ohrožený prostor; není-li v průvodní dokumentaci stroje stanoveno jinak, je prostor ohrožený činností stroje vymezen maximálním dosahem jeho pracovního zařízení zvětšeným o 2 m. Na nepřehledných pracovištích smí být stroj uveden do provozu až po uplynutí doby postačující k opuštění ohroženého prostoru všemi fyzickými osobami.
 - Stroj pojíždí nebo vykonává pracovní činnost v takové vzdálenosti od okraje svahů a výkopů, aby s ohledem na únosnost půdy nedošlo k jeho zřícení. Pokud tato vzdálenost není stanovena v technologickém postupu, stanoví ji zhotovitelem pověřená fyzická osoba před zahájením prací.
 - Při použití více strojů na jednom pracovišti je mezi nimi zachována taková vzdálenost, aby nedošlo ke vzájemnému ohrožení provozu strojů.
 - Při nakládání materiálu na dopravní prostředek lze manipulovat s pracovním zařízením stroje pouze nad ložnou plochou a tak, aby do dopravního prostředku nenaráželo. Nelze-li se při nakládání vyhnout manipulaci pracovním zařízením stroje nad kabinou dopravního prostředku, je nutno zajistit, aby se během nakládání v kabině nezdržovaly žádné fyzické osoby. Ložnou plochu je nutno nakládat rovnoměrně.
 - Při jízdě stroje s naloženým materiálem je pracovní zařízení ustaveno, případně zajištěno v přepravní poloze tak, aby nedošlo k nebezpečné ztrátě stability stroje a omezení výhledu obsluhy.
 - Při použití přídatného zdvihacího zařízení dodaného ke stroji výrobcem platí vedle podmínek stanovených výrobcem přiměřeně i požadavky na bezpečný provoz a používání zařízení pro zdvihání a přemisťování zavěšených břemen.

2.19. Bezpečnostní opatření ve spojení s prací ve výšce a nad volnou hloubkou, při provádění dokončovacích prací, zejména při montáži zábradlí, vodorovné izolace a při dokončovacích pracích

- Instalace zádržného systému – jedná se o práci ve výšce zajištěné pomocí lešení a tam kde je to nedostatečné, je použit osobní ochranný pracovní prostředek proti pádu:
 - Způsob zajištění a rozměry technických konstrukcí (dále jen "konstrukce") musejí odpovídat povaze prováděných prací, předpokládanému namáhání a musí umožňovat bezpečný průchod. Výběr vhodných přístupů na pracoviště ve výšce musí odpovídat četnosti použití, požadované výšce místa práce a době jejího trvání. Zvolené řešení musí umožňovat evakuaci v případě hrozícího nebezpečí. Pohyb na pracovních podlahách a dalších plochách ve výšce a přístupy k nim nesmí vytvářet žádná další rizika pádu.
 - V závislosti na způsobu zajištění a typu konstrukce musí být přijata odpovídající opatření ke snížení rizik spojených s jejím používáním. Volné okraje musí být zajištěny osazením konstrukce ochrany proti pádu vhodně uspořádané, dostatečně vysoké a pevné k zabránění nebo zachycení pádu z výšky. Při použití záchytných konstrukcí je nutno dbát na zamezení úrazů zaměstnanců při jejich zachycení. Konstrukce ochrany proti pádu může být přerušena pouze v místech žebříkových nebo schodišťových přístupů.
 - Požadavky na uspořádání, montáž, demontáž, zajištění stability a únosnosti, na používání a kontrolu konstrukce jsou obsaženy v průvodní, popřípadě provozní dokumentaci.



- Zábradlí se skládá alespoň z horní tyče (madla) a zarážky u podlahy (ochranné lišty) o výšce minimálně 0,15 m. Je-li výška podlahy nad okolní úrovní větší než 2 m, musí být prostor mezi horní tyčí (madlem) a zarážkou u podlahy zajištěn proti propadnutí osob osazením jedné nebo více středních tyčí, případně jiné vhodné výplně, s ohledem na místní a provozní podmínky. Za dostatečnou se považuje výška horní tyče (madla) nejméně 1,1 m nad podlahou, nestanoví-li zvláštní právní předpisy jinak.
- Zhotovitel zajistí, aby pracovní postup, při němž fyzická osoba postupuje směrem vzad (např. natavování izolačních materiálů), nebyl použit ve vzdálenosti menší než 1,5 m od volného okraje pracoviště ve výšce.
- Jestliže provedení určité pracovní operace vyžaduje dočasné odstranění konstrukce ochrany proti pádu, musí být po dobu provádění této operace přijata účinná náhradní bezpečnostní opatření. Práce ve výškách a nad volnou hloubkou nesmí být zahájena, dokud nejsou tato opatření provedena. Bezprostředně po dočasném přerušení nebo ukončení příslušné pracovní operace se odstraní konstrukce ochrany proti pádu opět osadí.
- Zaměstnavatel zajistí, aby zvolené osobní ochranné pracovní prostředky odpovídaly povaze prováděné práce, předpokládaným rizikům a povětrnostní situaci, umožňovaly bezpečný pohyb a aby byly pravidelně prohlíženy a zkoušeny v souladu s požadavky průvodní dokumentace; přitom smí být použity pouze osobní ochranné pracovní prostředky, které splňují požadavky stanovené zvláštními právními předpisy.
- Osobní ochranné pracovní prostředky se používají samostatně nebo v kombinaci prvků a součástí systémů a v souladu s návody k používání dodanými výrobcem tak, že je zaměstnanci zamezen přístup do prostoru, v němž hrozí nebezpečí pádu (1,5 m od volného okraje), zaměstnanec udržován v pracovní poloze tak, že pádu z výšky je zcela zabráněno, nebo pád bezpečně zachycen a zachyceného zaměstnance lze neprodleně a bezpečně vyprostit, popřípadě dopravit do bezpečného místa; k zachycení pádu musí dojít v dostatečné výšce nad překážkou (terénem, podlahou, konstrukcí apod.), aby se vyloučilo zranění zaměstnance.
- Zaměstnanec se musí před použitím osobních ochranných pracovních prostředků přesvědčit o jejich kompletnosti, provozuschopnosti a nezávadném stavu.
- Vhodný osobní ochranný pracovní prostředek proti pádu, popřípadě pracovní polohovací systém, včetně kotevních míst, musí být určen v technologickém postupu. Pokud se jedná o práce, které zpracování technologického postupu nevyžadují, určí vhodný způsob zajištění proti pádu, respektive pracovního polohování, včetně míst kotvení, odborně způsobilý zaměstnanec pověřený zaměstnavatelem. Místo kotvení osobního ochranného pracovního prostředku proti pádu musí být ve směru pádu dostatečně odolné.
- Při práci s otevřeným ohněm musí být lano zajištěno (ochráněno) proti poškození ohněm případně teplem.
- Zaměstnavatel zajistí, aby zaměstnanec provádějící práce při použití osobních ochranných pracovních prostředků proti pádu byl pro předpokládané činnosti vyškolen, zejména pak pro vyprošťovací postupy při mimořádných událostech.

2.20. Specifická opatření vyplývající z podmínek provádění stavebních a dalších prací a činností v objektech za jejich provozu, včetně časového harmonogramu těchto prací a činností

- Zhotovitel je povinen zajistit harmonogram postupu prací takovým způsobem, aby byla zajištěna možnosti trvalého užívání a provozu ŽST, zast. a především bezpečnost cestujících:
 - Prostor bude oddělen výstražnou páskou.
 - V místech, kde hrozí pád z výšky, bude osazeno dvoutyčové zábradlí výšky min. 1,1 m a u spodní hrany bude ochranná lišta o výšce min. 10 cm.

2.21. Specifické požadavky na stavbu, například z konzultací s orgány inspekce práce, stavebními úřady, orgány ochrany veřejného zdraví a dalšími orgány podle zvláštních právních předpisů

- Na stavbě nejsou žádné specifické požadavky požadované státními orgány.



2.22. Specifické požadavky na práce a činnosti spojené zejména s používáním toxických chemických látek, chemických látek klasifikovaných jako toxické kategorie 3 nebo toxické pro specifické cílové orgány po jednorázové nebo opakované expozici kategorie 1 podle přímo použitelného předpisu Evropské unie upravujícího klasifikaci, označování a balení látek a směsí²³⁾, ionizujícího záření a výbušnin a s výskytem azbestu.

- Na stavbě nejsou použity toxické chemické látky, ionizující záření, výbušniny a azbest.

V listopadu 2019

Vypracoval: Michal Munzar