










Výškový systém Bpv
Souřadný systém S-JTSK

Přehled revizí přílohy					
02	30.11.2016	JDy	odevzdání Projektu se zpracovanými připomínkami	PeV	MHa
P1	30.09.2016	JDy	posouzení shody s TSI	PeV	MHa
01	01.07.2016	JDy	odevzdání k připomínkovému řízení	PeV	MHa
Rev.	Datum	Vyprac.	Popis obsahu revize	Kontr.	Schv.
Objednatel  Správa železniční dopravní cesty, státní organizace Dlážděná 1003/7, 110 00 Praha 1 Stavební správa východ Nerudova 1, 772 58 Olomouc www.szdc.cz					
Zhotovitel Společnost "MM: Ty - Br"  Mott MacDonald CZ, spol. s r.o. Národní 984/15 110 00 Praha 1 www.mottmac.com MOTT MACDONALD LIMITED-org. složka Národní 984/15 110 00 Praha 1 www.mottmac.com					
Zpracovatel části  SUDOP PRAHA a.s. Olšanská 1a 130 80 Praha 3 +420 267 094 111 www.sudop.cz					
Akce <h2>Revitalizace trati Týniště n. O. - Broumov</h2>					
Část dokumentace D.1 Železniční zabezpečovací zařízení D.1.1 Staniční zabezpečovací zařízení D.1.1.5 PS 15-28-01 ŽST Hronov, SZZ					
Název přílohy Tabulky kabelů			Stupeň dokumentace projekt Měřítka - Formát A4 Datum 10/2016		
Manažer projektu	Ing. Markéta Hamplová		Vypracoval	Ing. Jaroslav Dytrych	
Garant profese	Ing. Jaroslav Dytrych		Kontroloval	Ing. Petr Vrábel	
Odpov. projektant	Ing. Jaroslav Dytrych		Schválil	Ing. Markéta Hamplová	
Číslo dokumentu 359390-SUD-ZAB-152801-0802			Revize 02	Část dokumentace D.1.1.5	Číslo přílohy 0802

č.	Délka m	Kabel položen			Délka kabelu TCEKPFLEY (m) dvouplášťový									Délka kabelu TCEKPFLEZE (m) s metalickým stíněním								
		od		do	3p	4p	7p	12p	16p	24p	30p	48p	61p	3p	4p	7p	12p	16p	24p	30p	48p	61p
101	50	SÚ		KS3																50		
103	435	KS3		KS1																	435	
105	520	KS1		km 66,635												520						
109	520	KS1		L													520					
113	160	KS1		Se2			160															
115	160	Se2		Se1	160																	
117	10	KS1		S3			10															
119	20	KS1		S1			20															
121	30	KS1		S2			30															
123	40	KS1		Se3	40																	
151	15	KS H1		A					15													
153	35	KS H1		B						35												
201	50	SÚ		KS3								50										
203	580	SÚ		v.č.4				580														
203a	65	v.č.4		EZ Vk2/4k				65														
205	435	KS3		KS1						435												
207	155	KS1		v.č.1			155															
209	130	KS1		v.č.2			130															
211	60	KS1		Vk1			60															
213	60	Vk1		v.č.3				60														
401	50	SÚ		KS3																	50	
403	435	KS3		KS1																	435	
405	320	KS1		HPB10			320															
407	205	HPB10		HPB9	205																	
409	40	KS1		HPB12			40															
411	130	HPB12		HPB11	130																	
413	30	KS1		HPB14			30															
415	105	HPB14		HPB16	105																	
417	10	KS1		HPB13			10															
419	20	HPB13		HPB15	20																	
421	520	KS1		km 66,635														520				
801	1005	SÚ		km 66,635																	1005	
851	770	SÚ		KS H1							770											
853	770	SÚ		KS H1							770											
102	50	SÚ		KS3							50											
104	30	KS3		L3			30															
106	50	KS3		L1			50															
108	110	KS3		L2			110															
110	35	KS3		Se4	35																	
112	600	SÚ		S				600														

č.	Délka m	Kabel položen			Délka kabelu TCEKPFLEY (m) dvouplášťový									Délka kabelu TCEKPFLEZE (m) s metalickým stíněním								
		od		do	3p	4p	7p	12p	16p	24p	30p	48p	61p	3p	4p	7p	12p	16p	24p	30p	48p	61p
116	120	SÚ		Se5			120															
118	380	Se5		Se6	380																	
152	35	KS H2		A						35												
154	35	KS H2		B							35											
156	25	KS H2		C						25												
158	45	KS H2		D						45												
162	25	RD H3		A						25												
164	50	RD H3		B						50												
202	45	KS3		v.č.6		45																
204	165	v.č.6		v.č.9			165															
206	95	KS3		v.č.5		95																
208	145	v.č.5		v.č.7			145															
210	35	KS3		Vk3		35																
212	115	SÚ		EZ K1, EZ KVk1/KVk2			115															
214	515	SÚ		EZ KVk3/KVk4		515																
402	50	KS3		HPB18			50															
404	10	HPB18		HPB19	10																	
406	35	KS3		HPB20			35															
408	80	HPB20		HPB17	80																	
410	45	KS3		HPB21	45																	
412	510	SÚ		RD H3							510											
414	115	SÚ		HPB22			115															
416	10	HPB22		HPB23	10																	
418	110	SÚ		HPB24	110																	
420	115	SÚ		HPB26			115															
422	20	SÚ		HPB25	20																	
424	45	RD H3		HPB28			45															
426	30	HPB28		HPB29	30																	
428	40	RD H3		HPB27	40																	
430	105	RD H3		HPB30	105																	
432	90	RD H3		km 67,970					90													
802	600	SÚ		km 67,970								600										
804	510	SÚ		RD H3						510												
852	90	SÚ		KS H2							90											
854	90	SÚ		KS H2							90											

Délka		Kabel položen			Délka kabelu TCEKPFLEY (m) dvouplášťový									Délka kabelu TCEKPFLEZE (m) s metalickým stíněním								
č.	m	od		do	3p	4p	7p	12p	16p	24p	30p	48p	61p	3p	4p	7p	12p	16p	24p	30p	48p	61p
		PROVIZORNÍ KABELIZACE POLICKÉHO ZHLAVÍ																				
108.	300	RM		L3			300															
110.	170	RM		spojka					170													
204.	205	RM		v.č.10			205															
206.	105	v.č.10		v.č.9			105															
208.	185	RM		v.č.11			185															
210.	170	RM		spojka		170																
404.	300	RM		IK5	300																	
512.	170	RM		spojka						170												
514.	170	RM		PSt2				170														
516.	255	RM		EZ Vvk1V/K1			255															
518.	170	spojka		spojka			170															
520.	170	RM		spojka				170														
526.	170	spojka		spojka						170												
902.	255	spojka		T u EZVvk1V/K1	255																	
904.	170	spojka		PSt2			170															
0	0	0		0																		
		CELKEM			2080	860	3335	1760	275	1500	2315	650	0	0	0	520	520	0	520	50	1925	0

ukončení kabelu: S - kabelová spojka (v ostatních případech ukončení kabelovou formou)

Kab.		Délka			Kabel položen			Délka kabelu CYKY (m)																		
č.	m	od		do		2x1,5	2x2,5	2x4	2x6	3x1,5	3x2,5	3x4	3x6	3x10	3x16	4x1,5	4x2,5	4x4	4x6	4x10	4x16	4x25	5x1,5	5x2,5	5x4	5x6
952	35	KS H2			A															35						
954	35	KS H2			B															35						
956	25	KS H2			C															25						
958	45	KS H2			D															45						
962	25	RD H3			A															25						
964	50	RD H3			B																50					
		CELKEM				0	0	0	0	0	0	0	0	0	0	0	0	0	0	165	50	0	0	0	0	0

ukončení kabelu: S - kabelová spojka (v ostatních případech ukončení kabelovou formou)