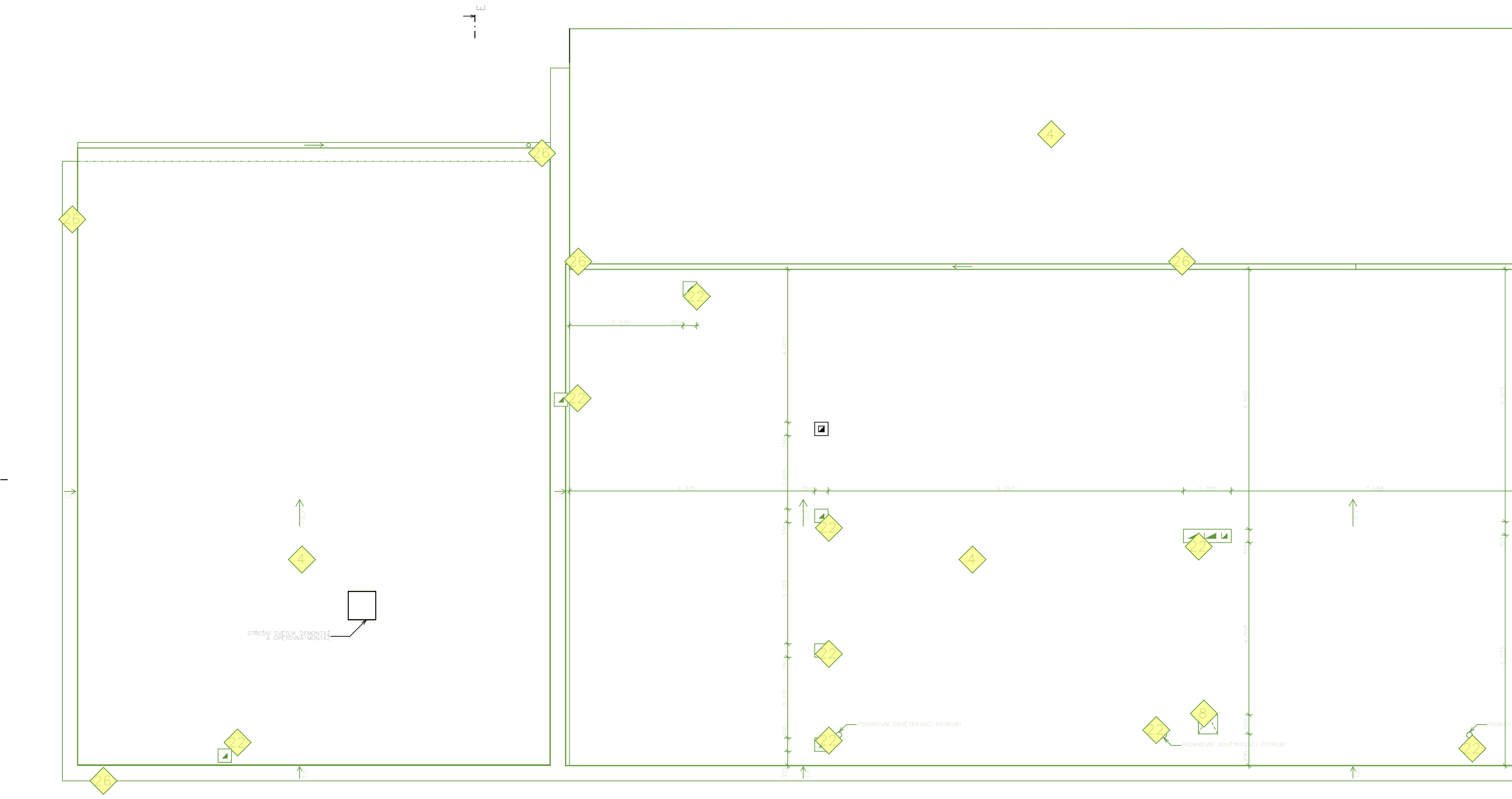

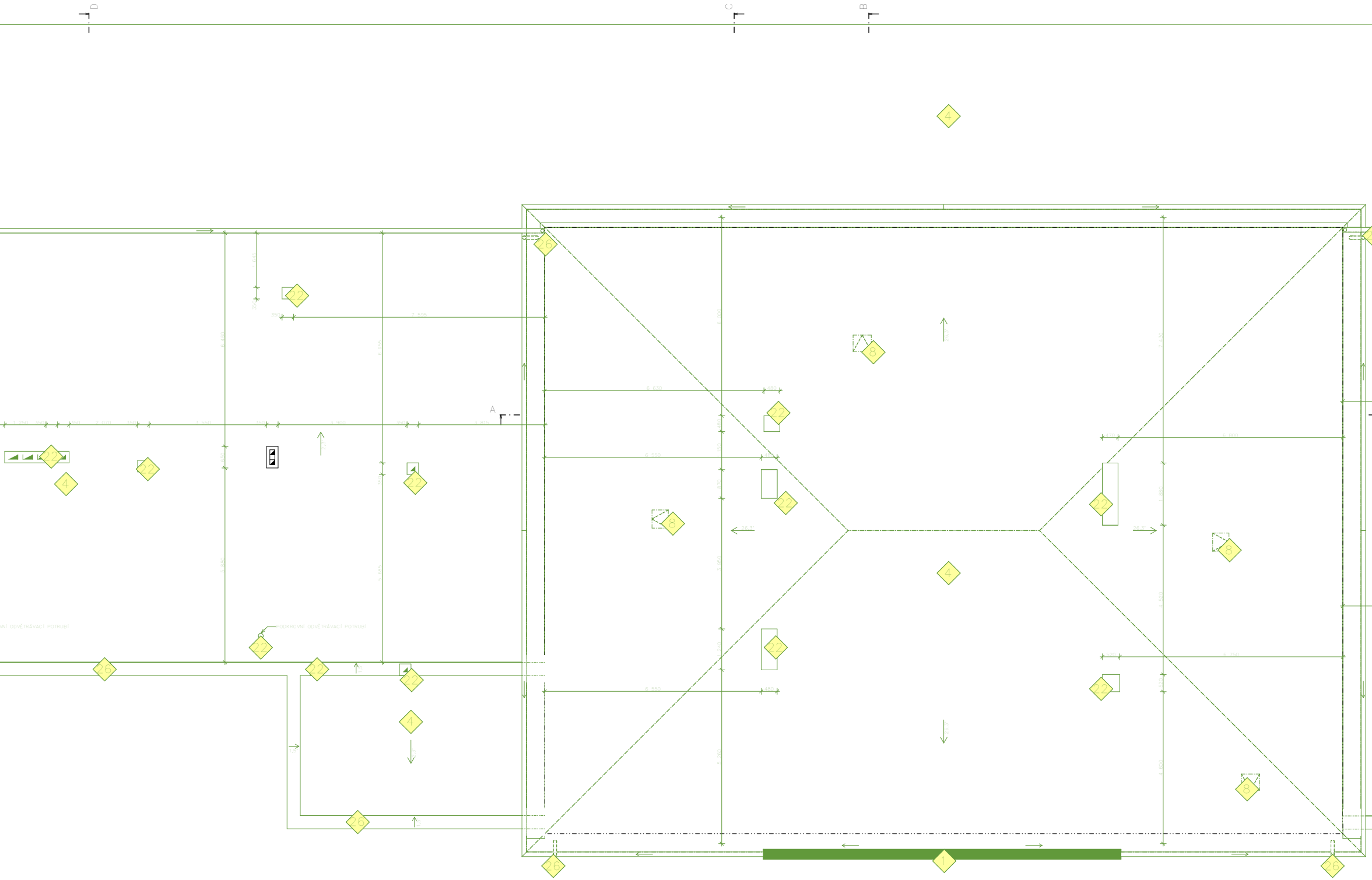



BOURACÍ PRÁCE

1 ODSTRANĚNÍ STÁVAJÍCÍHO ZDIVA POPŘ. ŽB NEBO OCEL. KCE (VIZ.VÝKRES)

2 ODSTRANĚNÍ STÁVAJÍCÍCH ŽB KCÍ (VIZ.VÝKRES)

3 ODSTRANĚNÍ STÁVAJÍCÍ VNĚJŠÍCH SCHODIŠŤOVÝCH STUPŇŮ (VIZ.VÝKRES)

4 ODSTRANĚNÍ STÁVAJÍCÍHO STŘEŠNÍHO PLÁŠTĚ, VČETNĚ BEDNĚNÍ

5 VYBOURÁNÍ/ROZŠÍŘENÍ OTVORU PRO NOVÁ OKNA, DVEŘE NOVÉ PŘEKLADY BUDOU PROVEDENY DLE STATICKÉ ZPRÁVY

6 ODSTRANĚNÍ STÁVAJÍCÍ NÁŠLAPNÉ VRSTVY VČ. SROVNÁNÍ PODKLADU V TL. CCA 240MM

7 ODSTRANĚNÍ STÁVAJÍCÍ NÁŠLAPNÉ VRSTVY VČ. SROVNÁNÍ PODKLADU V TL. CCA 390MM

8 ODSTRANĚNÍ STÁVAJÍCÍ VÝPLNĚ OKENNÍHO OTVORU, VČ. VENKOVNÍHO OPLECHOVÁNÍ A VNITŘNÍ PARAPETNÍ DESKY (POPŘ. KERAM. OBKLADU PARAPETU A OSTĚNÍ)

9 ODSTRANĚNÍ STÁVAJÍCÍHO DVEŘNÍHO KŘÍDLA, VČ. OCELOVÝCH ZÁRUBNÍ A PRAHU (POPŘ. LIŠTY)

10 ODSTRANĚNÍ STÁVAJÍCÍCH SKLENĚNÝCH LUXFER

11 ODSTRANĚNÍ STÁVAJÍCÍCH ZÁMEČNICKÝCH VÝROBKŮ

12 ODSTRANĚNÍ STÁVAJÍCÍCH VNITŘNÍCH OMÍTEK – 100%

13 ODSTRANĚNÍ STÁVAJÍCÍHO KERAMICKÉHO OBKLADU

14 ODSTRANĚNÍ STÁVAJÍCÍCH VENKOVNÍCH BŘIZOLITOVÝCH OMÍTEK

15 ODSTRANĚNÍ STÁV. VENKOV. OBKLADŮ SOKLŮ

16 ODSTRANĚNÍ STÁV. ZAŘIZOVACÍCH PŘEDMĚTŮ, VČ. ROZVODŮ KANALIZACE A VODY

17 ODSTRANĚNÍ STÁV. OTOPNÝCH TĚLES, VČ. ROZVODŮ ÚT

18 ODSTRANĚNÍ STÁV. EL. ROZOVDŮ–SVĚTELNÝ A ZÁSUVKOVÝ OKRUH, POZOR!!! VEŠKERÉ ROZVODY TECHNOLIGIÍ NÁDRAŽÍ MUSÍ ZŮSTAT NEPORUŠENY!!!

19 ODSTRANĚNÍ STÁVAJÍCÍCH BLESKOSVODŮ ZE VŠECH PLOCHÝCH STŘECH A PO CELÉ VÝŠCE FASÁDY

20 ODSTRANĚNÍ STÁV. VNĚJŠ. EL. ROZOVDŮ SVÍTIDLA, ZÁSUVKY, POZOR!!! VEŠKERÉ ROZVODY TECHNOLIGIÍ NÁDRAŽÍ MUSÍ ZŮSTAT NEPORUŠENY!!!

21 ODSTRANĚNÍ STÁV. BETONOVÉ KONSTRUKCE NA ÚROVEŇ PODLAHY

22 ODSTRANĚNÍ STÁV. ZDĚNÝCH KONSTRUKCÍ NA STŘEŠE (KOMÍNY, VĚTRACÍ ŠACHTY...)

23 VÝKOPOVÉ PRÁCE KOLEM OBJEKTU PRO PROVEDENÍ ZATEPLENÍ OBJEKTU. VÝKOP S HLOUBKOU CCA 4000MM POD ÚT PROVÁDĚT S VELKOU OPATRNOSTÍ, JE ZDE MOŽNÉ ULOŽENÍ ROZVODŮ, DÁLE PRAVDĚPODOBNOST NUTNOSTI PAŽENÍ

24 ODSTRANĚNÍ STÁVAJÍCÍCH BETONOVÝCH PŘÍSTŘEŠKŮ NAD VSUPY DO OBJEKTU

25 CELÝ OBJ. BUDE VYKLIZEN OD NEPOTŘEBNÉHO VYBAVENÍ, KTERÉ JE UMÍSTĚNO V NEVYUŽÍVANÝCH I VYUŽÍVANÝCH MÍSTNOSTECH

26 ODSTRANĚNÍ STÁVAJÍCÍCH OKAPŮ, SVODŮ A DALŠÍCH KLEMPÍŘSKÝCH PRVKŮ

27 ODSTRANĚNÍ STÁVAJÍCÍCH TESAŘSKÝCH KONSTRUKCÍ

28 DEMONTÁŽ INFORMAČNÍHO SYSTÉMU JEHO SPRÁVCEM

29 DEMONTÁŽ STÁVAJÍCÍHO MOBILIÁŘE JEHO SPRÁVCEM USKLADNĚNÍ U SPRÁVCE MOBILIÁŘE

30 BOURÁNÍ KLENEB V SUTERÉNU

31 ODSTRANĚNÍ PODLAHOVÉ KRYTINY

P01 ODSTRANĚNÍ KOMPLETNÍ PODLAHY V 1.NP

SKLADBA JE UVEDENA OD NÁŠLAPNÉ VRSTVY K PODKLADU

STÁVAJÍCÍ PODLAHA A KLENBA POD NÍ BUDE ODSTRANĚNA.

– BETONOVÁ DESKA	80 MM
– STÁVAJÍCÍ NÁSYP NA KLENBÁCH	80 – 350 MM
– STÁVAJÍCÍ CIHELNÁ KLENBA	280 MM
– CELKEM	360 –630 MM

P02 ODSTRANĚNÍ PODLAHY V 1.NP

SKLADBA JE UVEDENA OD NÁŠLAPNÉ VRSTVY K PODKLADU

STÁVAJÍCÍ PODLAHA BUDE ODSTRANĚNA AŽ NA NÁSYP NA KLENBÁCH SUTERÉNU.

– BETONOVÁ DESKA	80 MM
– STÁVAJÍCÍ NÁSYP NA KLENBÁCH	50 MM
– STÁVAJÍCÍ NÁSYP NA KLENBÁCH	
– CELKEM	130 MM

P03 ODSTRANĚNÍ ČÁSTI SOUVRTSVÍ PODLAHY VE 2.NP

SKLADBA JE UVEDENA OD NÁŠLAPNÉ VRSTVY K PODKLADU

STÁVAJÍCÍ PODLAHA BUDE ROZEBRÁNA A NĚKTERÉ JEJÍ ČÁSTI BUDOU NAHRAZENY NOVÝMI.

– VLÝSKY	20 MM
– SMRKOVÁ PRKNA	28 MM
– POLŠTÁŘE, HRANOL ŠÍŘKY 150	120 MM
– ŠKVÁROVÝ NÁSYP	100 MM
– SMRKOVÁ PRKNA	22 MM
– STÁVAJÍCÍ STROPNICE ŠÍŘKY 180 MM	240 MM
– STÁVAJÍCÍ ZÁKLOP S RÁKOSEM A OMÍTKOU (FUNGUJÍCÍ JAKO PROTIPOŽÁRNÍ PODHLED)	
– CELKEM	290 MM

P04 ODSTRANĚNÍ SKLADBY STÁVAJÍCÍ PODLAHY PODKROVÍ

SKLADBA JE UVEDENA OD NÁŠLAPNÉ VRSTVY K PODKLADU

STÁVAJÍCÍ PODLAHA PODKROVÍ BUDE ROZEBRÁNA AŽ PO ZÁKLOP NOSNÝCH TRÁMŮ.

– KERAMICKÉ DLAŽDICE	20 MM
– ŠKVÁROVÝ NÁSYP	100 MM
– SMRKOVÁ PRKNA	20 MM
– STÁVAJÍCÍ NOSNÉ TRÁMY – NOVÉ BUDOU TRÁMY PODEPŘENY NOSNÍKEM HEB 300 S VÝŠKOU SPODNÍ HRANY 3200MM	
– STÁVAJÍCÍ ZÁKLOP S RÁKOSEM A OMÍTKOU (FUNGUJÍCÍ JAKO PROTIPOŽÁRNÍ PODHLED)	
– CELKEM	140 MM

P05 ODSTRANĚNÍ KERAMICKÉ DLAŽBY V PROSTORU VESTIBULU

SKLADBA JE UVEDENA OD NÁŠLAPNÉ VRSTVY K PODKLADU

STÁVAJÍCÍ KERAMICKÁ DLAŽBA BUDE ODSTRANĚNA A PODKLAD BUDE ZAROVNÁN PRO POLOŽENÍ NOVÉ SKLADBY.

– KERAMICKÁ DLAŽBA	10 MM
– STÁVAJÍCÍ BETONOVÁ DESKA – OČIŠTĚNA A ZBAVENA VÝRAZNÝCH VYSTUPUJÍCÍCH ČÁSTÍ	80 MM
– STÁVAJÍCÍ NÁSYP NA KLENBÁCH	
– CIHELNÁ KLENBA	
– CELKEM	365 MM

P06 ODSTRANĚNÍ STÁVAJÍCÍ DLAŽBY V PROSTORU PERÓNU

SKLADBA JE UVEDENA OD NÁŠLAPNÉ VRSTVY K PODKLADU

NOVÁ SKLADBA BUDE KLADENA DO BETONOVÉHO LOŽE.

– BETONOVÁ DLAŽBA – DLAŽBA, ČTVEREC 300x300,	50 MM
– MALTOVÉ LOŽE	20 MM
– PŘEDPOKLAD BETONOVÉ DESKY – ODSTRANĚNÍ Z DŮVODU KOLIZE Z DŮVODŮ KOLIZE S NAVRHOVANÝMI PRACEMI	100MM
– CELKEM	170 MM

P07 ODSTRANĚNÍ STÁVAJÍCÍCH BETONOVÝCH STUPNŮ V PŘEDPROSTORU NÁDRAŽÍ

SKLADBA JE UVEDENA OD NÁŠLAPNÉ VRSTVY K PODKLADU

NOVÁ SKLADBA BUDE KLADENA DO BETONOVÉHO LOŽE.

– BETONOVÉ STUPNICE – TERACO	150 MM
– MALTOVÉ LOŽE	20 MM
– PŘEDPOKLAD BETONOVÉ ZÁKLADOVÉ DESKY – ODSTRANĚNÍ Z DŮVODU KOLIZE S NAVRHOVANÝMI PRACEMI	
– CELKEM	170 MM

LEGENDA MATERIÁLŮ

STÁVAJÍCÍ KONSTRUKCE

▨	STÁVAJÍCÍ ZDIVO
▽	VSTUP DO OBJEKTU
▼	PŘÍSTUP NA PERÓN Z NÁSTUPIŠŤ
Ⓚ	KLAPRÁMY BUDOU BĚHEM REKONSTRUKCE DEMONTOVÁNY USKLADNĚNY BUDOU V PROSTORECH ČESKÝCH DRAH V OBJEKTU PO UKONČENÍ REKONSTRUKCE BUDOU ZNOVU OSAZENY NA STĚNY VESTIBULU JEHO SPRÁVCEM
Ⓛ	ROZHLASOVÝ REPRODUKTOR A HODINY BUDOU BĚHEM REKONSTRUKCE DEMONTOVÁNY USKLADNĚNY BUDOU V PROSTORECH ČESKÝCH DRAH V OBJEKTU PO UKONČENÍ REKONSTRUKCE BUDOU ZNOVU OSAZENY NA STĚNY VESTIBULU

BOURANÉ KONSTRUKCE

🟩	STÁVAJÍCÍ KONSTRUKCE BOURANÉ V ŘEZU
▦	STÁVAJÍCÍ KONSTRUKCE BOURANÉ V PLOŠE
▨	STÁVAJÍCÍ KONSTRUKCE BOURANÉ V NADHLEDU
①	L PROFIL ZABETONOVANÝ, V. 1000MM

POZNÁMKA

1. PŘED ZAPOČETÍM STAVEBNÍCH PRACÍ NA STAVB (BOURACÍ PRÁCE) JE NUTNO PROVÉST PRACOVNÍ SCHŮZKU ZA PŘÍTOMNOSTI INVESTORA, DODAVATELE A HIP S CÍLEM VYJASNĚNÍ VŠECH POSTUPŮ A PROVÁDĚNÍ STAVEBNÍCH PRACÍ.
2. U PROVÁDĚNÍ VŠECH BOURACÍCH PRACÍ ZASAHUJÍCÍCH DO NOSNÝCH KONSTRUKCÍ JE NUTNÝ STATICKÝ DOHLED. VEŠKERÉ BOURACÍ PRÁCE BUDOU PROVÁDĚNY ODBORNOU FIRMOU, DLE PLATNÝCH PŘEDPISŮ A NOREM A V SOULADU S NÁVRHEM STATIKA.
3. ZMĚNY STAVBY OPROTI PROJEKTU LZE PROVÉST JEN NA ZÁKLADĚ PÍSEMNÉHO SOUHLASU INVESTORA A PROJEKTANTA A PODLE ŘÁDNÉ PROJEKTOVÉ DOKUMENTACE.
4. VZHLEDEM K TOMU, ŽE SE JEDNÁ O REKONSTRUOVANÝ OBJEKT, MŮŽE V PRŮBĚHU STAVEBNÍCH PRACÍ DOJÍT K ODCHYLCE OD PROJEKTU. V TAKOVÉM PŘÍPADĚ JE DODAVATEL STAVBY POVINEN NEPRODLENĚ INFORMOVAT PROJEKTANTA, STATIKA A INVESTORA A NEPOKRAČOVAT V PŘÍSLUŠNÉ PRÁCI DO DOBY JEJICH ROZHODNUTÍ.
5. VEŠKERÉ ROZMĚRY JSOU ORIENTAČNÍ, ROZMĚRY NUTNO OVĚŘIT NA STAVBĚ A PŘÍPADNÉ ODCHYLKY ŘEŠIT SE ZODPOV. PROJEKTANTEM A STATIKEM.
6. DRÁŽKY A VYBRÁNÍ PRO ZTI, ÚT, VZT, EL BUDOU PROVEDENY VE STÁVAJÍCÍM ZDIVU DLE PŘÍSLUŠNÝCH ECHNOLOGICKÝCH PRAVIDEL. DRÁŽKY NEBUDOU SEKÁNY, ALE VYFRÉZOVÁNY. DRÁŽKY V NOSNÉ KONSTRUKCI BUDOU PROVÁDĚNY JEN SE SOUHLASEM STATIKA.
7. VEŠKERÉ VNITŘNÍ OMÍTKY V 1.P BUDOU OKLEPÁNY NA PODKLADNÍ ZDIVO–
8. VNĚJŠÍ OMÍTKY BUDOU OKLEPÁNY NA PODKLADNÍ OBVODOVÉ ZDIVO
9. OSTĚNÍ VYBOURANÝCH OTVORŮ BUDE ZAČIŠTĚNO ZEDNICKÝM ZPŮSOBEM NA CEMENTOVOU MALTU.
10. PŘI BOURÁNÍ ČI ROZŠIŘOVÁNÍ NOVÝCH OKENNÍCH OTVORŮ JE NUTNO OVĚŘIT JEJICH POLOHU V ZÁVISLOSTI NA POLOZE OKEN POD NEBO NAD. OKNA MUSÍ BÝT VE SVISLICI NAD SEBOU. ÚROVNĚ PARAPETŮ BUDOU ROVNĚŽ KORIGOVÁNY TAK, ABY BYLY V SOULADU S OSTATNÍMI OKNY – VODOROVNÁ LINKA OKEN.
11. BOURANÉ KONSTRUKCE ZDÍ A PŘÍČEK NUTNO PROVÁDĚT OD POSLEDNÍHO PODLAŽÍ PO 1.NP.
12. SOUČÁSTÍ DOKUMENTACE JE POŽÁRNĚ BEZPEČNOSTNÍ ŘEŠENÍ STAVBY ZPRACOVANÉ NA ÚROVNI STAVEBNÍHO POVOLENÍ. PROSTUPY KONSTRUKCEMI BUDOU UTĚSNĚNY DLE POŽÁRNÍHO ŘEŠENÍ.
13. STAVEBNÍ OTVORY PRO DVEŘE BUDOU VE ZDIVU PROVEDENY VŽDY VĚTŠÍ NEŽ JSOU UVEDENÉ JMENOVITÉ ROZMĚRY DVEŘÍ UVEDENÉ NA VÝKRESE. ŠÍŘKA BUDE VĚTŠÍ O 100 MM A VÝŠKA O 50 MM– ZÁRUBEŇ DLE DODAVATELE. PŘED OBJEDNÁNÍM BUDOU ROZMĚRY OTVORŮ ZAMĚŘENY NA STAVBĚ.
14. GENERÁLNÍ DODAVATEL ZAJISTÍ ZAKRYTÍ OTVORŮ VE STŘEŠNÍM PLÁŠTI PROTI NEPŘÍZNI POČASÍ PO ČAS REKONSTRUKCE.
15. GENERÁLNÍ DODAVATEL ZAJISTÍ STAVENIŠTĚ PROTI VNIKNUTÍ TŘETÍCH OSOB.
16. TECHNOLOGICKÁ ZAŘÍZENÍ A VYBAVENÍ PROSTOR VÝPRAVNÍ BUDOVY BUDOU PO CELOU DOBU VÝSTAVBY A PŘEDEVŠÍM DEMOLIC CHRÁNĚNA PROTI POŠKOZENÍ, PRACHU, VODĚ, VČ. ODBORNÉHO VYČIŠTĚNÍ ("ODPRAŠENÍ")
17. POZOR! ZÁKRESY VEDENÍ INŽENÝRSKÝCH SÍTÍ JSOU POUZE ORIENTAČNÍ. PŘED ZAHÁJENÍM REALIZACE MUSÍ BÝT TYTO SÍTĚ VYTÝČENY DLE POŽADAVKŮ JEJICH SPRÁVCŮ! VIZ E_DOKLADOVÁ ČÁST.
18. PŘI ZÁSAHU DO STÁVAJÍCÍCH STROPŮ: ZE STÁVAJÍCÍCH DŘEVĚNÝCH TRÁMŮ A ZÁKLOPU ODSTRANIT STÁVAJÍCÍ OMÍTKY A KRYCÍ NÁTĚRY, PROVÉST KONTROLU DŘEVĚNÝCH KCÍ NA NAPADENÍ DŘEVOKAZNÝMI HOUBAMI, PLÍSNĚMI A HMYZEM, POVRCH DŘEV. KCÍ OPATŘIT OCHRANNOU IMPREGNACÍ PROTI DŘEVOKAZNÝM HOUBÁM, PLÍSNÍM A HMYZU.
19. NÁBYTEK VE VÝKRESECH NENÍ SOUČÁSTÍ CENY PROJEKTU. JEDNÁ SE POUZE O INFORMATIVNÍ ROZMÍSTĚNÍ.

POZOR!

VEŠKERÉ STAVEBNÍ PRÁCE BUDOU PROVÁDĚNY S VELIKOU OPATRNOSTÍ NA MOŽNOST NÁLEZU NEIDENTIFIKOVANÝCH KABELŮ VN, NN, SLABOPROUDŮ, SDĚLOVACÍCH KABELŮ, OPTICKÝCH KABELŮ A DALŠÍCH MOŽNÝCH VEDENÍ. KABELY NEBUDOU ODPOJOVÁNY BEZ VYJÁDŘENÍ PŘÍSLUŠNÉHO SPRÁVCE. KABELY NENÍ MOŽNÉ PŘESEKNOUT! KABELY MOHOU BÝT POD NAPĚTÍM! POZOR KABELY MOHOU MÍT PŘÍMÝ VLIV NA BEZPEČNOST TRAŤOVÉHO PROVOZU! PRÁCE V OCHRANNÉM PÁSMU BUDOU PROBÍHAT DLE POKYNŮ VE VYJÁDŘENÍ SPRÁVCŮ SÍTÍ!

SEZNAM PŘÍLOH

101	PŮDORYS 1.PP	– BOURACÍ PRÁCE
102	PŮDORYS 1.NP	– BOURACÍ PRÁCE
103	PŮDORYS 1.MP	– BOURACÍ PRÁCE
104	PŮDORYS 2.NP	– BOURACÍ PRÁCE
105	PŮDORYS KROVU	– BOURACÍ PRÁCE
106	PŮDORYS STŘECHY	– BOURACÍ PRÁCE
107	ŘEZ A–A'	– BOURACÍ PRÁCE
108	ŘEZ B–B'	– BOURACÍ PRÁCE
109	ŘEZ C–C'	– BOURACÍ PRÁCE
110	ŘEZ D–D'	– BOURACÍ PRÁCE
111	ŘEZ E–E'	– BOURACÍ PRÁCE
112	ŘEZ F–F'	– BOURACÍ PRÁCE
113	VÝCHODNÍ A ZAPADNÍ POHLED	– BOURACÍ PRÁCE
114	SEVERNÍ A JIŽNÍ POHLED	– BOURACÍ PRÁCE
115	PŮDORYS 1.PP	– NOVÝ STAV
116	PŮDORYS 1.NP	– NOVÝ STAV
117	PŮDORYS 1.MP	– NOVÝ STAV
118	PŮDORYS 2.NP	– NOVÝ STAV
119	PŮDORYS KROVU	– NOVÝ STAV
120	PŮDORYS STŘECHY	– NOVÝ STAV
121	ŘEZ A–A'	– NOVÝ STAV
122	ŘEZ B–B'	– NOVÝ STAV
123	ŘEZ C–C'	– NOVÝ STAV
124	ŘEZ D–D'	– NOVÝ STAV
125	ŘEZ E–E'	– NOVÝ STAV
126	ŘEZ F–F'	– NOVÝ STAV
127	VÝCHODNÍ A ZAPADNÍ POHLED	– NOVÝ STAV
128	SEVERNÍ A JIŽNÍ POHLED	– NOVÝ STAV
129	BEZBARIÉROVÉ WC	– NOVÝ STAV
130	VÝPIS OKEN A DVEŘÍ	
140	VÝPIS SKLADEB A PŘEKLADŮ	
150	VÝPIS ZÁMEČNICKÝCH PRVKŮ	
160	VÝPIS SANITÁRNÍCH PŘÍČEK	
170	VÝPIS KLEMPÍŘSKÝCH PRVKŮ	
180	VÝPIS TESAŘSKÝCH PRVKŮ	
190	VÝPIS FASÁDNÍCH PRVKŮ	

±0,000 = 268,550 m.n.m.

KOHL ARCHITEKTI
NEMOCNIČNÍ 43/483
702 00, OSTRAVA 1
WWW.KOHLARCHITEKTI.CZ
LABUZIK@KOHLARCHITEKTI.CZ
28. ŘÍJNA 960/178
70900, OSTRAVA 1
TEL/FAX:596955233
MOBIL: 777-334088

Stavba:	OPAVA ZÁPAD ON – REVITALIZACE		
Objekt:	HUSOVA 204/19, 746 01 OPAVA		
Výkres:	PŮDORYS BOURACÍCH PRACÍ STŘECHA		
Místo stavby:	ŽELEZNIČNÍ STANICE OPAVA ZÁPAD HUSOVA 204/19 PŘEDMĚSTÍ 746 01 OPAVA OKRES OPAVA, MORAVSKOSLEZSKÝ KRAJ		
Objednatel stavby:	SPRÁVA ŽELEZNIČNÍ DOPRAVNÍ CESTY, STÁTNÍ ORGANIZACE PRAHA 1, NOVÉ MĚSTO, DLÁŽDĚNÁ 1003/7, 110 00		
Autor:	ING. ARCH. DANIEL LABUŽÍK		
Odpov.proj.:	ING. ARCH. DANIEL LABUŽÍK		
Kreslil:	ING. ARCH. RADIM JEVICKÝ		
Formát:	2800 x 594	Číslo kopie:	Číslo výkresu:
Datum:	30.11.2018		SO-01 _D.2.2.106
Měřítko:	1:50		
Zakázka:	1088_OPAVA ZÁPAD		
Stupeň::	DSP + PDPS		