


SITUACE KM 109,400 - 110,400  
M 1:1000

← ŽST. PŘIBYSLAV → 66b1

ŽST. POHLED 

03			
02			
01	Dokumentace se zpracováváni připomínkami složek SZDC s.o. a ČD a.s.	06/2017	
REVIZE	POPS	DATUM	POPS

LEGENDA:






železniční svršek a spodek:

- nový železniční svršek
- - - směrová a výšková úprava stávající koleje
- výhledový stav navazujícího úseku
- demontované koleje
- - - tratívod
- příčný a podélný svod

stávající stav

-  hranice drážního pozemku  
 zaměření stávajícího stavu  
 katastr

související objekty:

-  nástupišťe
-  mosty, propustky, zdi
-  pozemní stavební objekty
-  trakční vedení
-  zabezpečovací zařízení - návěstidla

nové síť:

- — — — — vedení VN, NN, DOO, EO, osvícení  
— — — — — zabezpečovací vedení  
— — — — — sdělovací vedení

SO 12-10-01 PŘIBYSLAV - POHLED, ŽELEZNIČNÍ SVRŠEK  
SO 12-11-01 PŘIBYSLAV - POHLED, ŽELEZNIČNÍ SPODEK

OBJEDNATE

SPRÁVA ŽELEZNIČNÍ DOPRAVNÍ CESTY, STÁTNÍ ORGANIZACE  
DLÁŽDĚNÁ 1003/7, 110 00 PRAHA 1

STAVEBNÍ SPRÁVA VÝCHOD, NERUDOVA 1, 772 58 OLOMOUČ







ELTODO, a.s.

Novodvorská 1010/14, 142 01 Praha 4



JTSK	B
ČÍSLO SOUPRAVY	

ODPOVĚDNÝ PROJEKTANT	VYPRACOVAL	KONTROLA	HIP
ING. EMIL ŠPAČEK	ING. EMIL ŠPAČEK	ING. DAVID VOĐÁK	ING. EMIL ŠPAČEK
PODPIS 	PODPIS 	PODPIS 	PODPIS 

REKONSTRUKCE TRAŽOVÉHO ÚSEKU PŘIBYSLAV - POHLED

## STAVEBNÍ ČÁST

NÁZEV PŘÍLOHY	
---------------	--

SITUACE KM 109,400 - 110,400

E1.1

### 2.1.7

DOKUMENTACI LZE UŽÍVAT POUZE VE SMYSLU PŘÍSLUŠNÉ SMLOUVY O DÍLO. VÝKRES, ČI JEHO ČÁST, MŮŽE BÝT KOPIROVÁN NEBO JINÝM ZPŮSOBEM ROZŠÍŘOVÁN POUZE PO PŘEDCHOZÍM SOUHLASU ELTODO, a.s.