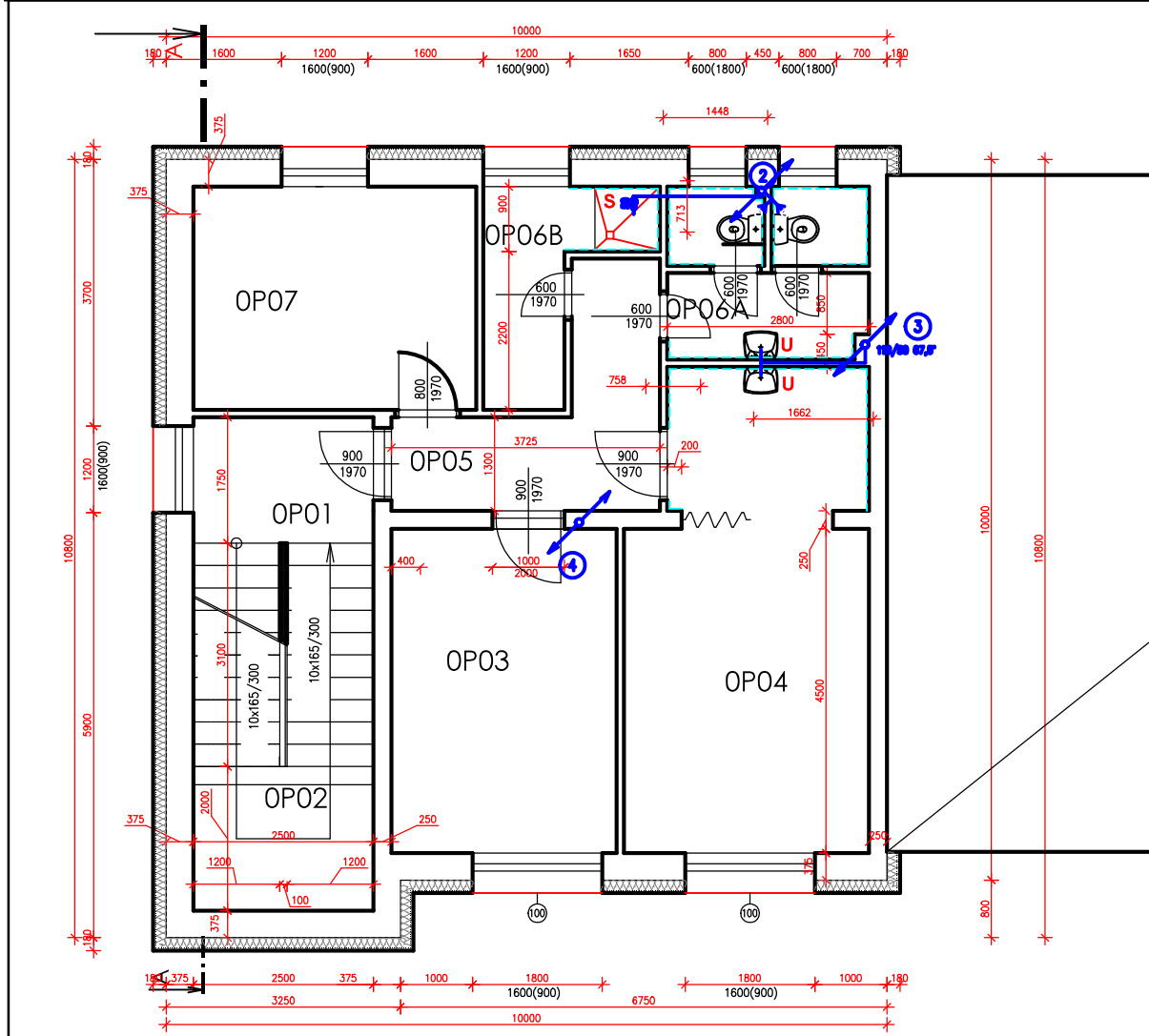
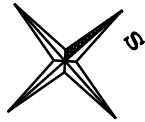


ZATEPLOVACÍ SYSTÉM, BUDOVA TO HAVLÍČKOV BŘED, VÝSOČINA SUTERÉN					1:50
LEGENDA MÍSTNOSTI					
ČÍS.	NÁZEV, OČEL	PLUŠN. #	PODLAŽN.	STĚNY	STROP
IS01	VSTUP	4,38		S	S
IS02	PODESTA	5,00		S	S
IS03	SKLAD	13,00		S	S
IS04	SKLAD	16,20		S	S
IS05	CHODBA	5,33		S	S
IS06	SKLAD	11,25		S	S
IS07	KOTELNA	12,40		S	S
IS08	PLYNOMĚRNÁ MÍSTNOST	7,90		S	S
IS09	VSTUP	4,38	Betonové s nřídřím	S	S
IS10	PODESTA	5,00		S	S
IS11	SKLAD	13,00		S	S
IS12	SKLAD	16,20		S	S
IS13	CHODBA	5,33	Betonové s nřídřím	S	S
IS14	SKLAD	11,25		S	S
IS15	KOTELNA	12,40		S	S
IS16	PLYNOMĚRNÁ MÍSTNOST	7,90		S	S
S	STÁVAJÍCÍ STAV	N	NOVĚ NABROUČENÉ	O	OPRAVA STÁVAJÍCÍHO (LX - ROZSAH OPRAVY)

STÁVAJÍCÍ ZDVO
NABROUČENÁ TEPELNÁ IZOLACE
TEPELNÁ IZOLACE EPS 70F, TLOUŠŤKY 180 mm

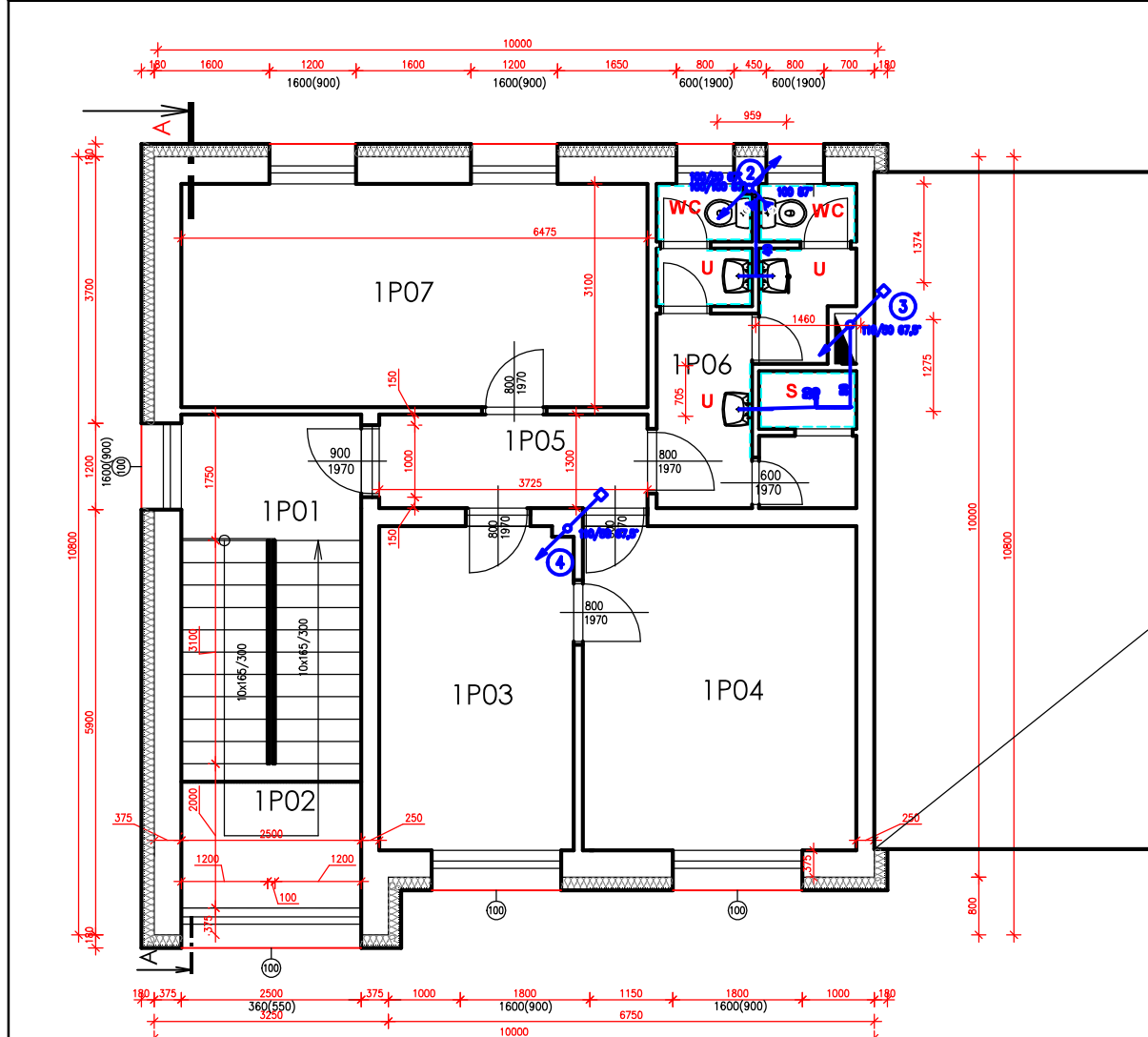
POZNÁMKA
• SKUTEČNÝ STAV BYL ZPRACOVÁN PRO VIDITELNÉ KONSTRUKCE, V PŘÍPADĚ
STAVEBNÍCH OPRAV JE NUTNÉ PROVĚŘIT SKUTEČNÉ MATERIÁLOVÉ A
KONSTRUKČNÍ PROVEDENÍ.



ZATEPLOVACÍ SYSTÉM, BUDOVA TO HAVLÍČKOV BŘED, VÝSOČINA 1.NP					1:50
LEGENDA MÍSTNOSTI					
ČÍS.	NÁZEV, OČEL	PLUŠN. #	PODLAŽN.	STĚNY	STROP
OP01	VSTUP	4,38		S	S
OP02	PODESTA	5,00		S	S
OP03	Kancelář	14,00	diatba	S	omřtko, malbo
OP04	Kancelář	20,10	diatba	S	omřtko, malbo
OP05	CHODBA	7,08	diatba	S	omřtko, malbo
OP06A	WC pro zaměstnance	6,61	diatba	S	obřídř do 2m
OP06B	Sprcha	4,70	diatba	S	obřídř do 2m
OP07	KANCELÁŘ	12,16	diatba	S	omřtko, malbo
OP11	VSTUP	4,38	PVC	S	S
OP12	PODESTA	5,00	PVC	S	S
OP13	OTULK	28,81	PVC	S	S
OP14	KUCHYŇSKÝ KOUT	11,30	PVC	S	S
OP15	SKLAD	3,25	diatba	S	omřtko, malbo
OP16	WC MUŽ	5,25	DLAŽBA	S	S
OP17	WC MUŽ	1,8	DLAŽBA	S	S
OP18	WC MUŽ	2,84	DLAŽBA	S	S
OP19	WC MUŽ	1,8	DLAŽBA	S	S
OP20	SUŠARNA OČEV	7,75	PVC	S	S
S	STÁVAJÍCÍ STAV	N	NOVĚ NABROUČENÉ	O	OPRAVA STÁVAJÍCÍHO (LX - ROZSAH OPRAVY)

STÁVAJÍCÍ ZDVO
NABROUČENÁ TEPELNÁ IZOLACE
TEPELNÁ IZOLACE EPS 70F, TLOUŠŤKY 180 mm

POZNÁMKA
• SKUTEČNÝ STAV BYL ZPRACOVÁN PRO VIDITELNÉ KONSTRUKCE, V PŘÍPADĚ
STAVEBNÍCH OPRAV JE NUTNÉ PROVĚŘIT SKUTEČNÉ MATERIÁLOVÉ A
KONSTRUKČNÍ PROVEDENÍ.



ZATEPLOVACÍ SYSTÉM, BUDOVA TO HAVLÍČKOV BŘED, VÝSOČINA 2.NP					1:50
LEGENDA MÍSTNOSTI					
ČÍS.	NÁZEV, OČEL	PLUŠN. #	PODLAŽN.	STĚNY	STROP
IP01	VSTUP	4,38		S	S
IP02	PODESTA	5,00		S	S
IP03	Kancelář	12,15	diatba	S	omřtko, malbo
IP04	Kancelář	17,10	diatba	S	omřtko, malbo
IP05	CHODBA	11,17	diatba	S	omřtko, malbo
IP06	WC, sprcha	11,17	diatba	S	obřídř do 2m
IP07	KANCELÁŘ	11,05	diatba	S	omřtko, malbo
IP08	VSTUP	4,38	PVC	S	S
IP10	PODESTA	5,00	PVC	S	S
IP11	NOCLEŽNA	28,81	PVC	S	S
IP12	ŠATNA	11,30	PVC	S	S
IP13	CHODBA	5,40	PVC	S	S
IP14	WC	4,10	DLAŽBA	S	S
IP15	SPRCHA+UMÝVÁRNA	7,80	DLAŽBA	S	S
IP16	ŠATNA	7,75	PVC	S	S
S	STÁVAJÍCÍ STAV	N	NOVĚ NABROUČENÉ	O	OPRAVA STÁVAJÍCÍHO (LX - ROZSAH OPRAVY)

STÁVAJÍCÍ ZDVO
NABROUČENÁ TEPELNÁ IZOLACE
TEPELNÁ IZOLACE EPS 70F, TLOUŠŤKY 180 mm

POZNÁMKA
• SKUTEČNÝ STAV BYL ZPRACOVÁN PRO VIDITELNÉ KONSTRUKCE, V PŘÍPADĚ
STAVEBNÍCH OPRAV JE NUTNÉ PROVĚŘIT SKUTEČNÉ MATERIÁLOVÉ A
KONSTRUKČNÍ PROVEDENÍ.

