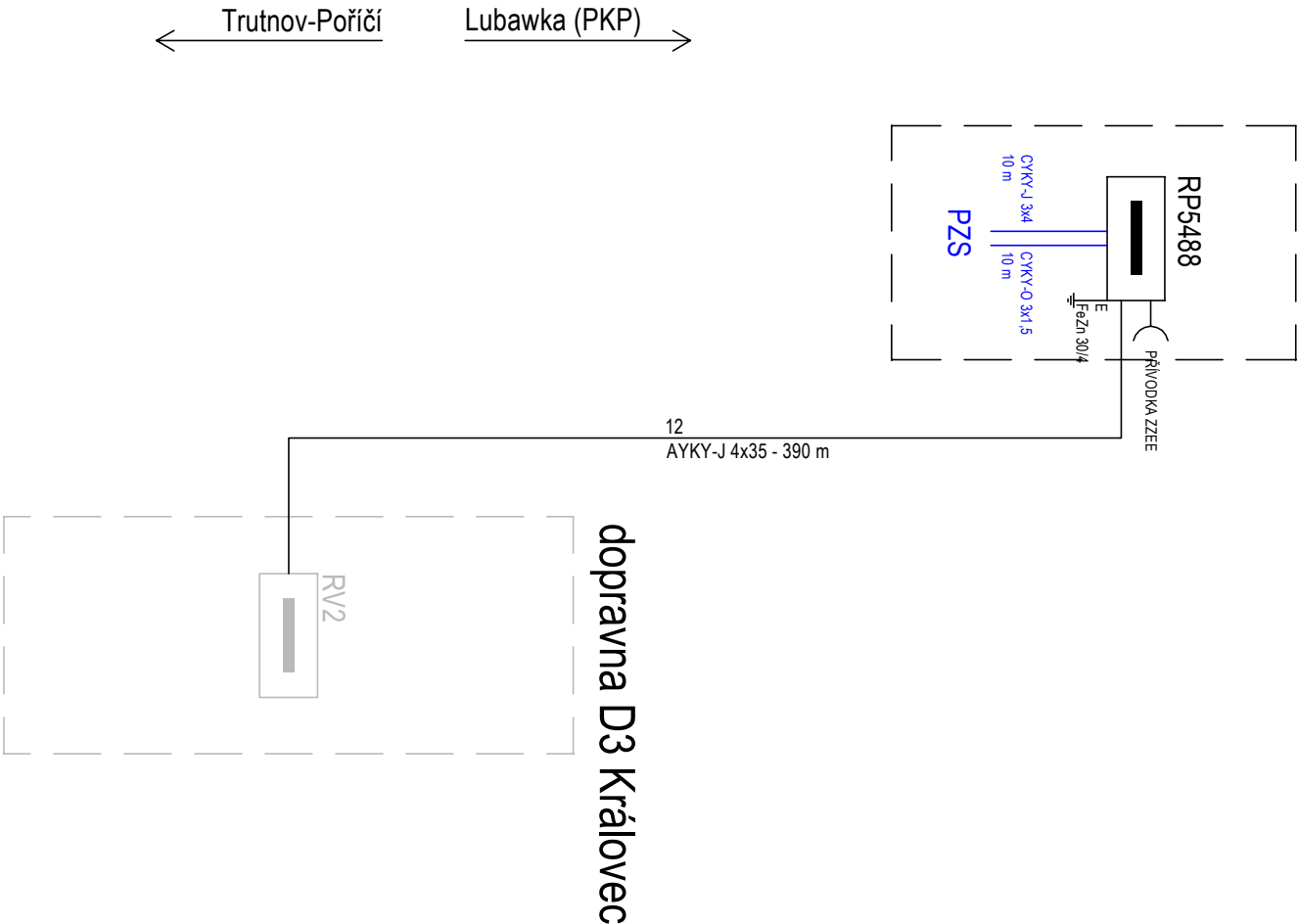


Přehledové schéma






P5488 (žkm 60,592)



Legenda:

- Stávající rozvod
- Nový rozvod (SO napájení)
- Nový rozvod (PS zab. zař.)



INVESTOR STAVBY:		SŽDC s.o., Dlážděná 1003/7, 110 00 Praha 1						
OBJEDNATEL PROJEKTU:		SŽDC s.o., Stavební správa východ, Nerudova 1, 772 58 Olomouc						
<div>signal</div> <div>PROJEKT</div>		VED. PRACOVISTĚ:	Lubomír Tůma				ZAK. ČÍSLO: 19-120-30-211	SOUPRAVA Č.
		HIP:	Jaromír Kielor					
		ODP. PROJ.:	Ing. Marek Vývoda					
		NAVRHL.:	Ing. Martin Vánský					
		KONTROLOVAL:	Ing. Marek Vývoda					
STAVBA:		Výstavba PZS v km 60,592 (P5488)						
		trati Trutnov Poříčí - Královec st.hr.						
Část		MĚŘÍTKO:						
SO 01 Napájení PZS v km 60,592 (P5488)		-						
Výkres:		Přehledové schéma						
		Část:		D.2.3.6		PŘÍLOHA:		
						03		