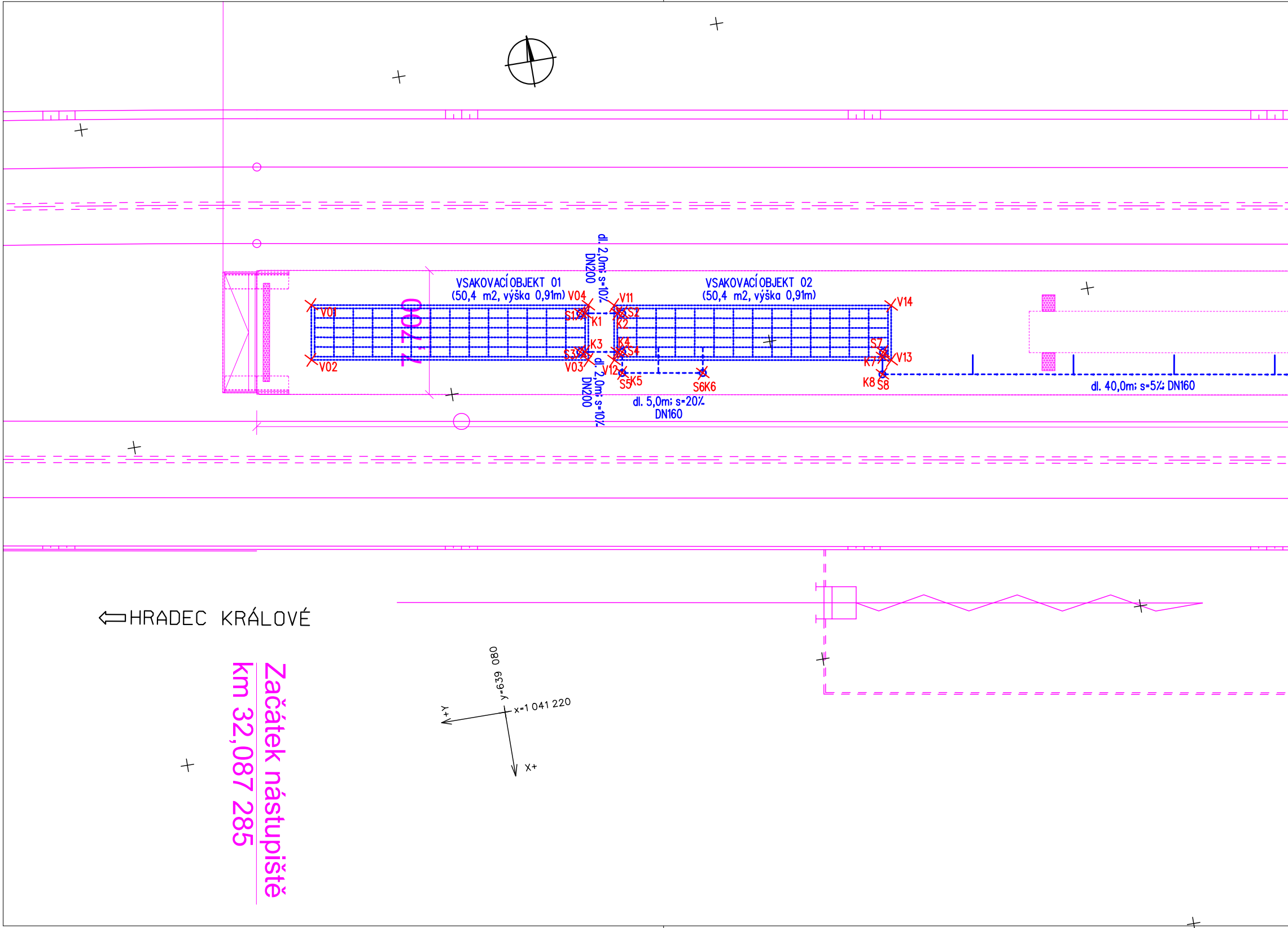
VSAKOVACÍ OBJEKT 01
(50,4 m2, výška 0,91m)
VSAKOVACÍ OBJEKT 02
(50,4 m2, výška 0,91m)
V01
V02
V03
V04
V11
V12
V13
V14
S1
S2
S3
S4
S5
S6
S7
S8
K1
K2
K3
K4
K5
K6
K7
K8
7,700
dl. 2,0m; s=10%
DN200
dl. 2,0m; s=10%
DN200
dl. 5,0m; s=20%
DN160
dl. 40,0m; s=5% DN160
HRADEC KRÁLOVÉ
y=639 080
x=1 041 220
+Y
X+
Začátek nástupiště
km 32,087 285

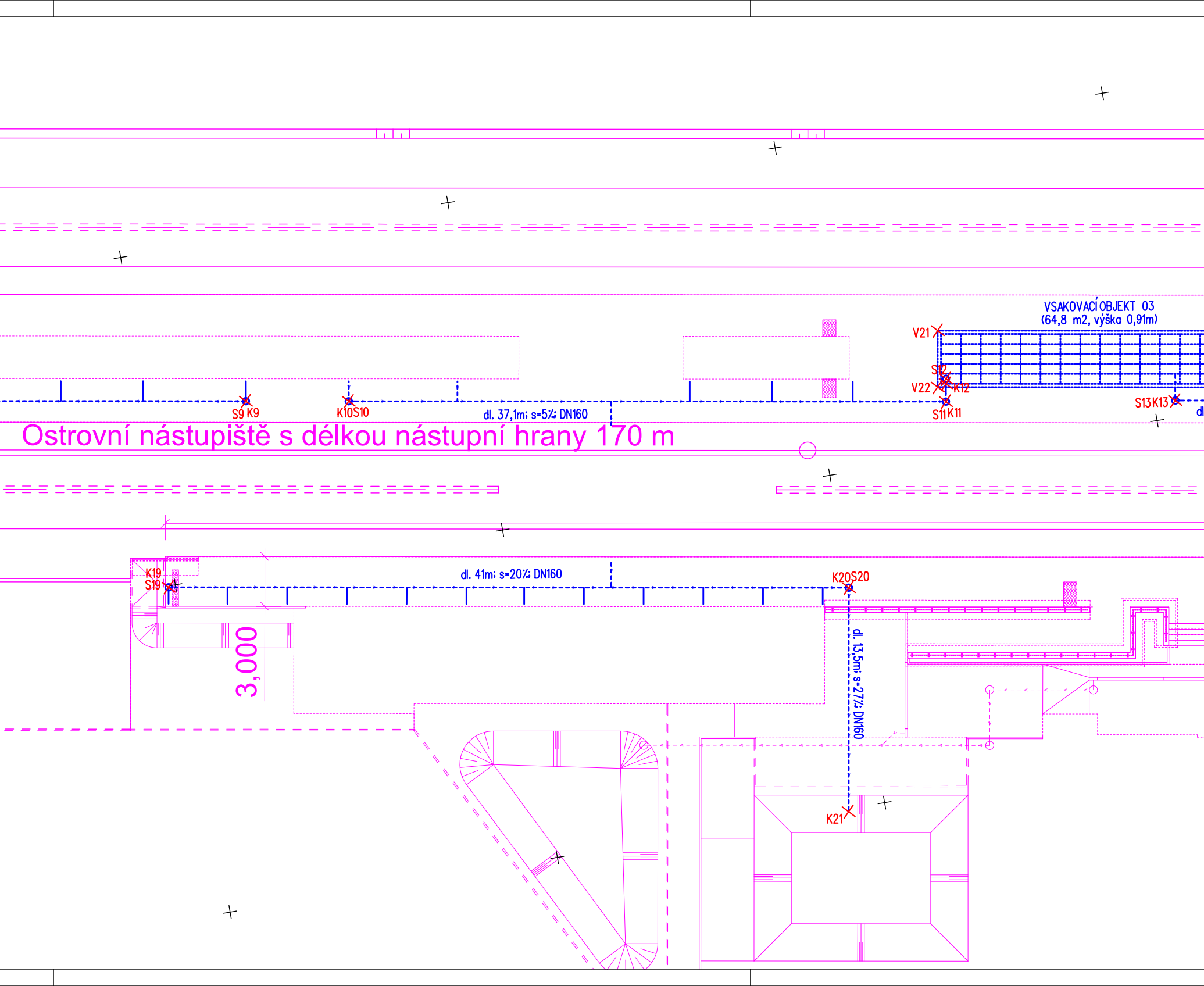
VSAKOVACÍ OBJEKT 03
(64,8 m2, výška 0,91m)
V21
S12
V22
K12
S11 K11
S13 K13
dl
S9 K9
K10 S10
dl. 37,1m; s=5% DN160
Ostrovní nástupiště s délkou nástupní hrany 170 m
K19
S19
dl. 41m; s=20% DN160
K20 S20
dl. 13,5m; s=27% DN160
K21
3,000

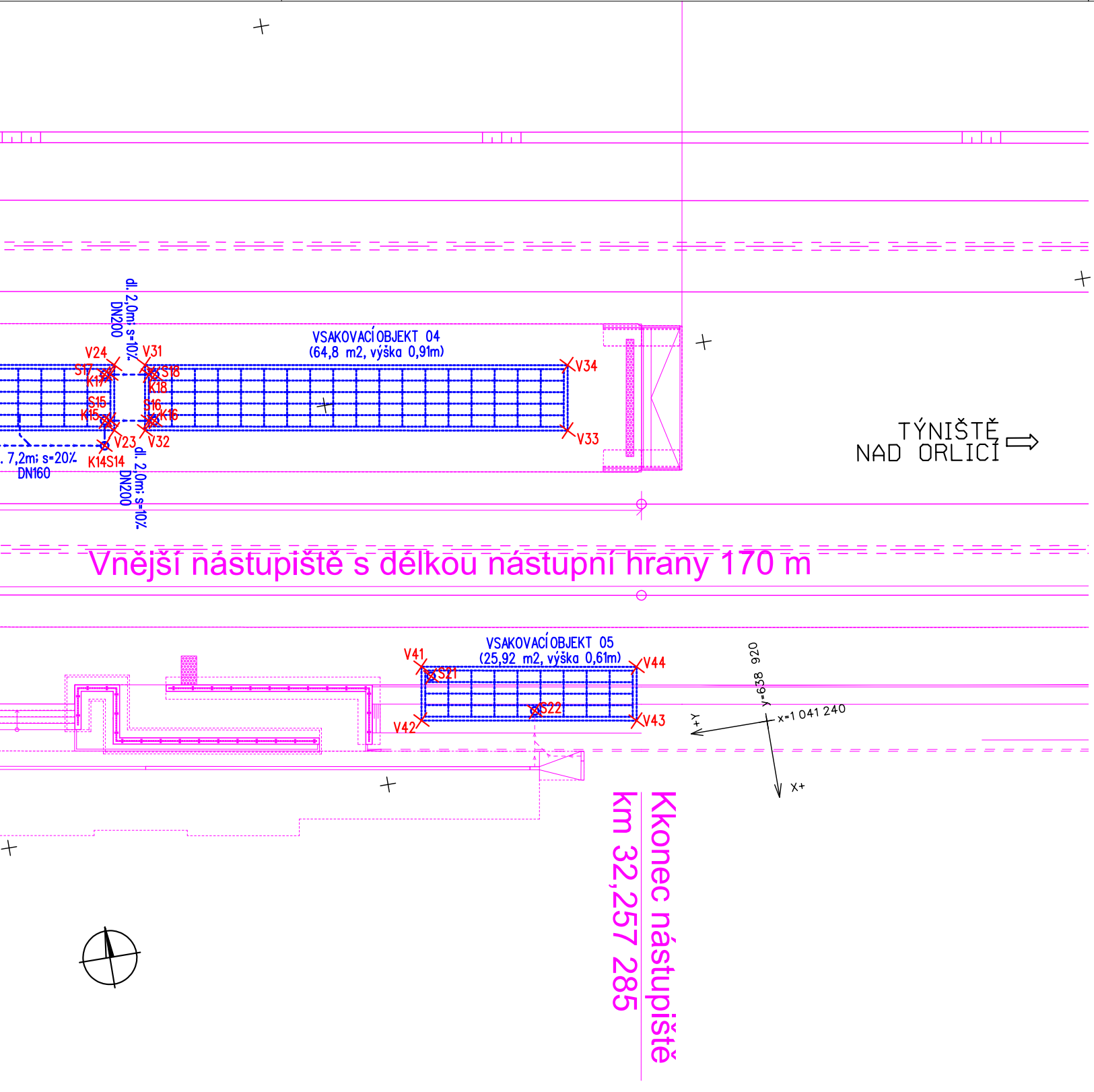
dl. 2,0m; s=10%
DN200
VSAKOVACÍ OBJEKT 04
(64,8 m2, výška 0,91m)
V24
V31
S17
K17
S18
K18
S15
K15
S16
K16
V23
V32
K14S14
V34
V33
. 7,2m; s=20%
DN160
dl. 2,0m; s=10%
DN200
TÝNIŠTĚ
NAD ORLICÍ
Vnější nástupiště s délkou nástupní hrany 170 m
VSAKOVACÍ OBJEKT 05
(25,92 m2, výška 0,61m)
V41
S21
V44
S22
V42
V43
y=638 920
x=1 041 240
+Y
X+
Kkonec nástupiště
km 32,257 285

vytyčovací body - SO 35-12-01 ODVODNĚNÍ			
ČÍSLO	Y	X	Z
K1	1041196.391	639071.012	233.580
K2	1041196.723	639069.040	233.600
K3	1041198.758	639071.409	233.580
K4	1041199.089	639069.437	233.600
S1	1041196.342	639071.308	234.514
S2	1041196.772	639068.744	234.514
S3	1041198.709	639071.705	234.514
S4	1041199.139	639069.141	234.514
K5=S5	1041200.421	639069.356	234.170
K6=S6	1041201.250	639064.420	234.270
K7	1041202.110	639053.254	234.150
S7	1041201.821	639053.164	234.514
K8=S8	1041203.170	639053.431	234.172
K9=S9	1041209.791	639013.983	234.372
K10=S10	1041210.817	639007.869	234.352
K11=S11	1041216.776	638972.365	234.172
K12	1041215.716	638972.187	234.150
S12	1041215.420	638972.138	234.514
K13=S13	1041218.990	638958.719	234.318
K14=S14	1041220.178	638951.643	234.174
K15	1041218.946	638951.132	233.600
K16	1041219.277	638949.159	233.580
K17	1041216.579	638950.734	233.600
K18	1041216.910	638948.762	233.580
S15	1041218.896	638951.427	234.514
S16	1041219.326	638948.863	234.514
S17	1041216.529	638951.030	234.514
S18	1041216.959	638948.466	234.514
K19=S19	1041220.081	639020.425	234.175
K20=S20	1041226.868	638979.991	233.765
S21	1041234.816	638936.862	234.210
S22	1041237.485	638931.834	234.210
K21	1041240.182	638982.225	233.400
V01	1041193.085	639087.695	233.400
V02	1041196.438	639088.257	233.400
V03	1041199.285	639071.295	233.400
V04	1041195.931	639070.732	233.400
V11	1041196.196	639069.154	233.400
V12	1041199.549	639069.717	233.400
V13	1041202.396	639052.754	233.400
V14	1041199.043	639052.191	233.400
V21	1041212.477	638972.151	233.400
V22	1041215.830	638972.714	233.400
V23	1041219.472	638951.017	233.400
V24	1041216.119	638950.454	233.400
V31	1041216.384	638948.876	233.400
V32	1041219.737	638949.439	233.400
V33	1041223.378	638927.743	233.400
V34	1041220.025	638927.180	233.400
V41	1041234.240	638937.272	233.400
V42	1041237.002	638937.735	233.400
V43	1041238.856	638926.690	233.400
V44	1041236.094	638926.226	233.400

VÝZNAM
vyústění svodného potrubí
vtok svodného potrubí
vyústění svodného potrubí
vtok svodného potrubí
šachta DN400
šachta DN400
šachta DN400
šachta DN400
šachta DN400
šachta DN400
vyústění svodného potrubí
šachta DN400
šachta DN400
šachta DN400
šachta DN400
šachta DN400
vyústění svodného potrubí
šachta DN400
šachta DN400
šachta DN400
vtok svodného potrubí
vyústění svodného potrubí
vtok svodného potrubí
vyústění svodného potrubí
šachta DN400
šachta DN400
šachta DN400
šachta DN400
šachta DN400
šachta DN400
šachta DN400
šachta DN400
vyústění do retenční nádrže
vsakovací objekt 01 - hrana výkopu
vsakovací objekt 01 - hrana výkopu
vsakovací objekt 01 - hrana výkopu
vsakovací objekt 01 - hrana výkopu
vsakovací objekt 02 - hrana výkopu
vsakovací objekt 02 - hrana výkopu
vsakovací objekt 02 - hrana výkopu
vsakovací objekt 02 - hrana výkopu
vsakovací objekt 03 - hrana výkopu
vsakovací objekt 03 - hrana výkopu
vsakovací objekt 03 - hrana výkopu
vsakovací objekt 03 - hrana výkopu
vsakovací objekt 04 - hrana výkopu
vsakovací objekt 04 - hrana výkopu
vsakovací objekt 04 - hrana výkopu
vsakovací objekt 04 - hrana výkopu
vsakovací objekt 05 - hrana výkopu
vsakovací objekt 05 - hrana výkopu
vsakovací objekt 05 - hrana výkopu
vsakovací objekt 05 - hrana výkopu

Jiná ověření:

Paré:

Orientační schéma:

Razítko oprávněné osoby:

Podpis: Datum:

Revize:	Datum:	Popis:	Kontroloval:
001	06.11.2025	PDPS se zapracovanými připomínkami	Ing. Jan Lehnert
P01	03.06.2025	PDPS k připomínkovému řízení	Ing. Jan Lehnert

Stavebník/Investor: **Správa železnic, státní organizace**
Adresa: Dlážděná 1003/7, 110 00 Praha 1
Zástupce investora: **Stavební správa východ**
Adresa: Nerudova 773/1, 779 00 Olomouc

SPRÁVA ŽELEZNIC

Zhotovitel díla: **Společnost HRATÝN**
Účastník společnosti: **MORAVIA CONSULT Olomouc a.s.**
Adresa: Legionářská 1085/8 , 779 00 Olomouc
Kontakt: T: +420 585 570 444, E: moravia@moravia.cz
Účastník společnosti: **Valbek, spol. s r.o.**
Adresa: V Olšinách 2300/75, 100 00 Praha 10
Kontakt: T: +420 221 592 050, E: info@valbek.cz
Účastník společnosti: **Valbek SK, spol. s r.o.**
Adresa: Pribinova 4 (EUROVEA), 811 09 Bratislava
Kontakt: T: +421 244 643 077, E: info@valbek.sk

MCO MORAVIA CONSULT Olomouc a.s.

Valbek

Zhotovitel části/objektu: Valbek SK, spol. s r.o., odštěpný závod
Adresa: Vinohradská 3217/167, 100 00 Praha 10
Kontakt: T: +420 221 592 050, E: info@valbek.cz

Valbek

Hlavní projektant (HIP): **Ing. Pavol Kučera**
Specialista: Ing. Matěj Darda

Název stavby/akce: **Modernizace traťového úseku Hradec Králové (mimo) – Týniště nad Orlicí (mimo)**
Označení investora: **S621600048**
Zakázka: 23-053-233-SR
Název části: Nástupiště
Označení části: **D.2.1.2**
Název objektu/dílčí části: **ŽST Hradec Králové - Slezské Předměstí, nástupiště**
Označení objektu/komplexu: **SO 35-12-01**
Název přílohy: Vytyčovací výkres - odvodnění
Název dílčí části přílohy: -
Číslo přílohy (typ/pořadí): **2. 083**
Odpovědný projektant: Ing. Pavol Lipták
Zpracovatel přílohy: Ing. Jan Štětař
Měřítko: 1:200
Formáty: 7 x A4
Stupeň dokumentace: **PDPS**
Kraj: Královéhradecký
Katastrální území: viz textová část
TUDU: viz textová část
Smluvní datum zpracování: **6.11.2025**

Označení investora:: S 6 2 1 6 0 0 0 4 8
Stupeň dokumentace: – P D P S –
Část: – D 2 1 2
Objekt: – S O 3 5 1 2 0 1
Podobjekt: – – –
Příloha: – 2 – 0 8 1
Revize: – 0 0 1