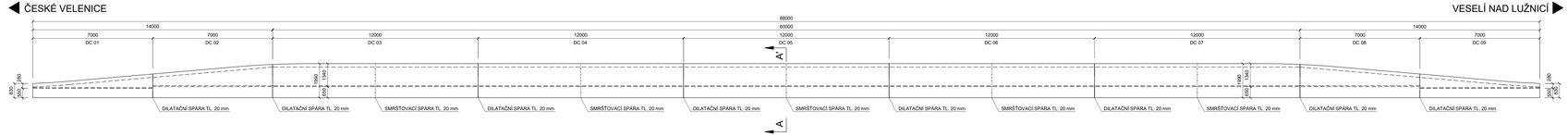
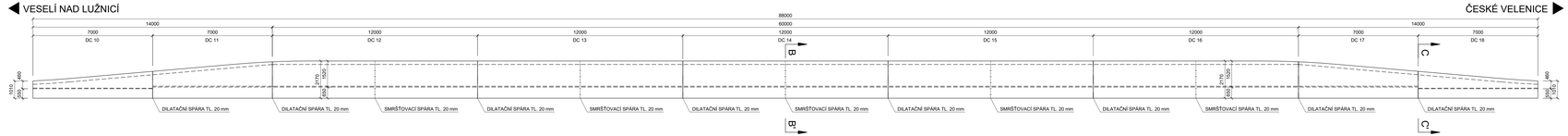
POHLED NA RAMPU OD ZPEVNĚNÉ PLOCHY M1:100

◀ ČESKÉ VELENICE — VESELÍ NAD LUŽNICÍ ▶



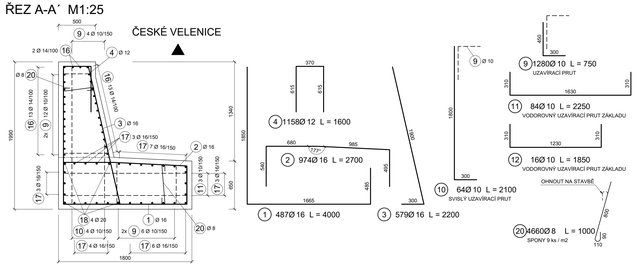
POHLED NA RAMPU OD KOLEJE Č. 4 M1:100

◀ VESELÍ NAD LUŽNICÍ — ČESKÉ VELENICE ▶



ŘEZ A-A´ M1:25

ČESKÉ VELENICE



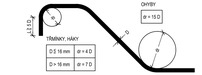
GEOMETRICKÁ PŘESNOST:

(DLE TAB. 3 V TKP PK, kap. 1, příl. 9)

MEZNÍ ODCHYLKY:

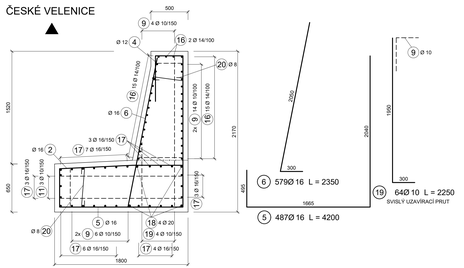
- POLOHA PRUTŮ	±20 mm
- ROZMĚRY PRUTŮ VÁZANÉ NA KRYTÍ	±10 mm
- OSTATNÍ ROZMĚRY PRUTŮ	±20 mm

NEJMENŠÍ VNITŘNÍ PRŮMĚRY ZAKŘIVENÍ VLOŽEK dr PODLE ČSN EN 1992-1-1



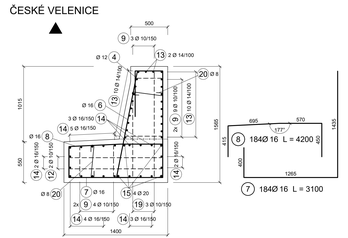
ŘEZ B-B´ M1:25

ČESKÉ VELENICE



ŘEZ C-C´ M1:25

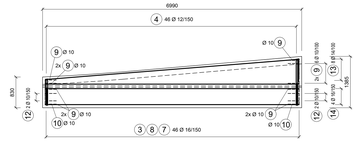
ČESKÉ VELENICE



POHLED M1:50

DC 01 + DC 09

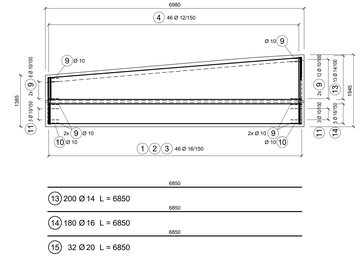
◀ ČESKÉ VELENICE — VESELÍ NAD LUŽNICÍ ▶



POHLED M1:50

DC 02 + DC 08

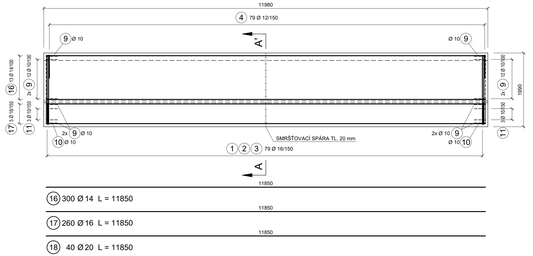
◀ ČESKÉ VELENICE — VESELÍ NAD LUŽNICÍ ▶



POHLED M1:50

DC 03 - DC 07

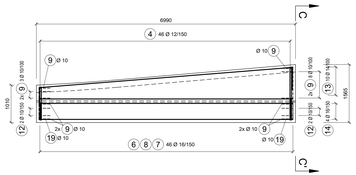
◀ ČESKÉ VELENICE — VESELÍ NAD LUŽNICÍ ▶



POHLED M1:50

DC 10 + DC 18

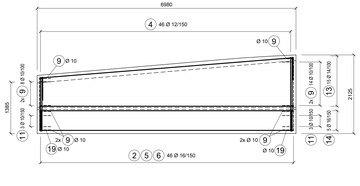
◀ VESELÍ NAD LUŽNICÍ — ČESKÉ VELENICE ▶



POHLED M1:50

DC 11 + DC 17

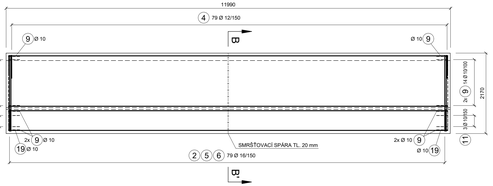
◀ VESELÍ NAD LUŽNICÍ — ČESKÉ VELENICE ▶



POHLED M1:50

DC 12 - DC 16

◀ VESELÍ NAD LUŽNICÍ — ČESKÉ VELENICE ▶



VÝKAZ VÝZTUŽE

ČÍSLO POL.	Ø [mm]	DÉLKA [mm]	POČET [ks]	DÉLKY PODLE Ø [m] 8	10	12	14	16	20
1	16	4000	487					1948.00	
2	16	2700	974					2629.80	
3	16	2200	579					1273.80	
4	12	1600	1158			1852.80			
5	16	4200	487					2045.40	
6	16	2350	579					1360.65	
7	16	3100	184					570.40	
8	16	4200	184					772.80	
9	10	750	1280		960.00				
10	10	2100	64		134.40				
11	10	2250	84		189.00				
12	10	1850	16		29.60				
13	14	6850	200				1370.00		
14	16	6850	180					1233.00	
15	20	6850	32						219.20
16	14	11850	300				3555.00		
17	16	11850	260					3081.00	
18	20	11850	40						474.00
19	10	2250	64		144.00				
20	8	1000	4660	4660.00					
DÉLKA PODLE Ø CELKEM		[m]		4660.00	1457.00	1852.80	4925.00	14914.85	693.20
JEDNOTKOVÁ HMOTNOST		[kg/m]		0.395	0.617	0.888	1.208	1.578	2.466
HMOTNOST PODLE Ø CELKEM		[kg]		1840.70	898.97	1645.29	5949.40	23535.63	1709.43
CELKOVÁ HMOTNOST VÝZTUŽE		[kg]					35579.42		

POUŽITÉ MATERIÁLY:

BETONY DLE ČSN EN 206+A2, TKP18

ZÁKLAD, DŘÍK ZDI — C30/37-XF4,XD3,XC4

BETONÁRSKÁ OCEL DLE ČSN EN 10027-1 — B500B

POZNÁMKA:

PRACOVNÍ SPÁRA — × — × —

ZÁKLAD:
MINIMÁLNÍ KRYTÍ: 50 mm
JMENOVITÉ KRYTÍ: 60 mm
DŘÍK:
MINIMÁLNÍ KRYTÍ: 45 mm
JMENOVITÉ KRYTÍ: 55 mm

- KÓTOVÁNO V mm!
- VÝZTUŽ JE KÓTOVÁNA DO OSY PRUTU.
- GEOMETRICKÁ PŘESNOST UKLÁDÁNÍ VÝZTUŽE DLE TKP KAP.1
- V PŘÍPADĚ POTŘEBY BUDE VÝZTUŽ UPRAVENA DO BEDNĚNÍ.

sfdi STÁTNÍ FOND DOPRAVNÍ INFRASTRUKTURY

Pečeť:

Orientační schéma:

Razítko oprávněné osoby:

Podpis: Datum:

Revize:	Datum:	Popis:	Kontroloval:
000	27.10.2025	Definitivní odevzdání dokumentace	Jaroslav Zavadil,DiS.

Stavebník / investor:	**Správa železnic, státní organizace**
Adresa:	Dlážděná 1003/7, 110 00 Praha 1
Zástupce investora:	Stavební správa západ
Adresa:	Na Šrobárově 684/3, 186 00 Praha 8
Zhotovitel díla:	**SP + SEU_Velenice - Vesalí_DSP**
Adresa:	Olšanská 1a, 130 00 Praha 3
Kontakt:	T.: +420 605 229 020 E.: praha@sudop.cz
Zhotovitel části / objektu:	**H-PRO GEO, a.s.**
Adresa:	Nerudova 1022/16, 412 01 Litoměřice
Kontakt:	T.: +420 475 219 726 E.: projekce@h-progeo.cz
Hlavní projektant (HIP):	Ing. Michal Mařík — Specialista: Ing. Pavel Jakoubek

Název stavby / akce:	**Optimalizace a elektrizace tratí České Velenice (mimo) - Veselí nad Lužnicí (mimo)**	Označení (S-kód):	**S631500664**
		Zakázka:	**24-026.201**
Název části:	Projektní komunikace	Označení části:	**D.2.1.8**
Název objektu:	**ZS1 Majdalena, úprava zpevněné plochy u koleje č. 4**	Číslo objektu / komplexu:	**SO 07-52-01**
Název přílohy:	Výkres výztuže rampy	Číslo přílohy:	**2 . 006**
Zpracovatel přílohy:		Stupeň dokumentace:	
Jaroslav Zavadil, DiS.	Ing. Eva Dragounová	Měřítko:	1:50, 1:100
Kraj:	Kontrolování účetní:	Formáty:	14xA4
Okres:	Ing. Markéta Gálal	TIZIN:	PDFS
Zpracovatel:	Ing. Jaroslav Zavadil, DiS.	Smluvní datum zpracování:	27.10.2025

| | | | | | |