




Jiná ověření:		Paré:	
Orientační schéma: <div> <div>ULICE U BECHYŇSKÉ DRÁHY</div> <div> <div>A</div> <div>C</div> <div>B</div> <div>D</div> </div> <div>PROSTOR KOLEJISŤE</div> </div>		Razítko oprávněné osoby: <div> <div>Podpis:</div> <div>Datum:</div> </div>	
Revize:	Datum:	Popis:	Kontroloval:
01	18.08.2025	Úprava dveří D-46 a D-47	-

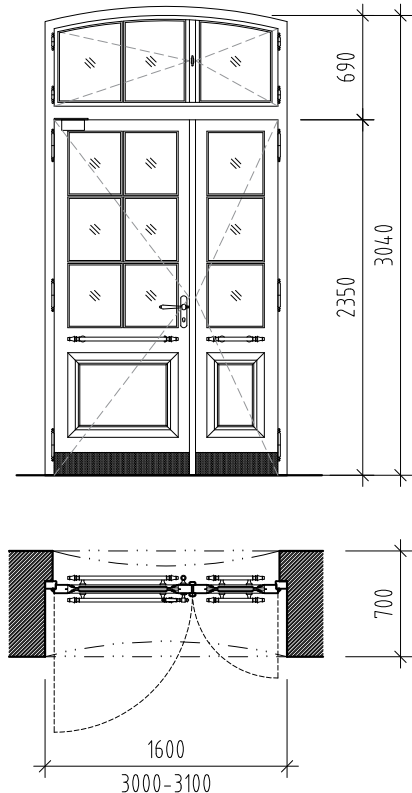
Stavebník/Investor:	Správa železnic, státní organizace	 SPRÁVA ŽELEZNIC
Adresa:	Dlážděná 1003/7, 110 00 Praha 1	
Zástupce investora:	Stavební správa západ	
Adresa:	Diamond Point, Ke Štvanici 656/3, 186 00 Praha 8 - Karlín	

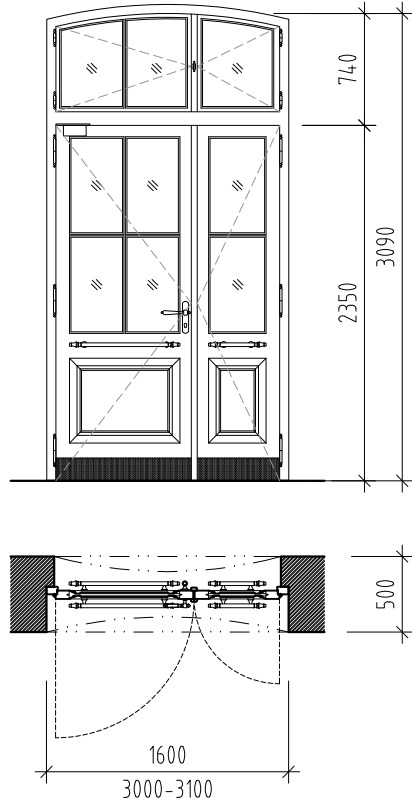
Zhotovitel díla:	APRIS s.r.o.			
Adresa:	U Plynárny 1002/97, 101 00 Praha 10			
Kontakt:	T: +420 261 260 358 E: apris@apris.cz			
Zhotovitel objektu:	APRIS s.r.o.			
Adresa:	U Plynárny 1002/97, 101 00 Praha 10			
Kontakt:	T: +420 261 260 358 E: apris@apris.cz			
Hlavní projektant (HIP):	Ing. Vojtěch Hejl	Architekti:	Ing. arch. M. Tylšová, Ing. arch. V. Taraba	

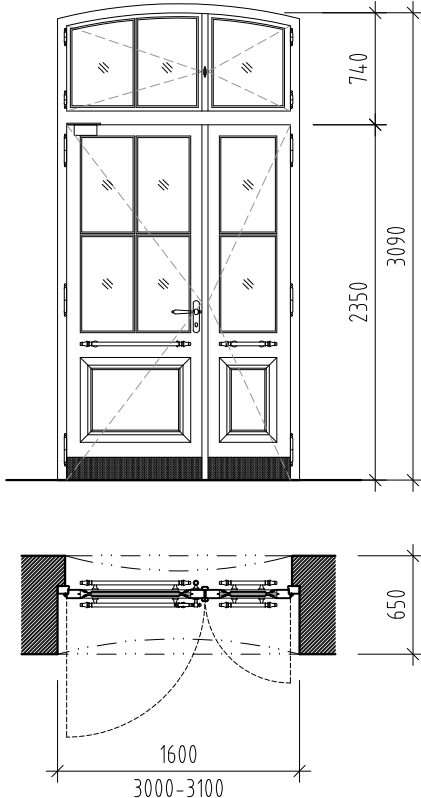
Název stavby/akce:	REKONSTRUKCE VÝPRAVNÍ BUDOVY V ŽST. TÁBOR	Označení investora:	S611700230
		Označení zhotovitele:	2023058
Název části:	Pozemní objekty výpravních budov a budov zastávek	Označení části:	D.2.2.1
Název objektu/dílní části:	žst. Tábor, výpravní budova	Označení objektu/komplexu:	SO 62-71-01.01
Název přílohy:	Architektonicko-stavební řešení	Číslo přílohy:	2. 603
Název dílní části přílohy:	Výpis dveří	Stupeň dokumentace:	PDPS
Odpovědný projektant:	Zpracovatel přílohy:	Měřítko:	-
Ing. arch. M. Tylšová	Ing. Jan Štorek	Formáty:	-
Kraj:	Katastrální území:	TUDU:	Smluvní datum zpracování:
Jihočeský	Tábor	1701K1	11.10.2024

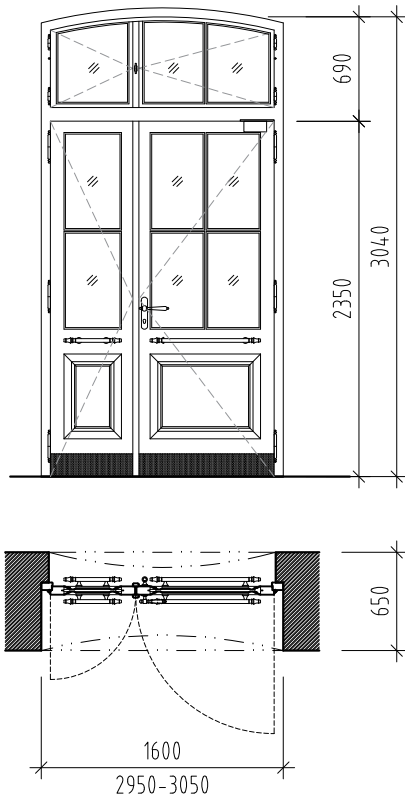
Označení investora:	Stupeň dokumentace:	Část:	Objekt:	Podobjekt:	Příloha:	Revize:
S 6 1 1 7 0 0 2 3 0	-	P D P S	-	D 2 2 0 1	-	S O 6 2 7 1 0 1
-	0	1	-	0	1	-
2	-	6	0	3	-	P 0 1

OZNAČ.	POPIS	POZNÁMKA/UMÍSTĚNÍ
D-01	REPLIKA HISTORICKÝCH DVEŘÍ - VNITŘNÍ DVEŘE DO ZÁDVEŘÍ	BUDOVA "A" - 1.NP
D-02	REPLIKA HISTORICKÝCH DVEŘÍ - VNITŘNÍ DVEŘE DO ZÁDVEŘÍ	BUDOVA "B" - 1.NP
D-03	REPLIKA HISTORICKÝCH DVEŘÍ - VNITŘNÍ DVEŘE DO ZÁDVEŘÍ	BUDOVA "B" - 1.NP
D-04	REPLIKA HISTORICKÝCH DVEŘÍ - VNITŘNÍ DVEŘE DO ZÁDVEŘÍ	BUDOVA "B" - 1.NP
D-05a	REPLIKA HISTORICKÝCH DVEŘÍ - VNITŘNÍ DVEŘE DO ZÁDVEŘÍ	BUDOVA "A" - 1.NP
D-05b	REPLIKA HISTORICKÝCH DVEŘÍ - VNITŘNÍ DVEŘE DO ZÁDVEŘÍ	BUDOVA "A" - 1.NP
D-06	VNITŘNÍ DVEŘE - SKLEP	BUDOVA "A" - 1.PP
D-07	VNITŘNÍ DVEŘE - SKLEP	BUDOVA "A" - 1.PP
D-08	VNITŘNÍ DVEŘE - SKLEP	BUDOVA "A + B" - 1.PP
D-09	VNITŘNÍ DVEŘE - SKLEP	BUDOVA "A" - 1.PP
D-10	VNITŘNÍ DVEŘE - SKLEP	BUDOVA "A" - 1.PP
D-11	VNITŘNÍ DVEŘE - SKLEP	BUDOVA "A" - 1.PP
D-12	VNITŘNÍ DVEŘE - SKLEP	BUDOVA "A" - 1.PP
D-13	VNITŘNÍ DVEŘE - SKLEP	BUDOVA "A" - 1.PP
D-14	VNITŘNÍ DVEŘE - SKLEP	BUDOVA "B" - 1.PP
D-15	VNITŘNÍ DVEŘE - SKLEP	BUDOVA "B" - 1.PP
D-16	VNITŘNÍ DVEŘE - SKLEP	BUDOVA "B" - 1.PP
D-17	VNITŘNÍ DVEŘE - SKLEP	BUDOVA "B" - 1.PP
D-18	VNITŘNÍ DVEŘE - SKLEP	BUDOVA "B" - 1.PP
D-19a	VNITŘNÍ DVEŘE - SDĚLOVACÍ MÍSTNOST	BUDOVA "A" - 1.NP + 2.NP
D-19b	VNITŘNÍ DVEŘE - KUCHYŇKA	BUDOVA "A" - 1.NP + 2.NP
D-19c	VNITŘNÍ DVEŘE - SKLAD	BUDOVA "A" - 1.NP + 2.NP
D-20	VNITŘNÍ DVEŘE - KANCELÁŘ / MEZINÁRODNÍ POKLADNA	BUDOVA "A" - 1.NP
D-21	VNITŘNÍ DVEŘE - KUCHYŇKA	BUDOVA "A" - 1.NP
D-22	VNITŘNÍ DVEŘE - UMÝVÁRNA / ÚKLIDOVÁ MÍSTNOST	BUDOVA "A" - 1.NP
D-23	VNITŘNÍ DVEŘE - WC / ÚKLIDOVÁ MÍSTNOST	BUDOVA "A + B" - 1.NP, 2.NP, 3.NP
D-24	VNITŘNÍ DVEŘE - CHODBA	BUDOVA "A" - 1.NP
D-25	VNITŘNÍ DVEŘE - UMYVÁRNA / ÚKLIDOVÁ MÍSTNOST	BUDOVA "A + B" - 1.NP, 2.NP, 3.NP
D-26	VNITŘNÍ DVEŘE - ZÁZEMÍ OBCHODU	BUDOVA "A + B" - 1.NP
D-27	VNITŘNÍ DVEŘE - ZÁZEMÍ OBCHODU	BUDOVA "A" - 1.NP
D-28	VNITŘNÍ DVEŘE - POKLADNY / PASÁŽ	BUDOVA "A" - 1.NP
D-29	VNITŘNÍ DVEŘE - ÚKLIDOVÁ MÍSTNOST (POKLADNY)	BUDOVA "A" - 1.NP
D-30	VNITŘNÍ DVEŘE - PŘEDSÍN (POKLADNY)	BUDOVA "A" - 1.NP
D-31	VNITŘNÍ DVEŘE - SKLAD / ROZVODNA	BUDOVA "A + B" - 1.NP
D-32	VNITŘNÍ DVEŘE - CHODBA	BUDOVA "A" - 1.NP
D-33	VNITŘNÍ DVEŘE - SDĚLOVACÍ MÍSTNOST	BUDOVA "A" - 1.NP
D-34	VNITŘNÍ DVEŘE - ROZVODNA	BUDOVA "B" - 1.NP
D-35	VNITŘNÍ DVEŘE - ZÁZEMÍ OBCHODU	BUDOVA "B" - 1.NP
D-36	VNITŘNÍ DVEŘE - ZÁZEMÍ OBCHODU	BUDOVA "B" - 1.NP
D-37	VNITŘNÍ DVEŘE - BEZBARIÉROVÉ WC	BUDOVA "D" - 1.NP
D-38	VNITŘNÍ DVEŘE - VEŘEJNÉ WC	BUDOVA "D" - 1.NP
D-39	VNITŘNÍ DVEŘE - KANCELÁŘ	BUDOVA "A + B" - 2.NP, 3.NP
D-40	VNITŘNÍ DVEŘE - KANCELÁŘ	BUDOVA "A" - 1.NP
D-41	VNITŘNÍ DVEŘE - KANCELÁŘ	BUDOVA "B" - 2.NP
D-42	VNITŘNÍ DVEŘE - CHODBA	BUDOVA "A" - 2.NP
D-43	VNITŘNÍ DVEŘE - CHODBA	BUDOVA "A" - 2.NP
D-44	VNITŘNÍ DVEŘE - KANCELÁŘ	BUDOVA "A" - 3.NP
D-45	VNITŘNÍ DVEŘE - KANCELÁŘ	BUDOVA "A" - 3.NP
D-46	VNITŘNÍ DVEŘE - KANCELÁŘ	BUDOVA "A" - 3.NP
D-47	VNITŘNÍ DVEŘE - CHODBA	BUDOVA "A" - 3.NP
D-48	VNITŘNÍ VSTUPNÍ DVEŘE DO BYTU 3.NP	BUDOVA "B" - 3.NP
D-49	VNITŘNÍ VSTUPNÍ DVEŘE DO BYTU 3.NP	BUDOVA "B" - 3.NP
D-50	VNITŘNÍ DVEŘE DO OBYTNÝCH MÍSTNOSTÍ	BUDOVA "B" - 3.NP
D-51	VNITŘNÍ DVEŘE - BYT (SPIŽÍRNA)	BUDOVA "B" - 3.NP
D-52	VNITŘNÍ DVEŘE - BYT (WC)	BUDOVA "B" - 3.NP
D-53	VNITŘNÍ DVEŘE - BYT (OBÝVACÍ POKOJ)	BUDOVA "B" - 3.NP
D-54	VNITŘNÍ DVEŘE - BYT (KOUPELNA)	BUDOVA "B" - 3.NP
D-55	VNITŘNÍ DVEŘE - BYT (OBÝVACÍ POKOJ)	BUDOVA "B" - 3.NP

Č. DOK.	NÁZEV							STRANA	
603	VÝPIS DVEŘÍ							XX	
OZNAČ.	GRAFICKÉ SCHÉMA, M 1:50	ŠÍŘKA	VÝŠKA	POPIS, VLASTNOSTI				POČET	
D-01		1480 mm	2350+700 mm	VNITŘNÍ DVEŘE DO ZÁDVEŘÍ					
				POPIS:	VCHODOVÉ DVEŘE DVOUKŘÍDLÉ, ČÁSTEČNĚ PROSKLENÉ S NADSVĚTLÍKEM, KAZETOVÉ, OTVÍRAVÉ				
				ÚPRAVA:	NOVÉ - REPLIKA HISTORICKÝCH DVEŘÍ				
				ZÁRUBEŇ:	REPLIKA HISTORICKÝCH DVEŘÍ - DŘEVĚNÝ MASIV (PŘÍRODNÍ DUB)				
					FUNGICIDNÍ IMPREGNACE, LEHCE PIGMENTOVANÝ UV ODOLNÝ NÁTĚR, 2x OLEJ. TRANSPARENT. NÁTĚR				
					PŘIROZENÁ BARVA PŘÍRODNÍHO OŠETŘENÉHO DUBOVÉHO DŘEVA				
				KOVÁNÍ:	MADLO-MADLO (REPLIKA HISTORICKÉHO KOVÁNÍ, MOSAZ), ZÁVĚSY MOSAZ				
					KLIKA-KOULE (REPLIKA HISTORICKÉHO KOVÁNÍ, MOSAZ)				
					ELEKTROMECHANICKÝ ZÁMEK				
					ZÁVĚSY - TRIOPANT + DEKORATVNÍ NÁVLEKY Z PATINOVANÉ MOSAZI				
				MATERIÁL KŘÍDLA:	PLNÉ KŘÍDLO, KAZETOVÉ Z MASIVNÍHO DUBOVÉHO DŘEVA ČÁSTEČNĚ PROSKLENÉ - S POLODRÁŽKOU				
				BARVA:	PŘIROZENÁ BARVA PŘÍRODNÍHO OŠETŘENÉHO DUBOVÉHO DŘEVA				
				POŽÁRNÍ ODOLNOST:	-				
				ZASKLENÍ:	IZOLAČNÍ DVOJSKLO - VRSTVENÉ BEZPEČNOSTNÍ SKLO DLE ČSN EN 356, OCHRANA MIN. 2x PVB FOLIE				
					JEDNÁ SE O FOLII KATEGORIE ODOLNOSTI P1A DLE ČSN EN 356				
					TĚSNÍCÍ RÁMEČEK DVOJSKLA V BARVĚ RÁMU A BEZ NÁPISŮ (NUTNÉ ODSOUHLASENÍ ARCHITEKTEM)				
				POZNÁMKA:	DVEŘE BUDOU OPATŘENY MAGNETICKÝMI KONTAKTY VČ KRABICE PRO MONTÁŽ POD OMÍTKU + ČTEČKA +				
					KLÁVESNICE				
					(BEZPEČNOSTNÍ UZAMYKACÍ SYSTÉM JE NAVRŽEN V RC 3 PODLE ČSN EN 1627)				
					DVEŘE OPATŘIT SAMOZAVÍRAČEM				
					ARETACE VEDLEJŠÍHO KŘÍDLA ZAPUŠTĚNÁ DO PODLAHY (MOSAZNÁ TRUBKA)				
					DŘEVĚNÉ ČÁSTI DVEŘÍ VE STEJNÉ BARVĚ A POVRCHOVÉ ÚPRAVĚ JAKO ŠPALETOVÁ OKNA				
					DVEŘE DOPLNIT O FOLII KATEGORIE P1A DLE ČSN EN 356				
	REPLIKA PŮVODNÍCH NEDOCHOVANÝCH DVEŘÍ PODROBNÝ VÝKRES DVEŘÍ VIZ SAMOSTATNÁ PŘÍLOHA		ŠÍŘKA STĚNY	OTVÍRÁNÍ	1.PP	1.NP	2.NP	3.NP	CELKEM
			700 mm	DVOUKŘÍDLÉ	0 ks	1 ks	0 ks	0 ks	1 ks

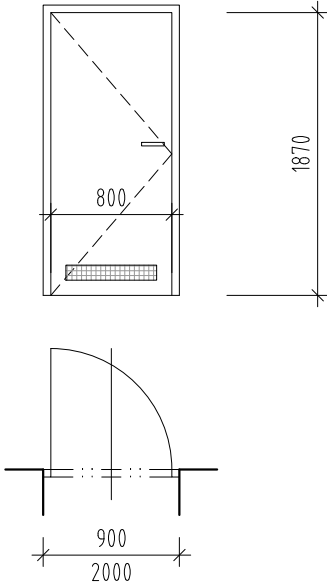
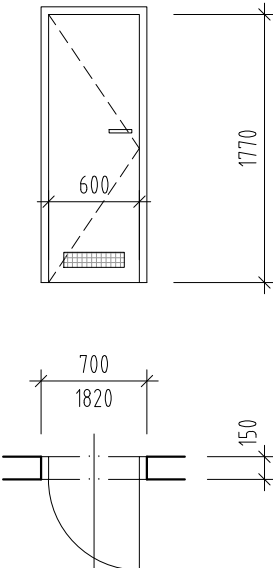
Č. DOK.	NÁZEV	STRANA											
603	VÝPIS DVEŘÍ	XX											
OZNAČ.	GRAFICKÉ SCHÉMA, M 1:50	ŠÍŘKA	VÝŠKA	POPIS, VLASTNOSTI				POČET					
D-02		1480 mm	2350+750 mm	VNITŘNÍ DVEŘE DO ZÁDVEŘÍ									
				POPIS: VCHODOVÉ DVEŘE DVOUKŘÍDLÉ, ČÁSTEČNĚ PROSKLENÉ S NADSVĚTLÍKEM, KAZETOVÉ, OTVÍRAVÉ									
				ÚPRAVA: NOVÉ - REPLIKA HISTORICKÝCH DVEŘÍ									
				ZÁRUBEŇ: REPLIKA HISTORICKÝCH DVEŘÍ - DŘEVĚNÝ MASIV (PŘÍRODNÍ DUB)									
				FUNGICIDNÍ IMPREGNACE, LEHCE PIGMENTOVANÝ UV ODOLNÝ NÁTĚR, 2x OLEJ. TRANSPARENT. NÁTĚR									
				PŘIROZENÁ BARVA PŘÍRODNÍHO OŠETŘENÉHO DUBOVÉHO DŘEVA									
				KOVÁNÍ: MADLO-MADLO (REPLIKA HISTORICKÉHO KOVÁNÍ, MOSAZ), ZÁVĚSY MOSAZ									
				KOULE-KLIKA (REPLIKA HISTORICKÉHO KOVÁNÍ, MOSAZ)									
				ZÁVĚSY - TRIOPANT + DEKORATIVNÍ NÁVLEKY Z PATINOVANÉ MOSAZI									
				MECHANICKÝ ZADLABÁVACÍ ZÁMEK S KOVÁNÍM A CYLINDRICKOU VLOŽKOU V RC 3 DLE ČSN EN 1627									
				MATERIÁL KŘÍDLA: PLNÉ KŘÍDLO, KAZETOVÉ Z MASIVNÍHO DUBOVÉHO DŘEVA ČÁSTEČNĚ PROSKLENÉ - S POLODRÁŽKOU									
				BARVA: PŘIROZENÁ BARVA PŘÍRODNÍHO OŠETŘENÉHO DUBOVÉHO DŘEVA									
				NÁTĚR TRANSPARENTNÍ NÁSTŘÍK (BEZBARVÝ)									
				POŽÁRNÍ ODOLNOST: -									
				ZASKLENÍ: IZOLAČNÍ DVOJSKLO - VRSTVENÉ BEZPEČNOSTNÍ SKLO DLE ČSN EN 356, OCHRANA MIN. 2x PVB FOLIE									
				JEDNÁ SE O FÓLII KATEGORIE ODOLNOSTI P1A DLE ČSN EN 356									
				TĚSNÍCÍ RÁMEČEK DVOJSKLA V BARVĚ RÁMU A BEZ NÁPISŮ (NUTNÉ ODSOUHLASENÍ ARCHITEKTEM)									
				POZNÁMKA: (BEZPEČNOSTNÍ UZAMYKACÍ SYSTÉM JE NAVRŽEN V RC 3 PODLE ČSN EN 1627)									
				DVEŘE OPATŘIT SAMOZAVÍRAČEM									
				DŘEVĚNÉ ČÁSTI DVEŘÍ VE STEJNÉ BARVĚ A POVRCHOVÉ ÚPRAVĚ JAKO ŠPALETOVÁ OKNA									
				REPLIKA PŮVODNÍCH NEDOCHOVANÝCH DVEŘÍ PODROBNÝ VÝKRES DVEŘÍ VIZ SAMOSTATNÁ PŘÍLOHA		ŠÍŘKA STĚNY	OTVÍRÁNÍ		1.PP	1.NP	2.NP	3.NP	CELKEM
						700 mm	DVOUKŘÍDLÉ		0 ks	1 ks	0 ks	0 ks	1 ks

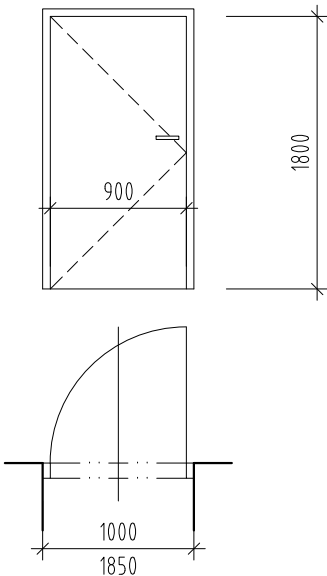
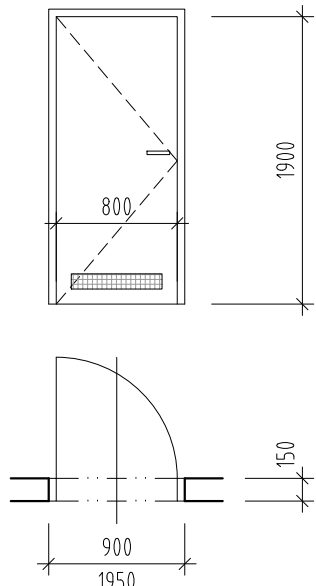
Č. DOK.	NÁZEV							STRANA					
603	VÝPIS DVEŘÍ							XX					
OZNAČ.	GRAFICKÉ SCHÉMA, M 1:50	ŠÍŘKA	VÝŠKA	POPIS, VLASTNOSTI				POČET					
D-03		1480 mm	2350+750 mm	VNITŘNÍ DVEŘE DO ZÁDVEŘÍ									
				POPIS:	VCHODOVÉ DVEŘE DVOUKŘÍDLÉ, ČÁSTEČNĚ PROSKLENÉ S NADSVĚTLÍKEM, KAZETOVÉ, OTVÍRAVÉ								
				ÚPRAVA:	NOVÉ - REPLIKA HISTORICKÝCH DVEŘÍ								
				ZÁRUBEŇ:	REPLIKA HISTORICKÝCH DVEŘÍ - DŘEVĚNÝ MASIV (PŘÍRODNÍ DUB)								
					FUNGICIDNÍ IMPREGNACE, LEHCE PIGMENTOVANÝ UV ODOLNÝ NÁTĚR, 2x OLEJ. TRANSPARENT. NÁTĚR								
					PŘIROZENÁ BARVA PŘÍRODNÍHO OŠETŘENÉHO DUBOVÉHO DŘEVA								
				KOVÁNÍ:	MADLO-MADLO (REPLIKA HISTORICKÉHO KOVÁNÍ, MOSAZ), ZÁVĚSY MOSAZ								
					KLIKA-KLIKA (REPLIKA HISTORICKÉHO KOVÁNÍ, MOSAZ)								
					BEZPEČNOSTNÍ KOVÁNÍ, ROZETOVÉ PROVEDENÍ, CYLINDRICKÁ VLOŽKA VČETNĚ KLÍČE								
					ZÁVĚSY - TRIOPANT + DEKORATIVNÍ NÁVLEKY Z PATINOVANÉ MOSAZI								
				MATERIÁL KŘÍDLA:	PLNÉ KŘÍDLA, KAZETOVÉ Z MASIVNÍHO DUBOVÉHO DŘEVA ČÁSTEČNĚ PROSKLENÉ - S POLODRÁŽKOU								
				BARVA:	PŘIROZENÁ BARVA PŘÍRODNÍHO OŠETŘENÉHO DUBOVÉHO DŘEVA								
					NÁTĚR TRANSPARENTNÍ NÁSTŘÍK (BEZBARVÝ)								
				POŽÁRNÍ ODOLNOST:	-								
				ZASKLENÍ:	IZOLAČNÍ DVOJSKLO - VRSTVENÉ BEZPEČNOSTNÍ SKLO DLE ČSN EN 356, OCHRANA MIN. 2x PVB FOLIE								
					JEDNÁ SE O FÓLII KATEGORIE ODOLNOSTI P1A DLE ČSN EN 356								
					TĚSNÍCÍ RÁMEČEK DVOJSKLA V BARVĚ RÁMU A BEZ NÁPISŮ (NUTNÉ ODSOUHLAŠENÍ ARCHITEKTEM)								
				POZNÁMKA:	DVEŘE BUDOU OPATŘENY MAGNETICKÝMI KONTAKTY VČ KRABICE PRO MONTÁŽ POD OMÍTKU								
					(BEZPEČNOSTNÍ UZAMYKACÍ SYSTÉM JE NAVRŽEN V RC 3 PODLE ČSN EN 1627)								
					DVEŘE OPATŘIT SAMOZAVÍRAČEMEM								
					DŘEVĚNÉ ČÁSTI DVEŘÍ VE STEJNÉ BARVĚ A POVRCHOVÉ ÚPRAVĚ JAKO ŠPALETOVÁ OKNA								
					DVEŘE DOPLNIT O FÓLII KATEGORIE ODOLNOSTI P1A DLE ČSN EN 356								
				REPLIKA PŮVODNÍCH NEDOCHOVANÝCH DVEŘÍ PODROBNÝ VÝKRES DVEŘÍ VIZ SAMOSTATNÁ PŘÍLOHA		ŠÍŘKA STĚNY	OTVÍRÁNÍ		1.PP	1.NP	2.NP	3.NP	CELKEM
						650 mm	DVOUKŘÍDLÉ		0 ks	1 ks	0 ks	0 ks	1 ks

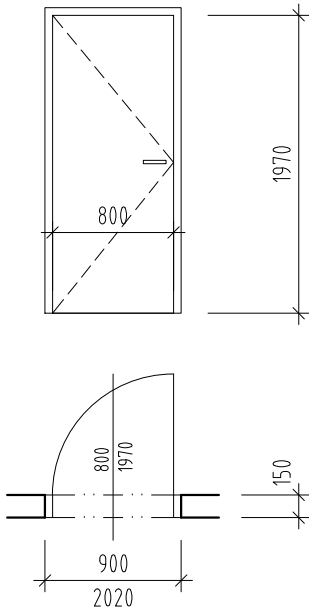
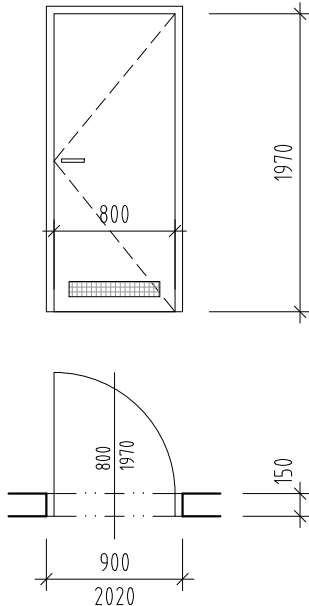
Č. DOK.	NÁZEV	STRANA						
603	VÝPIS DVEŘÍ	XX						
OZNAČ.	GRAFICKÉ SCHÉMA, M 1:50	ŠÍŘKA	VÝŠKA	POPIS, VLASTNOSTI				POČET
D-04		1480 mm	2350+700 mm	VNITŘNÍ DVEŘE DO ZÁDVEŘÍ				
				POPIS:		VCHODOVÉ DVEŘE DVOUKŘÍDLÉ, ČÁSTEČNĚ PROSKLENÉ S NADSVĚTLÍKEM, KAZETOVÉ, OTVÍRAVÉ		
				ÚPRAVA:		NOVÉ - REPLIKA HISTORICKÝCH DVEŘÍ		
				ZÁRUBEŇ:		REPLIKA HISTORICKÝCH DVEŘÍ - DŘEVĚNÝ MASIV (PŘÍRODNÍ DUB)		
						FUNGICIDNÍ IMPREGNACE, LEHCE PIGMENTOVANÝ UV ODOLNÝ NÁTĚR, 2x OLEJ. TRANSPARENT. NÁTĚR		
						PŘIROZENÁ BARVA PŘÍRODNÍHO OŠETŘENÉHO DUBOVÉHO DŘEVA		
				KOVÁNÍ:		MADLO-MADLO (REPLIKA HISTORICKÉHO KOVÁNÍ, MOSAZ), ZÁVĚSY MOSAZ		
						KLIKA-KLIKA (REPLIKA HISTORICKÉHO KOVÁNÍ, MOSAZ)		
						BEZPEČNOSTNÍ KOVÁNÍ, ROZETOVÉ PROVEDENÍ, CYLINDRICKÁ VLOŽKA VČETNĚ KLÍČE		
						ZÁVĚSY - TRIOPANT + DEKORATIVNÍ NÁVLEKY Z PATINOVANÉ MOSAZI		
				MATERIÁL KŘÍDLA:		PLNÉ KŘÍDLA, KAZETOVÉ Z MASIVNÍHO DUBOVÉHO DŘEVA ČÁSTEČNĚ PROSKLENÉ - S POLODRÁŽKOU		
				BARVA:		PŘIROZENÁ BARVA PŘÍRODNÍHO OŠETŘENÉHO DUBOVÉHO DŘEVA		
						NÁTĚR TRANSPARENTNÍ NÁSTŘÍK (BEZBARVÝ)		
				POŽÁRNÍ ODOLNOST:		-		
				ZASKLENÍ:		IZOLAČNÍ DVOJSKLO - VRSTVENÉ BEZPEČNOSTNÍ SKLO DLE ČSN EN 356, OCHRANA MIN. 2x PVB FOLIE		
						JEDNÁ SE O FÓLII KATEGORIE ODOLNOSTI P1A DLE ČSN EN 356		
						TĚSNÍCÍ RÁMEČEK DVOJSKLA V BARVĚ RÁMU A BEZ NÁPISŮ (NUTNÉ ODSOUHLAŠENÍ ARCHITEKTEM)		
				POZNÁMKA:		DVEŘE BUDOU OPATŘENY MAGNETICKÝMI KONTAKTY VČ KRABICE PRO MONTÁŽ POD OMÍTKU		
			(BEZPEČNOSTNÍ UZAMYKACÍ SYSTÉM JE NAVRŽEN V RC 3 PODLE ČSN EN 1627)					
			DVEŘE OPATŘIT SAMOZAVÍRAČEM					
		DŘEVĚNÉ ČÁSTI DVEŘÍ VE STEJNÉ BARVĚ A POVRCHOVÉ ÚPRAVĚ JAKO ŠPALETOVÁ OKNA						

Č. DOK.	NÁZEV	STRANA						
603	VÝPIS DVEŘÍ	XX						
OZNAČ.	GRAFICKÉ SCHÉMA, M 1:50	ŠÍŘKA	VÝŠKA	POPIS, VLASTNOSTI				POČET
D-06		700 mm	1830 mm	VNITŘNÍ DVEŘE - SKLEP				
				POPIS:	VNITŘNÍ DVEŘE JEDNOKŘÍDLÉ, PLNÉ, HLADKÉ, OTVÍRAVÉ			
				ÚPRAVA:	NOVÉ			
				ZÁRUBEŇ:	OCELOVÁ PRO DODATEČNOU MONTÁŽ			
					BARVA BÍLÁ RAL 9010, MAT			
				KOVÁNÍ:	KLIKA - KLIKA, (BROUŠENÝ NEREZ)			
					BEZPEČNOSTNÍ KOVÁNÍ, ROZETOVÉ PROVEDENÍ, CYLINDRICKÁ VLOŽKA VČETNĚ KLÍČE			
				MATERIÁL KŘÍDLA:	OCELOVÉ DVEŘE			
				BARVA:	BÍLÁ RAL 9010, MAT			
				POŽÁRNÍ ODOLNOST:	-			
				ZASKLENÍ:	-			
				POZNÁMKA:	VĚTRACÍ MŘÍŽKA			
	ŠÍŘKA STĚNY	OTVÍRÁNÍ	1.PP	1.NP	2.NP	3.NP	CELKEM	
	150 mm	LEVÉ/PRAVÉ	1 / 0 ks	0 ks	0 ks	0 ks	1 / 0 ks	
D-07		900 mm	1970 mm	VNITŘNÍ DVEŘE - SKLEP				
				POPIS:	VNITŘNÍ DVEŘE JEDNOKŘÍDLÉ, PLNÉ, HLADKÉ, OTVÍRAVÉ			
				ÚPRAVA:	NOVÉ			
				ZÁRUBEŇ:	OCELOVÁ PRO DODATEČNOU MONTÁŽ			
					BARVA BÍLÁ RAL 9010, MAT			
				KOVÁNÍ:	KLIKA - KOULE, (BROUŠENÝ NEREZ)			
					BEZPEČNOSTNÍ KOVÁNÍ, ROZETOVÉ PROVEDENÍ			
					EL. MECHANICKÝ ZÁMEK OVLÁDANÝ ELEKTRICKÝM SYSTÉMEM KONTROLY VSTUPŮ, TŘÍDA ODOLNOSTI RC3			
				MATERIÁL KŘÍDLA:	OCELOVÉ DVEŘE			
				BARVA:	BÍLÁ RAL 9010, MAT			
				POŽÁRNÍ ODOLNOST:	-			
				POZNÁMKA:	VĚTRACÍ MŘÍŽKA, DVEŘE OPATŘIT SAMOZAVÍRAČEM			
					MAGNETICKÝ KONTAKT + KRABICE PRO MONTÁŽ POD OMÍTKU			
	DVEŘE MUSÍ SPLŇOVAT TŘÍDU ODOLNOSTI RC2							
	ŠÍŘKA STĚNY	OTVÍRÁNÍ	1.PP	1.NP	2.NP	3.NP	CELKEM	
	600 mm	LEVÉ/PRAVÉ	0 / 1 ks	0 ks	0 ks	0 ks	0 / 1 ks	

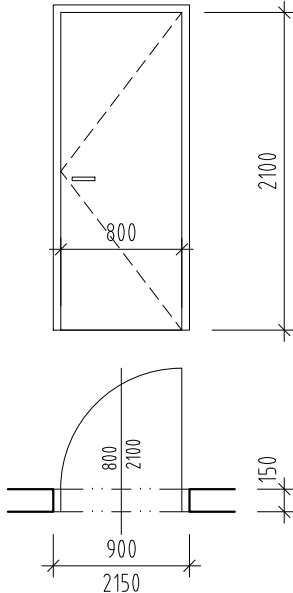
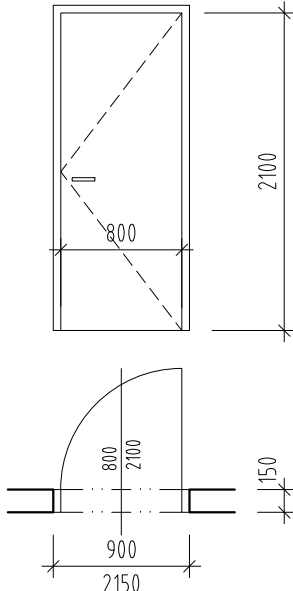
Č. DOK.	NÁZEV	STRANA						
603	VÝPIS DVEŘÍ	XX						
OZNAČ.	GRAFICKÉ SCHÉMA, M 1:50	ŠÍŘKA	VÝŠKA	POPIS, VLASTNOSTI				POČET
D-08		900 mm	1970 mm	VNITŘNÍ DVEŘE - SKLEP				
				POPIS:	VNITŘNÍ DVEŘE JEDNOKŘÍDLÉ, PLNÉ, HLADKÉ, OTVÍRAVÉ			
				ÚPRAVA:	NOVÉ			
				ZÁRUBEŇ:	OCELOVÁ PRO DODATEČNOU MONTÁŽ			
					BARVA BÍLÁ RAL 9010, MAT			
				KOVÁNÍ:	KLIKA - KOULE, (BROUŠENÝ NEREZ)			
					BEZPEČNOSTNÍ KOVÁNÍ, ROZETOVÉ PŘÍPOJENÍ, CYLINDRICKÁ VLOŽKA VČETNĚ KLÍČE			
				MATERIÁL KŘÍDLA:	OCELOVÉ DVEŘE			
				BARVA:	BÍLÁ RAL 9010, MAT			
				POŽÁRNÍ ODOLNOST:	EW - 30 DP1			
				ZASKLENÍ:	-			
				POZNÁMKA:	-			
		ŠÍŘKA STĚNY	OTVÍRÁNÍ	1.PP	1.NP	2.NP	3.NP	CELKEM
		200 mm	LEVÉ/PRAVÉ	0 / 1 ks	0 ks	0 ks	0 ks	0 / 1 ks
D-09		900 mm	1970 mm	VNITŘNÍ DVEŘE - SKLEP				
				POPIS:	VNITŘNÍ DVEŘE JEDNOKŘÍDLÉ, PLNÉ, HLADKÉ, OTVÍRAVÉ			
				ÚPRAVA:	NOVÉ			
				ZÁRUBEŇ:	OCELOVÁ PRO DODATEČNOU MONTÁŽ			
					BARVA BÍLÁ RAL 9010, MAT			
				KOVÁNÍ:	KLIKA - KOULE, (BROUŠENÝ NEREZ)			
					BEZPEČNOSTNÍ KOVÁNÍ, ROZETOVÉ PŘÍPOJENÍ, CYLINDRICKÁ VLOŽKA VČETNĚ KLÍČE			
					EL. MECHANICKÝ ZÁMEK OVLÁDANÝ ELEKTRICKÝM SYSTÉMEM KONTROLY VSTUPŮ, TŘÍDA ODOLNOSTI RC 3			
				MATERIÁL KŘÍDLA:	OCELOVÉ DVEŘE S IZOLAČNÍ VÝPLNÍ			
				BARVA:	BÍLÁ RAL 9010, MAT			
				POŽÁRNÍ ODOLNOST:	EW - 45 DP1 - C			
				ZASKLENÍ:	-			
	POZNÁMKA:	DVEŘE OPATŘIT SAMOZAVÍRAČEM A MAGNETICKÝM KONTAKTEM						
		ŠÍŘKA STĚNY	OTVÍRÁNÍ	1.PP	1.NP	2.NP	3.NP	CELKEM
		150 mm	LEVÉ/PRAVÉ	2 / 0 ks	0 ks	0 ks	0 ks	2 / 0 ks

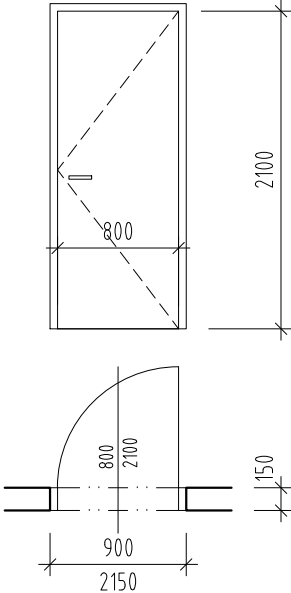
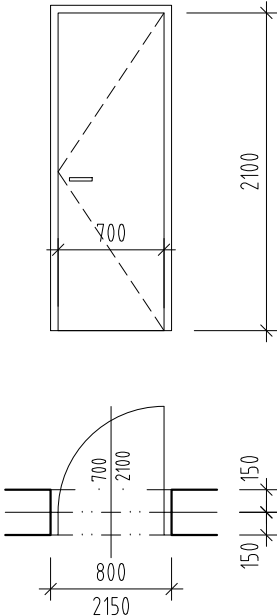
Č. DOK.	NÁZEV							STRANA
603	VÝPIS DVEŘÍ							XX
OZNAČ.	GRAFICKÉ SCHÉMA, M 1:50	ŠÍŘKA	VÝŠKA	POPIS, VLASTNOSTI				POČET
D-12		800	1870 mm	VNITŘNÍ DVEŘE - SKLEP				
				POPIS:	VNITŘNÍ DVEŘE JEDNOKŘÍDLÉ, PLNÉ, HLADKÉ, OTVÍRAVÉ			
				ÚPRAVA:	NOVÉ			
				ZÁRUBEŇ:	OCELOVÁ PRO DODATEČNOU MONTÁŽ			
					BARVA BÍLÁ RAL 9010, MAT			
				KOVÁNÍ:	KLIKA - KLIKA, (BROUŠENÝ NEREZ)			
					BEZPEČNOSTNÍ KOVÁNÍ, ROZETOVÉ PROVEDENÍ, CYLINDRICKÁ VLOŽKA VČETNĚ KLÍČE			
				MATERIÁL KŘÍDLA:	OCELOVÉ DVEŘE			
				BARVA:	BÍLÁ RAL 9010, MAT			
				POŽÁRNÍ ODOLNOST:	-			
				ZASKLENÍ:	-			
		POZNÁMKA:	VĚTRACÍ MŘÍŽKA					
	ŠÍŘKA STĚNY	OTVÍRÁNÍ	1.PP	1.NP	2.NP	3.NP	CELKEM	
	750 mm	LEVÉ/PRAVÉ	3 / 2 ks	0 ks	0 ks	0 ks	3 / 2 ks	
D-13		600 mm	1770 mm	VNITŘNÍ DVEŘE - SKLEP				
				POPIS:	VNITŘNÍ DVEŘE JEDNOKŘÍDLÉ, PLNÉ, HLADKÉ, OTVÍRAVÉ			
				ÚPRAVA:	NOVÉ			
				ZÁRUBEŇ:	OCELOVÁ PRO DODATEČNOU MONTÁŽ			
					BARVA BÍLÁ RAL 9010, MAT			
				KOVÁNÍ:	KLIKA - KLIKA, (BROUŠENÝ NEREZ)			
					BEZPEČNOSTNÍ KOVÁNÍ, ROZETOVÉ PROVEDENÍ, CYLINDRICKÁ VLOŽKA VČETNĚ KLÍČE			
				MATERIÁL KŘÍDLA:	OCELOVÉ DVEŘE			
				BARVA:	BÍLÁ RAL 9010, MAT			
				POŽÁRNÍ ODOLNOST:	-			
				ZASKLENÍ:	-			
		POZNÁMKA:	VĚTRACÍ MŘÍŽKA					
	ŠÍŘKA STĚNY	OTVÍRÁNÍ	1.PP	1.NP	2.NP	3.NP	CELKEM	
	150 mm	LEVÉ/PRAVÉ	0 / 1 ks	0 ks	0 ks	0 ks	0 / 1 ks	

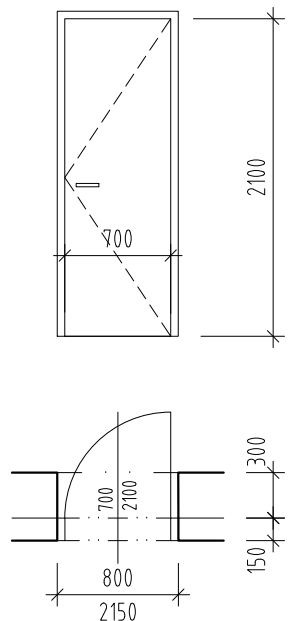
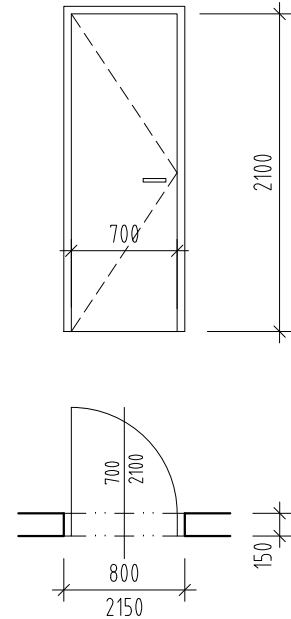
Č. DOK.	NÁZEV	STRANA						
603	VÝPIS DVEŘÍ	XX						
OZNAČ.	GRAFICKÉ SCHÉMA, M 1:50	ŠÍŘKA	VÝŠKA	POPIS, VLASTNOSTI				POČET
D-14		900 mm	1800 mm	VNITŘNÍ DVEŘE - SKLEP				
				POPIS:	VNITŘNÍ DVEŘE JEDNOKŘÍDLÉ, PLNÉ, HLADKÉ, OTVÍRAVÉ			
				ÚPRAVA:	NOVÉ			
				ZÁRUBEŇ:	OCELOVÁ PRO DODATEČNOU MONTÁŽ			
					BARVA BÍLÁ RAL 9010, MAT			
				KOVÁNÍ:	KLIKA - KOULE, (BROUŠENÝ NEREZ)			
					BEZPEČNOSTNÍ KOVÁNÍ, ROZETOVÉ PROVEDENÍ, CYLINDRICKÁ VLOŽKA VČETNĚ KLÍČE			
				MATERIÁL KŘÍDLA:	OCELOVÉ DVEŘE			
				BARVA:	BÍLÁ RAL 9010, MAT			
				POŽÁRNÍ ODOLNOST:	EI - 45 DP1 - C			
				ZASKLENÍ:	-			
		POZNÁMKA:	DVEŘE OPATŘIT SAMOZAVÍRAČEM					
	ŠÍŘKA STĚNY	OTVÍRÁNÍ	1.PP	1.NP	2.NP	3.NP	CELKEM	
	600 mm	LEVÉ/PRAVÉ	1 / 0 ks	0 ks	0 ks	0 ks	1 / 0 ks	
D-15		800 mm	1900 mm	VNITŘNÍ DVEŘE - SKLEP				
				POPIS:	VNITŘNÍ DVEŘE JEDNOKŘÍDLÉ, PLNÉ, HLADKÉ, OTVÍRAVÉ			
				ÚPRAVA:	NOVÉ			
				ZÁRUBEŇ:	OCELOVÁ PRO DODATEČNOU MONTÁŽ			
					BARVA BÍLÁ RAL 9010, MAT			
				KOVÁNÍ:	KLIKA - KOULE, (BROUŠENÝ NEREZ)			
					BEZPEČNOSTNÍ KOVÁNÍ, ROZETOVÉ PROVEDENÍ, CYLINDRICKÁ VLOŽKA VČETNĚ KLÍČE			
				MATERIÁL KŘÍDLA:	OCELOVÉ DVEŘE			
				BARVA:	BÍLÁ RAL 9010, MAT			
				POŽÁRNÍ ODOLNOST:	-			
				ZASKLENÍ:	-			
		POZNÁMKA:	VĚTRACÍ MŘÍŽKA					
	ŠÍŘKA STĚNY	OTVÍRÁNÍ	1.PP	1.NP	2.NP	3.NP	CELKEM	
	150 mm	LEVÉ/PRAVÉ	0 / 1 ks	0 ks	0 ks	0 ks	0 / 1 ks	

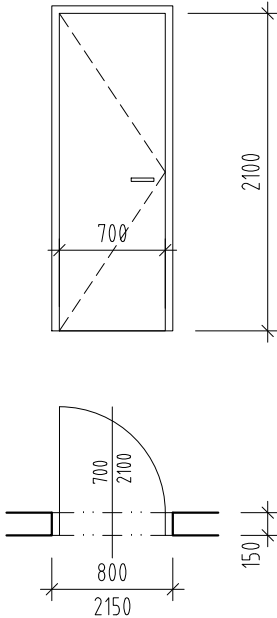
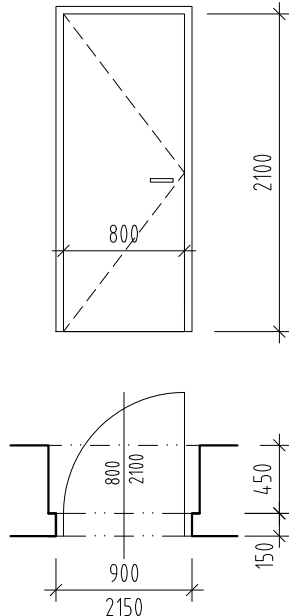
Č. DOK.	NÁZEV	STRANA							
603	VÝPIS DVEŘÍ	XX							
OZNAČ.	GRAFICKÉ SCHÉMA, M 1:50	ŠÍŘKA	VÝŠKA	POPIS, VLASTNOSTI				POČET	
D-16		800 mm	1970 mm	VNITŘNÍ DVEŘE - SKLEP					
				POPIS:		VNITŘNÍ DVEŘE JEDNOKŘÍDLÉ, PLNÉ, HLADKÉ, OTVÍRAVÉ			
				ÚPRAVA:		NOVÉ			
				ZÁRUBEŇ:		OCELOVÁ PRO DODATEČNOU MONTÁŽ			
						BARVA BÍLÁ RAL 9010, MAT			
				KOVÁNÍ:		KLIKA - KOULE, (BROUŠENÝ NEREZ)			
						BEZPEČNOSTNÍ KOVÁNÍ, ROZETOVÉ PŘÍPOJENÍ, EL. MECHANICKÝ ZÁMEK (RC-3) OVLÁDANÝ EACS.			
				MATERIÁL KŘÍDLA:		OCELOVÉ DVEŘE			
				BARVA:		BÍLÁ RAL 9010, MAT			
				POŽÁRNÍ ODOLNOST:		-			
				POZNÁMKA:		MAGNETICKÝ KONTAKT + KRABICE PRO MONTÁŽ POD OMÍTKU + SAMOZAVÍRAČ			
						BEZPEČNOSTNÍ UZAMYKACÍ SYSTÉM JE NAVRŽEN V RC 3 PODLE ČSN EN 1627.			
						DVEŘE MUSÍ SPLŇOVAT TŘÍDU ODOLNOSTI RC2			
ŠÍŘKA STĚNY		OTVÍRÁNÍ	1.PP	1.NP	2.NP	3.NP	CELKEM		
150 mm		LEVÉ/PRAVÉ	1 / 0 ks	0 ks	0 ks	0 ks	1 / 0 ks		
D-17		800 mm	1970 mm	VNITŘNÍ DVEŘE - SKLEP					
				POPIS:		VNITŘNÍ DVEŘE JEDNOKŘÍDLÉ, PLNÉ, HLADKÉ, OTVÍRAVÉ			
				ÚPRAVA:		NOVÉ			
				ZÁRUBEŇ:		OCELOVÁ PRO DODATEČNOU MONTÁŽ			
						BARVA BÍLÁ RAL 9010, MAT			
				KOVÁNÍ:		KLIKA - KOULE, (BROUŠENÝ NEREZ)			
						BEZPEČNOSTNÍ KOVÁNÍ, ROZETOVÉ PŘÍPOJENÍ, ELEKTROMAGNETICKÝ ZÁMEK			
				MATERIÁL KŘÍDLA:		OCELOVÉ DVEŘE			
				BARVA:		BÍLÁ RAL 9010, MAT			
				POŽÁRNÍ ODOLNOST:		-			
				ZASKLENÍ:		-			
				POZNÁMKA:		VĚTRACÍ MŘÍŽKA			
		ŠÍŘKA STĚNY		OTVÍRÁNÍ	1.PP	1.NP	2.NP	3.NP	CELKEM
		150 mm		LEVÉ/PRAVÉ	0 / 2 ks	0 ks	0 ks	0 ks	0 / 2 ks

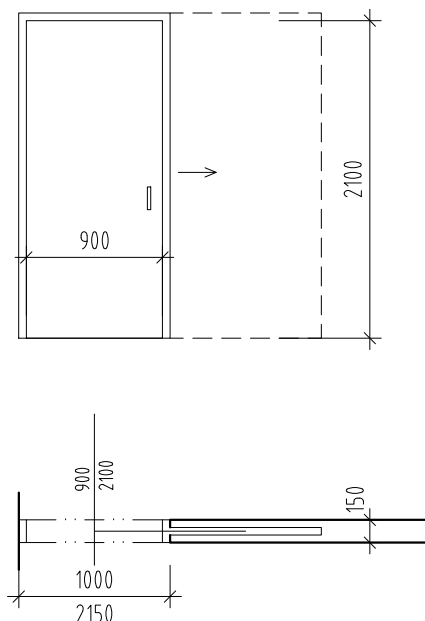
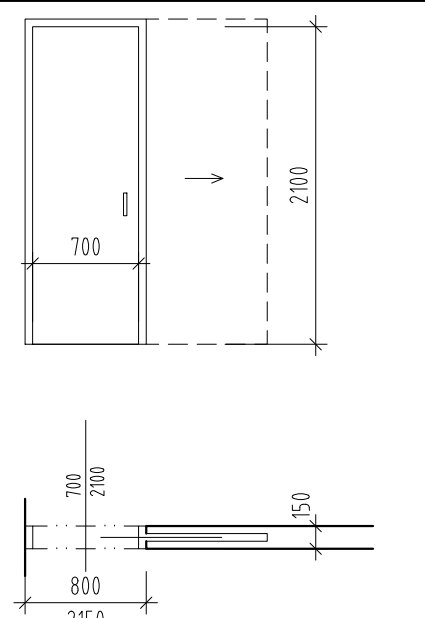
Č. DOK.	NÁZEV						STRANA			
603	VÝPIS DVEŘÍ						XX			
OZNAČ.	GRAFICKÉ SCHÉMA, M 1:50	ŠÍŘKA	VÝŠKA	POPIS, VLASTNOSTI				POČET		
D-18		900 mm	1700 mm	VNITŘNÍ DVEŘE - SKLEP						
				POPIS:		VNITŘNÍ DVEŘE JEDNOKŘÍDLÉ, PLNÉ, HLADKÉ, OTVÍRAVÉ				
				ÚPRAVA:		NOVÉ				
				ZÁRUBEŇ:		OCELOVÁ PRO DODATEČNOU MONTÁŽ				
						BARVA BÍLÁ RAL 9010, MAT				
				KOVÁNÍ:		KLIKA - KOULE, (BROUŠENÝ NEREZ)				
						BEZPEČNOSTNÍ KOVÁNÍ, ROZETOVÉ PROVEDENÍ, CYLINDRICKÁ VLOŽKA VČETNĚ KLÍČE				
				MATERIÁL KŘÍDLA:		OCELOVÉ DVEŘE				
				BARVA:		BÍLÁ RAL 9010, MAT				
				POŽÁRNÍ ODOLNOST:		-				
				ZASKLENÍ:		-				
				POZNÁMKA:		VĚTRACÍ MŘÍŽKA				
		ŠÍŘKA STĚNY		OTVÍRÁNÍ		1.PP	1.NP	2.NP	3.NP	CELKEM
150 mm		LEVÉ/PRAVÉ		1 / 0 ks	0 ks	0 ks	0 ks	1 / 0 ks		
D-19a		800 mm	2100 mm	VNITŘNÍ DVEŘE - SDĚLOVACÍ MÍSTNOST						
				POPIS:		VNITŘNÍ DVEŘE JEDNOKŘÍDLÉ, PLNÉ, HLADKÉ				
				ÚPRAVA:		NOVÉ				
				ZÁRUBEŇ:		OCELOVÁ PRO DODATEČNOU MONTÁŽ				
						BARVA BÍLÁ RAL 9010, MAT				
				KOVÁNÍ:		KLIKA - KLIKA, (BROUŠENÝ NEREZ)				
						ELEKTROMECHANICKÝ ZÁMEK				
				MATERIÁL KŘÍDLA:		PLNÉ KŘÍDLO, DŘEVOTŘÍSKA VYLEHČENÁ, BEZ POLODRÁŽKY, POVRCH HPL				
				BARVA:		BÍLÁ RAL 9010, MAT				
				POŽÁRNÍ ODOLNOST:		-				
				POZNÁMKA:		MAGNETICKÝ KONTAKT + KRABICE PRO MONTÁŽ POD OMÍTKU + ČTEČKA + KLÁVESNICE + SAMOZAVÍRAČ				
						DVEŘE V MÍSTNOSTI Č.A.12.05 BUDOU OPATŘENY POUZE ČTEČKOU				
				BEZPEČNOSTNÍ UZAMYKACÍ SYSTÉM JE NAVRŽEN V RC 3 PODLE ČSN EN 1627.						
				DVEŘE MUSÍ SPLŇOVAT TŘÍDU ODOLNOSTI RC 2 PODLE ČSN EN 1627.						
		ŠÍŘKA STĚNY		OTVÍRÁNÍ		1.PP	1.NP	2.NP	3.NP	CELKEM
		150 mm		LEVÉ/PRAVÉ		0 ks	1 / 0 ks	0 / 0 ks	0 ks	1 / 0 ks

Č. DOK.	NÁZEV	STRANA						
603	VÝPIS DVEŘÍ	XX						
OZNAČ.	GRAFICKÉ SCHÉMA, M 1:50	ŠÍŘKA	VÝŠKA	POPIS, VLASTNOSTI				POČET
D-19b		800 mm	2100 mm	VNITŘNÍ DVEŘE - KUCHYŇKA				
				POPIS:	VNITŘNÍ DVEŘE JEDNOKŘÍDLÉ, PLNÉ, HLADKÉ			
					NOVÉ			
				ÚPRAVA:	OCELOVÁ PRO DODATEČNOU MONTÁŽ			
				ZÁRUBEŇ:	BARVA BÍLÁ RAL 9010, MAT			
					KLIKA - KLIKA, (BROUŠENÝ NEREZ)			
				KOVÁNÍ:	CYLINDRICKÁ VLOŽKA			
					PLNÉ KŘÍDLO, DŘEVOTŘÍSKA VYLEHČENÁ, BEZ POLODRÁŽKY, POVRCH HPL			
				MATERIÁL KŘÍDLA:	BÍLÁ RAL 9010, MAT			
				BARVA:	-			
POŽÁRNÍ ODOLNOST:	MAGNETICKÝ KONTAKT + KRABICE PRO MONTÁŽ POD OMÍTKU + ČTEČKA + KLÁVESNICE							
ZASKLENÍ:	DVEŘE V MÍSTNOSTI Č.A.12.05 BUDOU OPATŘENY POUZE ČTEČKOU							
POZNÁMKA:	BEZPEČNOSTNÍ UZAMYKACÍ SYSTÉM JE NAVRŽEN V RC 3 PODLE ČSN EN 1627.							
		ŠÍŘKA STĚNY	OTVÍRÁNÍ	1.PP	1.NP	2.NP	3.NP	CELKEM
		150 mm	LEVÉ/PRAVÉ	0 ks	0 / 1 ks	0 / 0 ks	0 ks	0 / 1 ks
D-19c		800 mm	2100 mm	VNITŘNÍ DVEŘE - SKLAD				
				POPIS:	VNITŘNÍ DVEŘE JEDNOKŘÍDLÉ, PLNÉ, HLADKÉ			
				ÚPRAVA:	NOVÉ			
				ZÁRUBEŇ:	OCELOVÁ PRO DODATEČNOU MONTÁŽ			
					BARVA BÍLÁ RAL 9010, MAT			
				KOVÁNÍ:	KLIKA - KLIKA, (BROUŠENÝ NEREZ)			
					EL. MECHANICKÝ ZÁMEK OVLÁDANÝ ELEKTRICKÝM SYSTÉMEM KONTROLY VSTUPŮ, TŘÍDA ODOLNOSTI RC3			
				MATERIÁL KŘÍDLA:	PLNÉ KŘÍDLO, DŘEVOTŘÍSKA VYLEHČENÁ, BEZ POLODRÁŽKY, POVRCH HPL			
				BARVA:	BÍLÁ RAL 9010, MAT			
				POŽÁRNÍ ODOLNOST:	-			
POZNÁMKA:	MAGNETICKÝ KONTAKT + KRABICE PRO MONTÁŽ POD OMÍTKU + ČTEČKA + KLÁVESNICE							
	DVEŘE V MÍSTNOSTI Č.A.12.05 BUDOU OPATŘENY POUZE ČTEČKOU							
	BEZPEČNOSTNÍ UZAMYKACÍ SYSTÉM JE NAVRŽEN V RC 3 PODLE ČSN EN 1627.							
		ŠÍŘKA STĚNY	OTVÍRÁNÍ	1.PP	1.NP	2.NP	3.NP	CELKEM
		150 mm	LEVÉ/PRAVÉ	0 ks	0 / 0 ks	1 / 0 ks	0 ks	1 / 0 ks

Č. DOK.	NÁZEV						STRANA	
603	VÝPIS DVEŘÍ						XX	
OZNAČ.	GRAFICKÉ SCHÉMA, M 1:50	ŠÍŘKA	VÝŠKA	POPIS, VLASTNOSTI				POČET
D-20		800 mm	2100 mm	VNITŘNÍ DVEŘE - KANCELÁŘ / MEZINÁRODNÍ POKLADNA				
				POPIS:	VNITŘNÍ DVEŘE JEDNOKŘÍDLÉ, PLNÉ, HLADKÉ, OTVÍRAVÉ			
				ÚPRAVA:	NOVÉ			
				ZÁRUBEŇ:	OCELOVÁ PRO DODATEČNOU MONTÁŽ			
					BARVA BÍLÁ RAL 9010, MAT			
				KOVÁNÍ:	KLIKA - KLIKA, (BROUŠENÝ NEREZ)			
					ROZETOVÉ PROVEDENÍ, CYLINDRICKÁ VLOŽKA VČETNĚ KLÍČE			
				MATERIÁL KŘÍDLA:	PLNÉ KŘÍDLO, DŘEVOTŘÍSKA VYLEHČENÁ, BEZ POLODRÁŽKY, POVRCH HPL			
				BARVA:	BÍLÁ RAL 9010, MAT			
				POŽÁRNÍ ODOLNOST:	-			
				ZASKLENÍ:	-			
		POZNÁMKA:	-					
			ŠÍŘKA STĚNY	OTVÍRÁNÍ	1.PP	1.NP	2.NP	3.NP
	150 mm	LEVÉ/PRAVÉ	0 ks	4 / 1 ks	0 ks	0 ks	4 / 1 ks	
D-21		700 mm	2100 mm	VNITŘNÍ DVEŘE - KUCHYŇKA				
				POPIS:	VNITŘNÍ DVEŘE JEDNOKŘÍDLÉ, PLNÉ, HLADKÉ			
				ÚPRAVA:	NOVÉ			
				ZÁRUBEŇ:	OCELOVÁ PRO DODATEČNOU MONTÁŽ			
					BARVA BÍLÁ RAL 9010, MAT			
				KOVÁNÍ:	KLIKA - KLIKA, (BROUŠENÝ NEREZ)			
					ROZETOVÉ PROVEDENÍ, DÓZICKÁ VLOŽKA VČETNĚ KLÍČE			
				MATERIÁL KŘÍDLA:	PLNÉ KŘÍDLO, DŘEVOTŘÍSKA VYLEHČENÁ, BEZ POLODRÁŽKY, POVRCH HPL			
				BARVA:	BÍLÁ RAL 9010, MAT			
				POŽÁRNÍ ODOLNOST:	-			
				ZASKLENÍ:	-			
		POZNÁMKA:	MAGNETICKÝ KONTAKT + KRABICE PRO MONTÁŽ POD OMÍTKU + ČTEČKA + KLÁVESNICE					
			BEZPEČNOSTNÍ UZAMYKACÍ SYSTÉM JE NAVRŽEN V RC 3 PODLE ČSN EN 1627.					
			ŠÍŘKA STĚNY	OTVÍRÁNÍ	1.PP	1.NP	2.NP	3.NP
	300 mm	LEVÉ/PRAVÉ	0 ks	1 / 0 ks	0 ks	0 ks	1 / 0 ks	

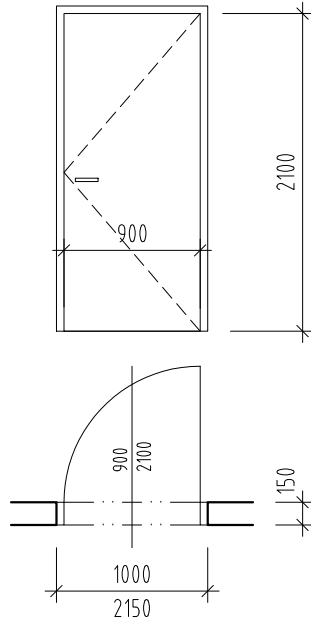
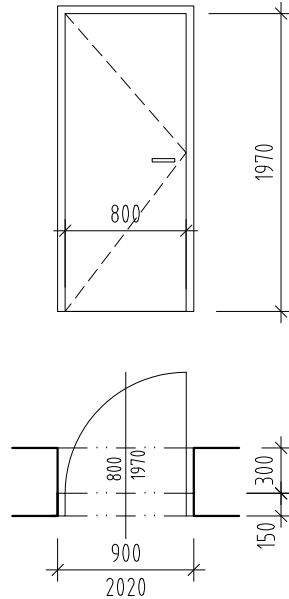
Č. DOK.	NÁZEV	STRANA						
603	VÝPIS DVEŘÍ	XX						
OZNAČ.	GRAFICKÉ SCHÉMA, M 1:50	ŠÍŘKA	VÝŠKA	POPIS, VLASTNOSTI				POČET
D-22		700 mm	2100 mm	VNITŘNÍ DVEŘE - UMÝVÁRNA / ÚKLIDOVÁ MÍSTNOST				
				POPIS:	VNITŘNÍ DVEŘE JEDNOKŘÍDLÉ, PLNÉ, HLADKÉ, OTVÍRAVÉ			
				ÚPRAVA:	NOVÉ			
				ZÁRUBEŇ:	OCELOVÁ PRO DODATEČNOU MONTÁŽ			
					BARVA BÍLÁ RAL 9010, MAT			
				KOVÁNÍ:	KLIKA - KLIKA, (BROUŠENÝ NEREZ)			
					ROZETOVÉ PROVEDENÍ, WC ZÁMEK			
				MATERIÁL KŘÍDLA:	PLNÉ KŘÍDLO, DŘEVOTŘÍSKA VYLEHČENÁ, BEZ POLODRÁŽKY, POVRCH HPL			
				BARVA:	BÍLÁ RAL 9010, MAT			
				POŽÁRNÍ ODOLNOST:	-			
				ZASKLENÍ:	-			
				POZNÁMKA:	-			
		ŠÍŘKA STĚNY	OTVÍRÁNÍ	1.PP	1.NP	2.NP	3.NP	CELKEM
	450 mm	LEVÉ/PRAVÉ	0 ks	1 / 1 ks	0 ks	0 ks	1 / 1 ks	
D-23		700 mm	2100 mm	VNITŘNÍ DVEŘE - WC / ÚKLIDOVÁ MÍSTNOST				
				POPIS:	VNITŘNÍ DVEŘE JEDNOKŘÍDLÉ, PLNÉ, HLADKÉ			
				ÚPRAVA:	NOVÉ			
				ZÁRUBEŇ:	OCELOVÁ PRO DODATEČNOU MONTÁŽ			
					BARVA BÍLÁ RAL 9010, MAT			
				KOVÁNÍ:	KLIKA - KLIKA, (BROUŠENÝ NEREZ)			
					ROZETOVÉ PROVEDENÍ, WC ZÁMEK			
				MATERIÁL KŘÍDLA:	PLNÉ KŘÍDLO, DŘEVOTŘÍSKA VYLEHČENÁ, BEZ POLODRÁŽKY, POVRCH HPL			
				BARVA:	BÍLÁ RAL 9010, MAT			
				POŽÁRNÍ ODOLNOST:	-			
				ZASKLENÍ:	-			
				POZNÁMKA:	-			
		ŠÍŘKA STĚNY	OTVÍRÁNÍ	1.PP	1.NP	2.NP	3.NP	CELKEM
	150 mm	LEVÉ/PRAVÉ	0 ks	1 / 7 ks	5 / 6 ks	1 / 1 ks	7/14 ks	

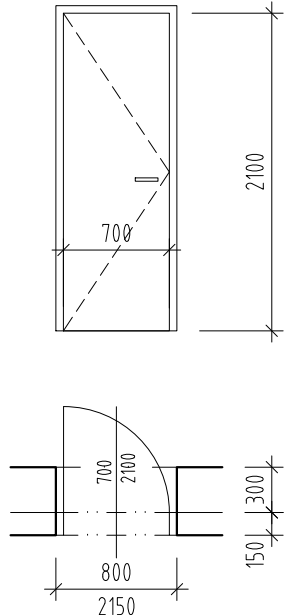
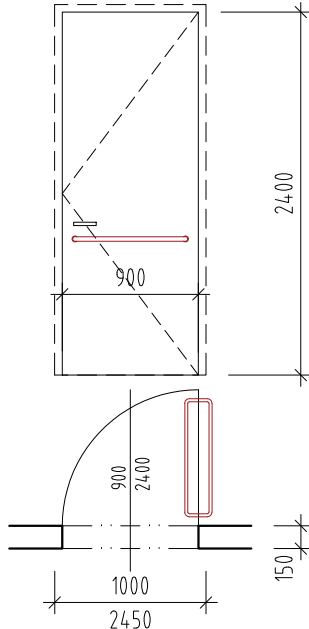
Č. DOK.	NÁZEV							STRANA
603	VÝPIS DVEŘÍ							XX
OZNAČ.	GRAFICKÉ SCHÉMA, M 1:50	ŠÍŘKA	VÝŠKA	POPIS, VLASTNOSTI				POČET
D-25		700 mm	2100 mm	VNITŘNÍ DVEŘE - UMÝVÁRNA / ÚKLIDOVÁ MÍSTNOST				
				POPIS:	VNITŘNÍ DVEŘE JEDNOKŘÍDLÉ, PLNÉ, HLADKÉ, OTVÍRAVÉ			
				ÚPRAVA:	NOVÉ			
				ZÁRUBEŇ:	OCELOVÁ PRO DODATEČNOU MONTÁŽ			
					BARVA BÍLÁ RAL 9010, MAT			
				KOVÁNÍ:	KLIKA - KLIKA, (BROUŠENÝ NEREZ)			
					ROZETOVÉ PROVEDENÍ, DÓZICKÁ VLOŽKA VČETNĚ KLÍČE			
				MATERIÁL KŘÍDLA:	PLNÉ KŘÍDLO, DŘEVOTŘÍSKA VYLEHČENÁ, BEZ POLODRÁŽKY, POVRCH HPL			
				BARVA:	BÍLÁ RAL 9010, MAT			
				POŽÁRNÍ ODOLNOST:	-			
				ZASKLENÍ:	-			
				POZNÁMKA:	-			
	ŠÍŘKA STĚNY	OTVÍRÁNÍ	1.PP	1.NP	2.NP	3.NP	CELKEM	
	150 mm	LEVÉ/PRAVÉ	0 ks	1 / 1 ks	2 / 2 ks	2 / 1 ks	5/4 ks	
D-26		800 mm	2100 mm	VNITŘNÍ DVEŘE - ZÁZEMÍ OBCHODU				
				POPIS:	VNITŘNÍ DVEŘE JEDNOKŘÍDLÉ, PLNÉ, HLADKÉ			
				ÚPRAVA:	NOVÉ			
				ZÁRUBEŇ:	OCELOVÁ PRO DODATEČNOU MONTÁŽ			
					BARVA BÍLÁ RAL 9010, MAT			
				KOVÁNÍ:	KLIKA - KLIKA, (BROUŠENÝ NEREZ)			
					BEZPEČNOSTNÍ KOVÁNÍ, ROZETOVÉ PROVEDENÍ, CYLINDRICKÁ VLOŽKA VČETNĚ KLÍČE			
				MATERIÁL KŘÍDLA:	PLNÉ KŘÍDLO, DŘEVOTŘÍSKA VYLEHČENÁ, BEZ POLODRÁŽKY, POVRCH HPL			
				BARVA:	BÍLÁ RAL 9010, MAT			
				POŽÁRNÍ ODOLNOST:	-			
				ZASKLENÍ:	-			
				POZNÁMKA:	DVEŘE BUDOU OPATŘENY KLÁVESNICÍ			
	ŠÍŘKA STĚNY	OTVÍRÁNÍ	1.PP	1.NP	2.NP	3.NP	CELKEM	
	450 / 600 mm	LEVÉ/PRAVÉ	0 ks	1 / 1 ks	0 ks	0 ks	1 / 1 ks	

Č. DOK.	NÁZEV							STRANA
603	VÝPIS DVEŘÍ							XX
OZNAČ.	GRAFICKÉ SCHÉMA, M 1:50	ŠÍŘKA	VÝŠKA	POPIS, VLASTNOSTI				POČET
D-28		900 mm	2100 mm	VNITŘNÍ DVEŘE - POKLADNY / PASÁŽ				
				POPIS:	VNITŘNÍ DVEŘE JEDNOKŘÍDLÉ, PLNÉ, HLADKÉ, POSUVNÉ			
				ÚPRAVA:	NOVÉ			
				ZÁRUBEŇ:	OCELOVÁ PRO DODATEČNOU MONTÁŽ			
					BARVA BÍLÁ RAL 9010, MAT			
				KOVÁNÍ:	DVEŘNÍM KŘÍDLE MUŠLE PRO PRSTY (NEREZ, MAT)			
					BEZPEČNOSTNÍ KOVÁNÍ, CYLINDRICKÁ VLOŽKA VČETNĚ KLÍČE			
					POSUN DO STAVEBNÍHO POUZDRA PRO ZAOMÍTNUTÍ			
				MATERIÁL KŘÍDLA:	PLNÉ KŘÍDLO, DŘEVOTŘÍSKA VYLEHČENÁ, BEZ POLODRÁŽKY, POVRCH HPL			
				BARVA:	BÍLÁ RAL 9010, MAT			
				POŽÁRNÍ ODOLNOST:	-			
		ZASKLENÍ:	-					
		POZNÁMKA:	-					
	ŠÍŘKA STĚNY	OTVÍRÁNÍ	1.PP	1.NP	2.NP	3.NP	CELKEM	
	150 mm	POSUVNÉ	0 ks	2 ks	0 ks	1 ks	3 ks	
D-29		700 mm	2100 mm	VNITŘNÍ DVEŘE - ÚKLIDOVÁ MÍSTNOST (POKLADNY)				
				POPIS:	VNITŘNÍ DVEŘE JEDNOKŘÍDLÉ, PLNÉ, HLADKÉ, POSUVNÉ			
				ÚPRAVA:	NOVÉ			
				ZÁRUBEŇ:	OCELOVÁ PRO DODATEČNOU MONTÁŽ			
					BARVA BÍLÁ RAL 9010, MAT			
				KOVÁNÍ:	OTVOR V DVEŘNÍM KŘÍDLE PRO PRSTY			
					POSUN DO STAVEBNÍHO POUZDRA PRO ZAOMÍTNUTÍ			
				MATERIÁL KŘÍDLA:	PLNÉ KŘÍDLO, DŘEVOTŘÍSKA VYLEHČENÁ, BEZ POLODRÁŽKY, POVRCH HPL			
				BARVA:	BÍLÁ RAL 9010, MAT			
				POŽÁRNÍ ODOLNOST:	-			
				ZASKLENÍ:	-			
		POZNÁMKA:	-					
			ŠÍŘKA STĚNY	OTVÍRÁNÍ	1.PP	1.NP	2.NP	3.NP
	150 mm	POSUVNÉ	0 ks	1 ks	0 ks	0 ks	1 ks	

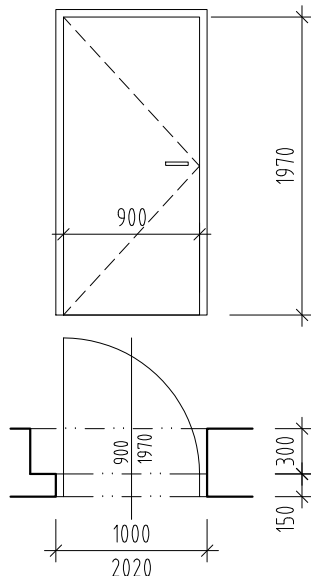
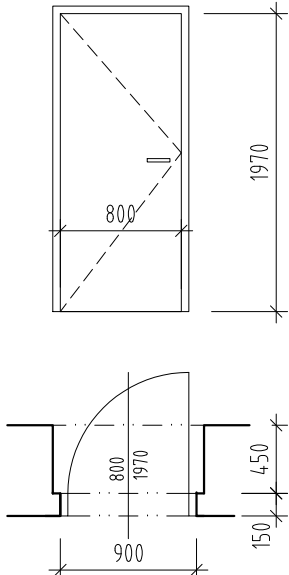
Č. DOK.	NÁZEV	STRANA						
603	VÝPIS DVEŘÍ	XX						
OZNAČ.	GRAFICKÉ SCHÉMA, M 1:50	ŠÍŘKA	VÝŠKA	POPIS, VLASTNOSTI				POČET
D-30		800 mm	2100 mm	VNITŘNÍ DVEŘE - PŘEDSÍŇ (POKLADNY)				
				POPIS:	VNITŘNÍ DVEŘE JEDNOKŘÍDLÉ, PLNÉ, HLADKÉ			
				ÚPRAVA:	NOVÉ			
				ZÁRUBEŇ:	OCELOVÁ PRO DODATEČNOU MONTÁŽ			
					BARVA BÍLÁ RAL 9010, MAT			
				KOVÁNÍ:	KLIKA - KOULE, (BROUŠENÝ NEREZ)			
					ELEKTROMECHANICKÝ ZÁMEK			
				MATERIÁL KŘÍDLA:	PLNÉ KŘÍDLO, DŘEVOTŘÍSKA VYLEHČENÁ, BEZ POLODRÁŽKY, POVRCH HPL			
				BARVA:	BÍLÁ RAL 9010, MAT			
				POŽÁRNÍ ODOLNOST:	EI-30 DP3 - C			
				POZNÁMKA:	MAGNETICKÝ KONTAKT + KRABICE PRO MONTÁŽ POD OMÍTKU + ČTEČKA + KLÁVESNICE			
					BEZPEČNOSTNÍ UZAMYKACÍ SYSTÉM JE NAVRŽEN V RC 3 PODLE ČSN EN 1627.			
					DVEŘE OPATŘIT SAMOZAVÍRAČEM			
	ŠÍŘKA STĚNY	OTVÍRÁNÍ	1.PP	1.NP	2.NP	3.NP	CELKEM	
	450 mm	LEVÉ/PRAVÉ	0 ks	1 / 0 ks	0 ks	0 ks	1 / 0 ks	
D-31		900 mm	2100 mm	VNITŘNÍ DVEŘE - SKLAD / ROZVODNA				
				POPIS:	VNITŘNÍ DVEŘE JEDNOKŘÍDLÉ, PLNÉ, HLADKÉ, OTVÍRAVÉ			
				ÚPRAVA:	NOVÉ			
				ZÁRUBEŇ:	OCELOVÁ PRO DODATEČNOU MONTÁŽ			
					BARVA BÍLÁ RAL 9010, MAT			
				KOVÁNÍ:	KLIKA - KLIKA, (BROUŠENÝ NEREZ)			
					BEZPEČNOSTNÍ KOVÁNÍ, ROZETOVÉ PROVEDENÍ, CYLINDRICKÁ VLOŽKA VČETNĚ KLÍČE			
				MATERIÁL KŘÍDLA:	PLNÉ KŘÍDLO, DŘEVOTŘÍSKA VYLEHČENÁ, BEZ POLODRÁŽKY, POVRCH HPL			
				BARVA:	BÍLÁ RAL 9010, MAT			
				POŽÁRNÍ ODOLNOST:	-			
				ZASKLENÍ:	-			
				POZNÁMKA:	-			
					ŠÍŘKA STĚNY	OTVÍRÁNÍ	1.PP	
	150 mm	LEVÉ/PRAVÉ	0 ks	1 / 2 ks	0 ks	0 ks	1 / 2 ks	

Č. DOK.	NÁZEV						STRANA	
603	VÝPIS DVEŘÍ						XX	
OZNAČ.	GRAFICKÉ SCHÉMA, M 1:50	ŠÍŘKA	VÝŠKA	POPIS, VLASTNOSTI				POČET
D-32		900 mm	2100 mm	VNITŘNÍ DVEŘE - CHODBA				
				POPIS:	VNITŘNÍ DVEŘE JEDNOKŘÍDLÉ, PLNÉ, HLADKÉ			
				ÚPRAVA:	NOVÉ			
				ZÁRUBEŇ:	OCELOVÁ PRO DODATEČNOU MONTÁŽ			
					BARVA BÍLÁ RAL 9010, MAT			
				KOVÁNÍ:	KLIKA - KLIKA, (BROUŠENÝ NEREZ)			
					BEZPEČNOSTNÍ KOVÁNÍ, ROZETOVÉ PŘÍPOJENÍ, CYLINDRICKÁ VLOŽKA VČETNĚ KLÍČE			
				MATERIÁL KŘÍDLA:	PLNÉ KŘÍDLO, DŘEVOTŘÍŠKA VYLEHČENÁ, BEZ POLODRÁŽKY, POVRCH HPL			
				BARVA:	BÍLÁ RAL 9010, MAT			
				POŽÁRNÍ ODOLNOST:	-			
				POZNÁMKA:	-			

Č. DOK.	NÁZEV							STRANA
603	VÝPIS DVEŘÍ							XX
OZNAČ.	GRAFICKÉ SCHÉMA, M 1:50	ŠÍŘKA	VÝŠKA	POPIS, VLASTNOSTI				POČET
D-34		900 mm	2100 mm	VNITŘNÍ DVEŘE - ROZVODNA				
				POPIS:		VNITŘNÍ DVEŘE JEDNOKŘÍDLÉ, PLNÉ, HLADKÉ		
				ÚPRAVA:		NOVÉ		
				ZÁRUBEŇ:		OCELOVÁ PRO DODATEČNOU MONTÁŽ		
						BARVA BÍLÁ RAL 9010, MAT		
				KOVÁNÍ:		KLIKA - KOULE, (BROUŠENÝ NEREZ)		
						BEZPEČNOSTNÍ KOVÁNÍ, ROZETOVÉ PROVEDENÍ, CYLINDRICKÁ VLOŽKA VČETNĚ KLÍČE		
				MATERIÁL KŘÍDLA:		PLNÉ KŘÍDLO, DŘEVOTŘÍSKA VYLEHČENÁ, BEZ POLODRÁŽKY, POVRCH HPL		
				BARVA:		BÍLÁ RAL 9010, MAT		
				POŽÁRNÍ ODOLNOST:		EI - 30 DP3 - C		
				POZNÁMKA:		DVEŘE OPATŘIT SAMOZAVÍRAČEM		
ŠÍŘKA STĚNY		OTVÍRÁNÍ		1.PP	1.NP	2.NP	3.NP	CELKEM
150 mm		LEVÉ/PRAVÉ		0 ks	1 / 0 ks	0 ks	0 ks	1 / 0 ks
D-35		800 mm	1970 mm	VNITŘNÍ DVEŘE - ZÁZEMÍ OBCHODU				
				POPIS:		VNITŘNÍ DVEŘE JEDNOKŘÍDLÉ, PLNÉ, HLADKÉ		
				ÚPRAVA:		NOVÉ		
				ZÁRUBEŇ:		OCELOVÁ PRO DODATEČNOU MONTÁŽ		
						BARVA BÍLÁ RAL 9010, MAT		
				KOVÁNÍ:		KLIKA - KLIKA (BROUŠENÝ NEREZ)		
						BEZPEČNOSTNÍ KOVÁNÍ, ROZETOVÉ PROVEDENÍ, CYLINDRICKÁ VLOŽKA VČETNĚ KLÍČE		
				MATERIÁL KŘÍDLA:		PLNÉ KŘÍDLO, DŘEVOTŘÍSKA VYLEHČENÁ, BEZ POLODRÁŽKY, POVRCH HPL		
				BARVA:		BÍLÁ RAL 9010, MAT		
				POŽÁRNÍ ODOLNOST:		-		
				ZASKLENÍ:		-		
	POZNÁMKA:		-					
ŠÍŘKA STĚNY		OTVÍRÁNÍ		1.PP	1.NP	2.NP	3.NP	CELKEM
150 mm		LEVÉ/PRAVÉ		0 ks	1 / 0 ks	0 ks	0 ks	1 / 0 ks

Č. DOK.	NÁZEV	STRANA							
603	VÝPIS DVEŘÍ	XX							
OZNAČ.	GRAFICKÉ SCHÉMA, M 1:50	ŠÍŘKA	VÝŠKA	POPIS, VLASTNOSTI				POČET	
D-36		700 mm	2100 mm	VNITŘNÍ DVEŘE - ZÁZEMÍ OBCHODU					
				POPIS:	VNITŘNÍ DVEŘE JEDNOKŘÍDLÉ, PLNÉ, HLADKÉ				
				ÚPRAVA:	NOVÉ				
				ZÁRUBEŇ:	OCELOVÁ PRO DODATEČNOU MONTÁŽ				
					BARVA BÍLÁ RAL 9010, MAT				
				KOVÁNÍ:	KLIKA - KLIKA, (BROUŠENÝ NEREZ)				
					BEZPEČNOSTNÍ KOVÁNÍ, ROZETOVÉ PŘÍČKY, CYLINDRICKÁ VLOŽKA VČETNĚ KLÍČE				
				MATERIÁL KŘÍDLA:	PLNÉ KŘÍDLO, DŘEVOTŘÍSKA VYLEHČENÁ, BEZ POLODRÁŽKY, POVRCH HPL				
				BARVA:	BÍLÁ RAL 9010, MAT				
				POŽÁRNÍ ODOLNOST:	-				
				ZASKLENÍ:	-				
				POZNÁMKA:	-				
			ŠÍŘKA STĚNY	OTVÍRÁNÍ	1.PP	1.NP	2.NP	3.NP	CELKEM
			450 mm	LEVÉ/PRAVÉ	0 ks	0 / 1 ks	0 ks	0 ks	0 / 1 ks
D-37		900 mm	2400 mm	VNITŘNÍ DVEŘE - BEZBARIÉROVÉ WC					
				POPIS:	VNITŘNÍ DVEŘE JEDNOKŘÍDLÉ, PLNÉ, HLADKÉ , OTVÍRAVÉ				
				ÚPRAVA:	NOVÉ				
				ZÁRUBEŇ:	SKRYTÁ ZÁRUBEŇ, VIDITELNÉ PLOCHY V BARVĚ KŘÍDLA				
					BARVA ČERNÁ (SHODNÁ SE SANITÁRNÍMI PŘÍČKAMI NA WC), MAT				
				KOVÁNÍ:	KLIKA - KLIKA, (BROUŠENÝ NEREZ), SKRYTÉ ZÁVĚSY V BARVĚ KŘÍDLA				
					VODOROVNÉ MADLO PŘES CELOU ŠÍŘKU KŘÍDLA VE VÝŠCE 900 mm (BROUŠENÝ NEREZ)				
					ROZETOVÉ PŘÍČKY, WC ZÁMEK				
				MATERIÁL KŘÍDLA:	PLNÉ KŘÍDLO, POVRCH HPL LAMINÁT, HPL RÁM S KOVOVOU VÝZTUŽÍ, BEZ POLODRÁŽKY,				
					KOVOVÁ HRANA V BARVĚ KŘÍDLA				
				BARVA:	BARVA ČERNÁ (SHODNÁ SE SANITÁRNÍMI PŘÍČKAMI NA WC), MAT				
				POŽÁRNÍ ODOLNOST:	-				
		POZNÁMKA:	DVEŘE MUSEJÍ V PŘÍPADĚ NOUZE UMOŽNIT ODJIŠTĚNÍ Z VENKU						
			DVEŘE MUSEJÍ POSKYTOVAT INFORMACI O STAVU "VOLNO" / "OBSAŽENO"						
			ŠÍŘKA STĚNY	OTVÍRÁNÍ	1.PP	1.NP	2.NP	3.NP	CELKEM
			150 mm	LEVÉ/PRAVÉ	0 ks	1 / 0 ks	0 ks	0 ks	1 / 0 ks

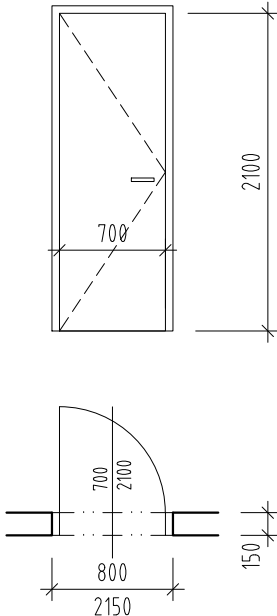
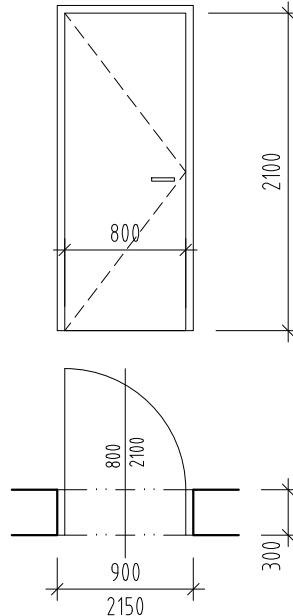
Č. DOK.	NÁZEV							STRANA
603	VÝPIS DVEŘÍ							XX
OZNAČ.	GRAFICKÉ SCHÉMA, M 1:50	ŠÍŘKA	VÝŠKA	POPIS, VLASTNOSTI				POČET
D-38		800 mm	2400 mm	VNITŘNÍ DVEŘE - VEŘEJNÉ WC				
				POPIS:	VNITŘNÍ DVEŘE JEDNOKŘÍDLÉ, PLNÉ, HLADKÉ , OTVÍRAVÉ			
				ÚPRAVA:	NOVÉ			
				ZÁRUBEŇ:	SKRYTÁ ZÁRUBEŇ, VIDITELNÉ PLOCHY V BARVĚ KŘÍDLA			
					BARVA ČERNÁ (SHODNÁ SE SANITÁRNÍMI PŘÍČKAMI NA WC), MAT			
				KOVÁNÍ:	KLIKA - KLIKA, (BROUŠENÝ NEREZ), SKRYTÉ ZÁVĚSY V BARVĚ KŘÍDLA			
					VODOROVNÉ MADLO PŘES CELOU ŠÍŘKU KŘÍDLA VE VÝŠCE 900 mm (BROUŠENÝ NEREZ)			
					ROZETOVÉ PROVEDENÍ, WC ZÁMEK			
				MATERIÁL KŘÍDLA:	PLNÉ KŘÍDLO, POVRCH HPL LAMINÁT, HPL RÁM S KOVOVOU VÝZTUŽÍ, BEZ POLODRÁŽKY,			
					KOVOVÁ HRANA V BARVĚ KŘÍDLA			
				BARVA:	BARVA ČERNÁ (SHODNÁ SE SANITÁRNÍMI PŘÍČKAMI NA WC), MAT			
				POŽÁRNÍ ODOLNOST:	-			
		ZASKLENÍ:	-					
		POZNÁMKA:	-					
	ŠÍŘKA STĚNY	OTVÍRÁNÍ	1.PP	1.NP	2.NP	3.NP	CELKEM	
	450 mm	LEVÉ/PRAVÉ	0 ks	1 / 2 ks	0 ks	0 ks	1 / 2 ks	
D-39		800 mm	2100 mm	VNITŘNÍ DVEŘE - KANCELÁŘ				
				POPIS:	VNITŘNÍ DVEŘE JEDNOKŘÍDLÉ, PLNÉ, HLADKÉ , OTVÍRAVÉ			
				ÚPRAVA:	NOVÉ			
				ZÁRUBEŇ:	OCELOVÁ PRO DODATEČNOU MONTÁŽ			
					BARVA BÍLÁ RAL 9010, MAT			
				KOVÁNÍ:	KLIKA - KLIKA, (BROUŠENÝ NEREZ)			
					ROZETOVÉ PROVEDENÍ, DÓZICKÁ VLOŽKA VČETNĚ KLÍČE			
				MATERIÁL KŘÍDLA:	PLNÉ KŘÍDLO, DŘEVOTŘÍSKA VYLEHČENÁ, BEZ POLODRÁŽKY, POVRCH HPL			
				BARVA:	BÍLÁ RAL 9010, MAT			
				POŽÁRNÍ ODOLNOST:	-			
				ZASKLENÍ:	-			
		POZNÁMKA:	-					
			ŠÍŘKA STĚNY	OTVÍRÁNÍ	1.PP	1.NP	2.NP	3.NP
	150 mm	LEVÉ/PRAVÉ	0 ks	0 ks	6 / 8 ks	4 / 5 ks	10 / 13 ks	

Č. DOK.	NÁZEV	STRANA							
603	VÝPIS DVEŘÍ	XX							
OZNAČ.	GRAFICKÉ SCHÉMA, M 1:50	ŠÍŘKA	VÝŠKA	POPIS, VLASTNOSTI				POČET	
D-40		900 mm	2100 mm	VNITŘNÍ DVEŘE - KANCELÁŘ					
				POPIS:	VNITŘNÍ DVEŘE JEDNOKŘÍDLÉ, PLNÉ, HLADKÉ , OTVÍRAVÉ				
				ÚPRAVA:	NOVÉ				
				ZÁRUBEŇ:	OCELOVÁ PRO DODATEČNOU MONTÁŽ				
					BARVA BÍLÁ RAL 9010, MAT				
				KOVÁNÍ:	KLIKA - KLIKA, (BROUŠENÝ NEREZ)				
					ROZETOVÉ PROVEDENÍ, DÓZICKÁ VLOŽKA VČETNĚ KLÍČE				
				MATERIÁL KŘÍDLA:	PLNÉ KŘÍDLO, DŘEVOTŘÍSKA VYLEHČENÁ, BEZ POLODRÁŽKY, POVRCH HPL				
				BARVA:	BÍLÁ RAL 9010, MAT				
				POŽÁRNÍ ODOLNOST:	-				
				ZASKLENÍ:	-				
		POZNÁMKA:	-						
		ŠÍŘKA STĚNY		OTVÍRÁNÍ	1.PP	1.NP	2.NP	3.NP	CELKEM
		450 mm		LEVÉ/PRAVÉ	0 ks	0 ks	0 / 2 ks	0 ks	0 / 2 ks
D-41		800 mm	2100 mm	VNITŘNÍ DVEŘE - KANCELÁŘ					
				POPIS:	VNITŘNÍ DVEŘE JEDNOKŘÍDLÉ, PLNÉ, HLADKÉ , OTVÍRAVÉ				
				ÚPRAVA:	NOVÉ				
				ZÁRUBEŇ:	OCELOVÁ PRO DODATEČNOU MONTÁŽ				
					BARVA BÍLÁ RAL 9010, MAT				
				KOVÁNÍ:	KLIKA - KLIKA, (BROUŠENÝ NEREZ)				
					ROZETOVÉ PROVEDENÍ, DÓZICKÁ VLOŽKA VČETNĚ KLÍČE				
				MATERIÁL KŘÍDLA:	PLNÉ KŘÍDLO, DŘEVOTŘÍSKA VYLEHČENÁ, BEZ POLODRÁŽKY, POVRCH HPL				
				BARVA:	BÍLÁ RAL 9010, MAT				
				POŽÁRNÍ ODOLNOST:	-				
				ZASKLENÍ:	-				
		POZNÁMKA:	-						
		ŠÍŘKA STĚNY		OTVÍRÁNÍ	1.PP	1.NP	2.NP	3.NP	CELKEM
		150 mm		LEVÉ/PRAVÉ	0 ks	0 ks	2 / 0 ks	0 ks	2 / 0 ks

Č. DOK.	NÁZEV	STRANA						
603	VÝPIS DVEŘÍ	XX						
OZNAČ.	GRAFICKÉ SCHÉMA, M 1:50	ŠÍŘKA	VÝŠKA	POPIS, VLASTNOSTI				POČET
D-44		900 mm	2100 mm	VNITŘNÍ DVEŘE - KANCELÁŘ				
				POPIS:	VNITŘNÍ DVEŘE JEDNOKŘÍDLÉ, PLNÉ, HLADKÉ , OTVÍRAVÉ			
				ÚPRAVA:	NOVÉ			
				ZÁRUBEŇ:	OCELOVÁ PRO DODATEČNOU MONTÁŽ			
					BARVA BÍLÁ RAL 9010, MAT			
				KOVÁNÍ:	KLIKA - KLIKA, (BROUŠENÝ NEREZ)			
					ROZETOVÉ PROVEDENÍ, DÓZICKÁ VLOŽKA VČETNĚ KLÍČE			
				MATERIÁL KŘÍDLA:	PLNÉ KŘÍDLO, DŘEVOTŘÍSKA VYLEHČENÁ, BEZ POLODRÁŽKY, POVRCH HPL			
				BARVA:	BÍLÁ RAL 9010, MAT			
				POŽÁRNÍ ODOLNOST:	-			
				ZASKLENÍ:	-			
				POZNÁMKA:	-			
	ŠÍŘKA STĚNY	OTVÍRÁNÍ	1.PP	1.NP	2.NP	3.NP	CELKEM	
	450 mm	LEVÉ/PRAVÉ	0 ks	0 ks	0 ks	0 / 1 ks	0 / 1 ks	
D-45		800 mm	2100 mm	VNITŘNÍ DVEŘE - KANCELÁŘ				
				POPIS:	VNITŘNÍ DVEŘE JEDNOKŘÍDLÉ, PLNÉ, HLADKÉ , OTVÍRAVÉ			
				ÚPRAVA:	NOVÉ			
				ZÁRUBEŇ:	OCELOVÁ PRO DODATEČNOU MONTÁŽ			
					BARVA BÍLÁ RAL 9010, MAT			
				KOVÁNÍ:	KLIKA - KLIKA, (BROUŠENÝ NEREZ)			
					ROZETOVÉ PROVEDENÍ, DÓZICKÁ VLOŽKA VČETNĚ KLÍČE			
				MATERIÁL KŘÍDLA:	PLNÉ KŘÍDLO, DŘEVOTŘÍSKA VYLEHČENÁ, BEZ POLODRÁŽKY, POVRCH HPL			
				BARVA:	BÍLÁ RAL 9010, MAT			
				POŽÁRNÍ ODOLNOST:	-			
				ZASKLENÍ:	-			
				POZNÁMKA:	-			
	ŠÍŘKA STĚNY	OTVÍRÁNÍ	1.PP	1.NP	2.NP	3.NP	CELKEM	
	300 mm	LEVÉ/PRAVÉ	0 ks	0 ks	0 ks	1 / 0 ks	1 / 0 ks	

Č. DOK.	NÁZEV	STRANA							
603	VÝPIS DVEŘÍ	XX							
OZNAČ.	GRAFICKÉ SCHÉMA, M 1:50	ŠÍŘKA	VÝŠKA	POPIS, VLASTNOSTI				POČET	
D-48		900 mm	2100 mm	VNITŘNÍ VSTUPNÍ DVEŘE DO BYTU 3.NP					
				POPIS:	VNITŘNÍ DVEŘE JEDNOKŘÍDLÉ, HLADKÉ, OTVÍRAVÉ				
				ÚPRAVA:	NOVÉ				
				ZÁRUBEŇ:	OCELOVÁ PRO DODATEČNOU MONTÁŽ				
					BARVA BÍLÁ RAL 9010, MAT				
				KOVÁNÍ:	KLIKA - KOULE				
					BEZPEČNOSTNÍ KOVÁNÍ, ROZETOVÉ PROVEDENÍ, CYLINDRICKÁ VLOŽKA VČETNĚ KLÍČE				
				MATERIÁL KŘÍDLA:	PLNÉ KŘÍDLO, POVRCH HPL LAMINÁT, HPL RÁM S KOVOVOU VÝZTUŽÍ, BEZ POLODRÁŽKY				
				BARVA:	BÍLÁ RAL 9010, MAT				
				POŽÁRNÍ ODOLNOST:	EI-30 DP3				
				ZASKLENÍ:	-				
				POZNÁMKA:	ZÁVĚSY - TRIOPANT + DEKORATIVNÍ NÁVLEKY Z PATINOVANÉ MOSAZI				
		ŠÍŘKA STĚNY		OTVÍRÁNÍ	1.PP	1.NP	2.NP	3.NP	CELKEM
		200 mm		LEVÉ/PRAVÉ	0 ks	0 ks	0 ks	1 / 1 ks	1 / 1 ks
D-49		900 mm	2100 mm	VNITŘNÍ VSTUPNÍ DVEŘE DO BYTU 3.NP					
				POPIS:	VNITŘNÍ DVEŘE JEDNOKŘÍDLÉ, HLADKÉ, OTVÍRAVÉ				
				ÚPRAVA:	NOVÉ				
				ZÁRUBEŇ:	OCELOVÁ PRO DODATEČNOU MONTÁŽ				
					BARVA BÍLÁ RAL 9010, MAT				
				KOVÁNÍ:	KLIKA - KOULE				
					BEZPEČNOSTNÍ KOVÁNÍ, ROZETOVÉ PROVEDENÍ, CYLINDRICKÁ VLOŽKA VČETNĚ KLÍČE				
				MATERIÁL KŘÍDLA:	PLNÉ KŘÍDLO, POVRCH HPL LAMINÁT, HPL RÁM S KOVOVOU VÝZTUŽÍ, BEZ POLODRÁŽKY				
				BARVA:	BÍLÁ RAL 9010, MAT				
				POŽÁRNÍ ODOLNOST:	EI-30 DP3				
				ZASKLENÍ:	-				
				POZNÁMKA:	ZÁVĚSY - TRIOPANT + DEKORATIVNÍ NÁVLEKY Z PATINOVANÉ MOSAZI				
		ŠÍŘKA STĚNY		OTVÍRÁNÍ	1.PP	1.NP	2.NP	3.NP	CELKEM
		300 mm		LEVÉ/PRAVÉ	0 ks	0 ks	0 ks	1 / 0 ks	1 / 0 ks

Č. DOK.	NÁZEV	STRANA						
603	VÝPIS DVEŘÍ	XX						
OZNAČ.	GRAFICKÉ SCHÉMA, M 1:50	ŠÍŘKA	VÝŠKA	POPIS, VLASTNOSTI				POČET
D-50		1200	2100 mm	VNITŘNÍ DVEŘE DO OBYTNÝCH MÍSTNOSTÍ				
				POPIS:	VNITŘNÍ DVEŘE DVOUKŘÍDLÉ, PLNÉ, HLADKÉ, OTVÍRAVÉ			
				ÚPRAVA:	NOVÉ			
				ZÁRUBEŇ:	DŘEVĚNÁ OBLOŽKOVÁ			
					BARVA BÍLÁ RAL 9010, MAT			
				KOVÁNÍ:	KLIKA - KLIKA, (BROUŠENÝ NEREZ)			
					ROZETOVÉ PROVEDENÍ, DÓZICKÁ VLOŽKA VČETNĚ KLÍČE			
				MATERIÁL KŘÍDLA:	PLNÉ KŘÍDLO, DŘEVOTŘÍSKA VYLEHČENÁ, BEZ POLODRÁŽKY, POVRCH HPL			
				BARVA:	BÍLÁ RAL 9010, MAT			
				POŽÁRNÍ ODOLNOST:	-			
		ZASKLENÍ:	-					
POZNÁMKA:	-							
	ŠÍŘKA STĚNY	OTVÍRÁNÍ	1.PP	1.NP	2.NP	3.NP	CELKEM	
	450 mm	DVOUKŘÍDLÉ	0 ks	0 ks	0 ks	1 ks	1 ks	
D-51		700 mm	2100 mm	VNITŘNÍ DVEŘE - BYT (SPIŽÍRNA)				
				POPIS:	VNITŘNÍ DVEŘE JEDNOKŘÍDLÉ, PLNÉ, HLADKÉ, OTVÍRAVÉ			
				ÚPRAVA:	NOVÉ			
				ZÁRUBEŇ:	DŘEVĚNÁ OBLOŽKOVÁ			
					BARVA BÍLÁ RAL 9010, MAT			
				KOVÁNÍ:	KLIKA - KLIKA, (BROUŠENÝ NEREZ)			
					ROZETOVÉ PROVEDENÍ, DÓZICKÁ VLOŽKA VČETNĚ KLÍČE			
				MATERIÁL KŘÍDLA:	PLNÉ KŘÍDLO, DŘEVOTŘÍSKA VYLEHČENÁ, BEZ POLODRÁŽKY, POVRCH HPL			
				BARVA:	BÍLÁ RAL 9010, MAT			
				POŽÁRNÍ ODOLNOST:	-			
		ZASKLENÍ:	-					
POZNÁMKA:	-							
	ŠÍŘKA STĚNY	OTVÍRÁNÍ	1.PP	1.NP	2.NP	3.NP	CELKEM	
	150 mm	LEVÉ/PRAVÉ	0 ks	0 ks	0 ks	1 / 2 ks	1 / 2 ks	

Č. DOK.	NÁZEV	STRANA						
603	VÝPIS DVEŘÍ	XX						
OZNAČ.	GRAFICKÉ SCHÉMA, M 1:50	ŠÍŘKA	VÝŠKA	POPIS, VLASTNOSTI				POČET
D-52		700	2100 mm	VNITŘNÍ DVEŘE - BYT (WC)				
				POPIS:		VNITŘNÍ DVEŘE JEDNOKŘÍDLÉ, PLNÉ, HLADKÉ, OTVÍRAVÉ		
				ÚPRAVA:		NOVÉ		
				ZÁRUBEŇ:		DŘEVĚNÁ OBLOŽKOVÁ		
						BARVA BÍLÁ RAL 9010, MAT		
				KOVÁNÍ:		KLIKA - KLIKA, (BROUŠENÝ NEREZ)		
						ROZETOVÉ PROVEDENÍ, WC ZÁMEK		
				MATERIÁL KŘÍDLA:		PLNÉ KŘÍDLO, DŘEVOTŘÍSKA VYLEHČENÁ, BEZ POLODRÁŽKY, POVRCH HPL		
				BARVA:		BÍLÁ RAL 9010, MAT		
				POŽÁRNÍ ODOLNOST:		-		
				ZASKLENÍ:		-		
		POZNÁMKA:		-				
		ŠÍŘKA STĚNY		OTVÍRÁNÍ	1.PP	1.NP	2.NP	3.NP
150 mm		LEVÉ/PRAVÉ	0 ks	0 ks	0 ks	2 / 1 ks	2 / 1 ks	
D-53		800 mm	2100 mm	VNITŘNÍ DVEŘE - BYT (OBÝVACÍ POKOJ)				
				POPIS:		VNITŘNÍ DVEŘE DVOUKŘÍDLÉ, PLNÉ, HLADKÉ, OTVÍRAVÉ		
				ÚPRAVA:		NOVÉ		
				ZÁRUBEŇ:		DŘEVĚNÁ OBLOŽKOVÁ		
						BARVA BÍLÁ RAL 9010, MAT		
				KOVÁNÍ:		KLIKA - KLIKA, (BROUŠENÝ NEREZ)		
						ROZETOVÉ PROVEDENÍ, DÓZICKÁ VLOŽKA VČETNĚ KLÍČE		
				MATERIÁL KŘÍDLA:		PLNÉ KŘÍDLO, DŘEVOTŘÍSKA VYLEHČENÁ, BEZ POLODRÁŽKY, POVRCH HPL		
				BARVA:		BÍLÁ RAL 9010, MAT		
				POŽÁRNÍ ODOLNOST:		-		
				ZASKLENÍ:		-		
		POZNÁMKA:		-				
		ŠÍŘKA STĚNY		OTVÍRÁNÍ	1.PP	1.NP	2.NP	3.NP
300 mm		LEVÉ/PRAVÉ	0 ks	0 ks	0 ks	0 / 3 ks	0 / 3 ks	

Č. DOK.	NÁZEV										STRANA
603	VÝPIS DVEŘÍ										XX
OZNAČ.	GRAFICKÉ SCHÉMA, M 1:50	ŠÍŘKA	VÝŠKA	POPIS, VLASTNOSTI						POČET	
D-54		700	2100 mm	VNITŘNÍ DVEŘE - BYT (KOUPELNA)							
				POPIS:		VNITŘNÍ DVEŘE JEDNOKŘÍDLÉ, PLNÉ, HLADKÉ, OTVÍRAVÉ					
				ÚPRAVA:		NOVÉ					
				ZÁRUBEŇ:		DŘEVĚNÁ OBLOŽKOVÁ					
						BARVA BÍLÁ RAL 9010, MAT					
				KOVÁNÍ:		KLIKA - KLIKA, (BROUŠENÝ NEREZ)					
						ROZETOVÉ PROVEDENÍ, WC ZÁMEK					
				MATERIÁL KŘÍDLA:		PLNÉ KŘÍDLO, DŘEVOTŘÍSKA VYLEHČENÁ, BEZ POLODRÁŽKY, POVRCH HPL					
				BARVA:		BÍLÁ RAL 9010, MAT					
				POŽÁRNÍ ODOLNOST:		-					
		ZASKLENÍ:		-							
		POZNÁMKA:		-							
ŠÍŘKA STĚNY		OTVÍRÁNÍ		1.PP	1.NP	2.NP	3.NP	CELKEM			
300 mm		LEVÉ/PRAVÉ		0 ks	0 ks	0 ks	1 / 0 ks	1 / 0 ks			
D-55		800 mm	2100 mm	VNITŘNÍ DVEŘE - BYT (OBÝVACÍ POKOJ)							
				POPIS:		VNITŘNÍ DVEŘE DVOUKŘÍDLÉ, PLNÉ, HLADKÉ, OTVÍRAVÉ					
				ÚPRAVA:		NOVÉ					
				ZÁRUBEŇ:		DŘEVĚNÁ OBLOŽKOVÁ					
						BARVA BÍLÁ RAL 9010, MAT					
				KOVÁNÍ:		KLIKA - KLIKA, (BROUŠENÝ NEREZ)					
						ROZETOVÉ PROVEDENÍ, DÓZICKÁ VLOŽKA VČETNĚ KLÍČE					
				MATERIÁL KŘÍDLA:		PLNÉ KŘÍDLO, DŘEVOTŘÍSKA VYLEHČENÁ, BEZ POLODRÁŽKY, POVRCH HPL					
				BARVA:		BÍLÁ RAL 9010, MAT					
				POŽÁRNÍ ODOLNOST:		-					
		ZASKLENÍ:		-							
		POZNÁMKA:		-							
ŠÍŘKA STĚNY		OTVÍRÁNÍ		1.PP	1.NP	2.NP	3.NP	CELKEM			
150 mm		LEVÉ/PRAVÉ		0 ks	0 ks	0 ks	1 / 1 ks	1 / 1 ks			