

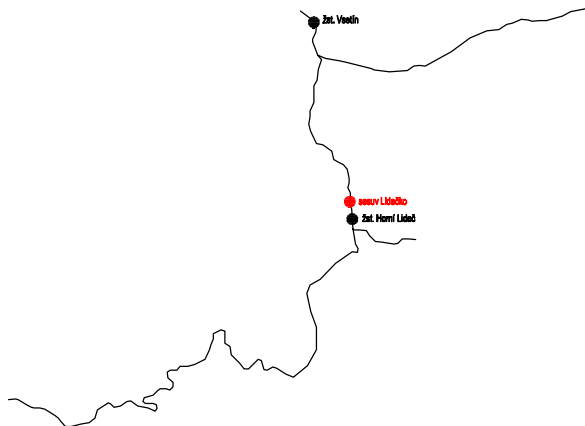


Spolufinancováno
Evropskou unií

Ministerstvo dopravy
Státní fond dopravní
infrastruktury



Orientační schéma:




Paré:



Razítko oprávněné osoby:

Podpis:

Datum:

Revize:	Datum:	Popis:	Kontroloval:
000	31.01.2025	Definitivní odevzdání dokumentace	Ing. Pavel Odehnal

Stavebník/Investor:	Správa železnic, státní organizace	
Adresa:	Dlážděná 1003/7, 110 00 Praha 1	
Zástupce investora:	Stavební správa východ	
Adresa:	Nerudova 1, 779 00 Olomouc	

Zhotovitel díla:	MORAVIA CONSULT Olomouc a.s.	
Adresa:	Legionářská 1085/8, 779 00 Olomouc	
Kontakt:	T: +420 585 570 444 E: moravia@moravia.cz	
Zhotovitel části/objektu:	EXprojekt s.r.o.	
Adresa:	Heršpická 758/13, 619 00 Brno	
Kontakt:	T: +420 533 312 000 E: info@exprojekt.cz	
Hlavní projektant (HIP):	Ing. Jiří Malina	Specialista: Ing. Pavel Odehnal

Název stavby/akce:	Sanace nestabilního úseku Valašská Polanka - Horní Lideč v km 20,019 21,248		Označení investora: S622100167
Název části:	Trakční vedení		Označení zhotovitele: 24-004-232-US
Název objektu/díle části:	Horní Lideč – Vsetín, trakční vedení		Označení části: D.2.3.1
Název přílohy:	-		Označení objektu/komplexu: SO 11-81-01
Název díle části přílohy:	-		Číslo přílohy: -
Odpovědný projektant:	Zpracovatel přílohy:	Měřítko: -	Stupeň dokumentace:
Bc. Jan Cabal	Bc. Jan Cabal	Formáty: -	DUSL+PDPS
Kraj:	Katastrální území:	TUDU:	Smluvní datum zpracování:
Zlínský	Lidečko [683671]	2362 02	12.03.2025

Označení investora:	Stupeň dokumentace:	Část:	Objekt:	Podobojekt:	Příloha:	Revize:
S 6 2 2 1 0 0 1 6 7	- P D P S	- D 2 3 0 1	- S O 1 1 8 1 0 1	- X X	- X - X X X	- 0 0 0

Objekty:	Číslo objektu:
Horní Lideč – Vsetín, trakční vedení	SO 11-81-01

Seznam příloh

Název stavby:	"Sanace nestabilního úseku Valašská Polanka – Horní Lideč v km 20,019 – 21,248"	Definitivní verze											
Označení (S-kód):	S622100167	Den	31										
Stupeň:	DUSL + PDPS	Měsíc	01										
Smluvní datum:	12.03.2025	Rok	25										

Část	Název přílohy	Měřítko	Poslední verze	Revize příloh dokumentace									
1 001	Technická zpráva	-	000	X									
002	Technická zpráva - Návrh založení trakčních sloupů -		000	X									
2	Výkresová část												
001	Schéma napájení a dělení TV – nový stav žst. Horní Lid -		000	X									
002	Polohový plán	1:1000	000	X									
003	Řez profilem se založením základů	1:100	000	X									
004	Průběhy pod nadjezdy	1:500/1:1	000	X									
005	Napájecí vedení na podpěrách č. 81-82 (žst. Horní Lide 1:100		000	X									
006	Montážní příčné řezy	1:200	000	X									
3	Výpočty	-	-	-									
4	Výkaz výměr												
001	Tabulka kotvení		000	X									
002	Stavební tabulka		000	X									
003	Souřadnice trakčních podpěr		000	X									
004	Montážní tabulka		000	X									
005	Soupis sestavení		000	X									
006	Výkaz základů, stožárů a bran		000	X									

S622100167_PDPS_D2301_SO118101_XX_X_000_000