


			ČÍSLO SOUPRAVY:
1	27.2.2014	AKTUALIZACE ÚNOR 2014	
		PO PŘIPOMÍNKOVÉM ŘÍZENÍ	
REVIZE Č.	DATUM	ZMĚNA	



SB projekt s.r.o.
Kasárenská 4063/4, 695 01 Hodonín





MORAVIA CONSULT Olomouc a.s.
LEGIONÁŘSKÁ 8 , 772 00 Olomouc

tel.: +420 585 570 444
fax: +420 585 570 412
e-mail: moravia@moravia.cz
<http://www.moravia.cz>

OBJEDNATEL



Správa železniční dopravní cesty, státní organizace

HLAVNÍ INŽENÝR PROJEKTU	ING. PETR SZABO	G. ŘEDITEL MORAVIA CONSULT Olomouc a.s. ING. VÁCLAV KRATOCHVÍL
ODPOVĚDNÝ PROJ. OBJ., PS	NAVRHL, VYPRACOVAL	KONTOLOVAL
ZDENĚK KRAUS 	VERONIKA ČIKLOVÁ	ING. MIROSLAV LEHNFIELD 
KRAJ: ZLÍNSKÝ	POVĚŘENÝ OÚ: VALAŠSKÉ MEZIŘÍČÍ	OBEC: VALAŠSKÉ MEZIŘÍČÍ
<p>"Železniční přejezdy na trati Valašské Meziříčí - Rožnov pod Radhoštěm"</p> <p>Výstavba PZS Valašské Meziříčí - Rožnov pod Radhoštěm v km 1,352</p> <p>SO 02 Železniční svršek km 1,352 SO 03 Přejezdová konstrukce km 1,352</p>		ZAK. ČÍSLO MCO 13 - 006 - 231- PD
		ÚČEL PŘÍPRAVNÁ DOKUMENTACE
		DATUM BŘEZEN 2013
		FORMÁT
		MĚŘITKO
Výkaz výměr		ČÁST E.1.1 E.1.3 PŘÍLOHA 6

POLOŽKY SOUPISU PRACÍ VČ. TECHNICKÝCH SPECIFIKACÍ

Objekt	P ▲ oř ▲	Kód	Popis	MJ	Výměra
SO 02: Železniční svršek km 1,352					
50: Komunikace					
SO 02	1	51153	KOLEJOVÉ LOŽE Z KAMENIVA DRCENÉHO - ZŘÍZENÍ	M3	35,250
Komentář					
Technická specifikace					
Položka zahrnuje dodávku a uložení materiálu kolejového lože, eventuelní nadspotřebu materiálu oproti teoretickému objemu, vnitrostaveništní a mimostaveništní dopravu veškerého materiálu.					
	Poř. ▲	Výraz			Výměra
	1	<i>Dle technické zprávy, výkresových příloh projektové dokumentace a dle TKP staveb státních drah. Dle výkazů materiálu projektu. Dle tabulky kubatur projektanta.</i>			-
	2	<i>doplnění lože fr. 31,50/63 mm - u vložených polí</i>			-
	3	35,250			35,250
SO 02	2	51453	KOLEJOVÉ LOŽE Z KAMENIVA DRCENÉHO - DOPLNĚNÍ	M3	49,800
Komentář					
Technická specifikace					
Položka zahrnuje dodávku a uložení materiálu kolejového lože, eventuelní nadspotřebu materiálu oproti teoretickému objemu, vnitrostaveništní a mimostaveništní dopravu veškerého materiálu.					
	Poř. ▲	Výraz			Výměra
	1	<i>Dle technické zprávy, výkresových příloh projektové dokumentace a dle TKP staveb státních drah. Dle výkazů materiálu projektu. Dle tabulky kubatur projektanta.</i>			-
	2	<i>doplnění lože fr. 31,50/63 mm</i>			-
	3	<i>u SVÚ (0,20 na 1m3)</i>			-
	4	49,80			49,800
SO 02	3	52C422	S49 V ZÁKLADNÍ DÉLCE - ROZDĚLENÍ "U", BEZSTYKOVOU, BETONOVÝ, PODKLADNICOVÉ TUHÉ UPEVNĚNÍ, Z KOLEJ.PO - LÍ, MZ DO 20 KM, POKLADAČEM	M	15,000

Komentář

Technická specifikace

Zřízení koleje ze součástí železničního svršku tvaru S 49 pomocí kolejových polí. Montáž kolejových polí ze součástí železničního svršku uvedených typů pro normální rozchod kolejí (1435 mm) na montážní základně s jejich dopravou do místa zřízení koleje, zřízení koleje z kolejových polí za použití vhodného kladecího prostředku, sespojování kolejových polí bez jejich svaření, směrová a výšková úprava koleje na rychlost určenou projektem nebo jiným zadáním. Položka zahrnuje i příplatky za ztížené podmínky vyskytující se při zřízení koleje (např. za překážky na straně koleje, práci v tunelu). Položka zahrnuje náklady na dodávku kolejnic železničního svršku uvedeného typu, včetně upevňovadel a drobného kolejiva, včetně daného typu pražců.

Poř. ▲	Výraz	Výměra
1	<i>Dle technické zprávy, výkresových příloh projektové dokumentace a dle TKP staveb státních drah. Dle výkazů materiálu projektu. Dle tabulky kubatur projektanta.</i>	-
2	15,0	15,000
SO 02	4 5399-R01 PŘÍPOČET KE STANDARDNÍMU VYBAVENÍ - UPEVNŮVADLA S ANTIKOROZNÍ ÚPRAVOU - V MÍSTĚ PŘEJEZDŮ A PŘECHODŮ	kus 48,000

Komentář

Technická specifikace

Dle textu položky, kompletní přípočet za rozdíl od dodávky standardního provedení upevňovadel. Dle TKP staveb státních drah.

Poř. ▲	Výraz	Výměra
1	<i>Dle technické zprávy, výkresových příloh projektové dokumentace a dle TKP staveb státních drah. Dle výkazů materiálu projektu. Dle tabulky kubatur projektanta.</i>	-
2	4*12	48,000
SO 02	5 54512 SMĚROVÉ A VÝŠKOVÉ VYROVNÁNÍ KOLEJE NA BETON PRAŽCÍCH	M 264,000

Komentář

Technická specifikace

Položka zahrnuje náklady na podbíjení pražců, vyrovnání osy nebo nivelety koleje nebo kolejového rozvětvení do 50 mm při zapojování na novostavbu (přechodový úsek), bez doplnění kolejového lože.

Poř. ▲	Výraz	Výměra
1	<i>Dle technické zprávy, výkresových příloh projektové dokumentace a dle TKP staveb státních drah. Dle výkazů materiálu projektu. Dle tabulky kubatur projektanta.</i>	-
2	264,0	264,000
SO 02	6 545125-R01 VÝMĚNA UPEVNŮVADEL - (svěrky, svěrové šrouby s maticemi, vrtule, dvojité pružné kroužky)	kus 470,400

Komentář

Technická specifikace

Veškeré práce obsaženy v textu položky.

Popisy prací zahrnují veškerý materiál, výrobky a polotovary, včetně mimostaveništní a vnitrostaveništní dopravy (rovněž přesuny), včetně naložení a složení, případně s uložením a potřebná lešení a podpěrné konstrukce.

Poř. ▲	Výraz	Výměra
1	<i>Dle technické zprávy, výkresových příloh projektové dokumentace a dle TKP staveb státních drah. Dle výkazů materiálu projektu. Dle tabulky kubatur projektanta.</i>	-
2	30%; 1568,0*0,30	470,400
SO 02	7 548213 SVARY KOLEJNIC PRŮBĚŽNĚ S49 POJÍZDOU SOUPRAVOU	KUS 4,000

Komentář

Technická specifikace

Svařování kolejnic a výhybek v koleji. Úpravu koleje nebo výhybky (povolení upevňovadel, jejich případná výměna, úprava dilatačních spar, vyrovnání kolejnic výškové a směrové, případné obroušení nutných ploch apod.) tak, aby mohl být vyhotoven svar, svaření kolejnic nebo části výhybek, úprava svaru a úprava koleje do normového stavu do parametrů jako před svařením. Položka zahrnuje i příplatky za ztížené podmínky vyskytující se při zřízení svaru (např. za překážky na straně koleje, práci v tunelu). Zařízení staveniště se předpokládá do 5 km od místa zřízení svaru. Položka zahrnuje náklady na dopravu materiálu z výrobního závodu nebo místa nákupu až na místo zřízení svaru a odvoz demontovaného materiálu na určené místo do 5 km. Položka zahrnuje náklady na dodávku veškerého materiálu k vyhotovení daného typu svaru.

Poř. ▲	Výraz	Výměra
1	<i>Dle technické zprávy, výkresových příloh projektové dokumentace a dle TKP staveb státních drah. Dle výkazů materiálu projektu. Dle tabulky kubatur projektanta.</i>	-
2	4,0	4,000
SO 02	8 549101 ŘEZÁNÍ KOLEJNIC VŠECH SOUSTAV PILOU	KUS 4,000

Komentář

Technická specifikace

Položka zahrnuje veškeré práce a materiály spojené s řezáním kolejnic.

Poř. ▲	Výraz	Výměra
1	<i>Dle technické zprávy, výkresových příloh projektové dokumentace a dle TKP staveb státních drah. Dle výkazů materiálu projektu. Dle tabulky kubatur projektanta.</i>	-
2	4,0	4,000

52: Zřízení drážního svršku

SO 02	9	75C775	MONTÁŽ NÁVĚSTI RYCHLOSTNÍK (PŘEDVĚSTNÍK)	KUS	1,000
--------------	---	---------------	--	-----	--------------

Komentář

Technická specifikace

Vyměření místa umístění, usazení návěsti do jámy, úprava zeminou, nátěr. Návěst se měří v kusech (ks). Položka obsahuje všechny náklady na montáž návěsti se všemi pomocnými a doplňujícími pracemi a součástmi, případné použití mechanismů, včetně dopravy ze skladu k místu montáže, náklady na mzdy.

Poř. ▲	Výraz	Výměra
1	Dle technické zprávy, výkresových příloh projektové dokumentace a dle TKP staveb státních drah. Dle výkazů materiálu projektu. Dle tabulky kubatur projektanta.	-
2	Rychlostníky (návěst „Traťová rychlost“) na samostatné stojce s 1 tabulkou rychlosti - betonový základ (1,0x0,3x0,5), ocelová stojka (žárově povlaková ocel) dl. 3,5m prům.60mm 1x + upevňovací prvky	-
3	přesunutí; 1,0	1,000

SO 02	10	75C795	DEMONTÁŽ NÁVĚSTI RYCHLOSTNÍK (PŘEDVĚSTNÍK) DO ŠROTU	KUS	3,000
--------------	----	---------------	---	-----	--------------

Komentář

Technická specifikace

Položka zahrnuje i zemní práce, vybourání beton. základu vč. vnitrostaveništní a mimostaveništní dopravy.

Poř. ▲	Výraz	Výměra
1	Dle technické zprávy, výkresových příloh projektové dokumentace a dle TKP staveb státních drah. Dle výkazů materiálu projektu. Dle tabulky kubatur projektanta.	-
2	Rychlostníky (návěst „Traťová rychlost“) na samostatné stojce s 1 tabulkou rychlosti	-
3	zrušení; 2,0	2,000
4	přesunutí; 1,0	1,000

90: Ostatní konstrukce a práce

SO 02	11	965112	DEMONTÁŽE KOLEJOVÉHO LOŽE Z KAMENIVA PO ROZEBRÁNÍ KOLEJE ODVOZ SUTI DO 15 KM	M3	32,700
--------------	----	---------------	--	----	---------------

Komentář

Technická specifikace

Popis činností : Odstranění kolejového lože po odejmutí kolejového roštuPoložka obsahuje : Odstranění kolejového lože ručně nebo mechanizací po rozebrání anebo odstranění kolejového roštu, naložení vyzískaného materiálu a odvoz na předem stanovenou skládku s jeho složením.Položka zahrnuje i příplatky za ztížené podmínky vyskytující se při odstranění kolejového lože.

Poř. ▲	Výraz	Výměra
1	<i>Dle technické zprávy, výkresových příloh projektové dokumentace a dle TKP staveb státních drah. Dle výkazů materiálu projektu. Dle tabulky kubatur projektanta.</i>	-
2	32,70	32,700

SO 02	12	965313	DEMONTÁŽE KOLEJE NA DŘEVĚNÝCH PRAŽCÍCH V OSE DO SOUČÁSTÍ, ODVOZ DO 15 KM	M	15,000
--------------	----	---------------	--	---	---------------

Komentář

Technická specifikace

Popis činností : Demontáž koleje, resp. kolejového rozvětvení v místě rozebrání koleje do součástíPoložka obsahuje : Uvolnění kolejového roštu z kolejového lože, odstranění kolejnicových propojek a uzemnění, případné rozřezání kolejového roštu, úplné rozebrání koleje v místě demontáže koleje do jednotlivých součástí, jejich hrubé očištění a případná doprava na místo určené skládky. Položka zahrnuje i příplatky za ztížené podmínky vyskytující se při zřízení demontáže koleje (např. za překážky na straně koleje, práci v tunelu). Zařízení staveniště se předpokládá do 5 km od místa demontáže koleje. Položka zahrnuje náklady na dopravu demontovaného materiálu na určené místo.U kolejového rozvětvení se počítá jeho rozvinutá délka.

Poř. ▲	Výraz	Výměra
1	<i>Dle technické zprávy, výkresových příloh projektové dokumentace a dle TKP staveb státních drah. Dle výkazů materiálu projektu. Dle tabulky kubatur projektanta.</i>	-
2	15,0	15,000

SO 02	13	965953	DEMONTÁŽE DROBNÉHO ZAŘÍZENÍ SAMOSTATNÉ NÁVĚSTÍ ODVOZ SUTI DO 15 KM	KUS	-
--------------	----	---------------	--	-----	---

Komentář

Technická specifikace

Popis činností : Demontáž zarážedel, nástupišť a jiných drobných zařízení železniční tratiPoložka obsahuje : Uvolnění částí kolejového zarážedla, nástupištních desek, podkladů, a drobných zařízení, jejich rozebrání, odstranění, hrubé očištění, naložení a odvoz na místo určené skládky. Položka zahrnuje i příplatky za ztížené podmínky, pokud se vyskytují při demontáži zařízení. Zařízení staveniště se předpokládá do 5 km od místa demontáže koleje. Položka zahrnuje náklady na dopravu demontovaného materiálu na určené místo. Položka neobsahuje odstranění zemní hrázky u kolejového zarážedla. Kolejová zarážedla se uvádějí v kusech, nástupiště v metrech délky nástupišť a drobná zařízení v kusech.

Poř. ▲	Výraz	Výměra
--------	-------	--------

995: Poplatky za skládky

SO 02	14	05.170508-O	šterk z kolejiště (odpad po recyklaci)	T	67,035
--------------	----	--------------------	--	---	---------------

Komentář

Technická specifikace

Položka obsahuje veškeré poplatky provozovateli skládky související s převzetím, uložením, ppř. likvidací odpadu.

Položka neobsahuje náklady spojené s dopravou z místa stavby na místo převzetí provozovatele skládky.

Položky se užíje:

1. jak v případě vlastního skládkování
2. tak v případě využití provozovatelem skládky pro terénní úpravy
3. tak v případě využití provozovatelem skládky pro rekultivace

V případě, že je možné dvojí využití v rámci jednoho objektu, použije se položky dvakrát a odliší se variantou.

Poř. ▲	Výraz	Výměra
1	<i>Dle technické zprávy, výkresových příloh projektové dokumentace a dle TKP staveb státních drah. Dle výkazů materiálu projektu. Dle tabulky kubatur projektanta.</i>	-
2	32,70*2,05	67,035
SO 02	15 11.170204-N žel. pražce dřevěné	2,300

Komentář

Technická specifikace

Položka obsahuje veškeré poplatky provozovateli skládky související s převzetím, uložením, ppř. likvidací odpadu.

Položka neobsahuje náklady spojené s dopravou z místa stavby na místo převzetí provozovatele skládky.

Poř. ▲	Výraz	Výměra
1	<i>Dle technické zprávy, výkresových příloh projektové dokumentace a dle TKP staveb státních drah. Dle výkazů materiálu projektu. Dle tabulky kubatur projektanta.</i>	-
2	2,30	2,300
SO 02	16 31.170203-O polyetylenové podložky (žel. svršek)	0,004

Komentář

Technická specifikace

Položka obsahuje veškeré poplatky provozovateli skládky související s převzetím, uložením, ppř. likvidací odpadu.

Položka neobsahuje náklady spojené s dopravou z místa stavby na místo převzetí provozovatele skládky.

Poř. ▲	Výraz	Výměra
1	<i>Dle technické zprávy, výkresových příloh projektové dokumentace a dle TKP staveb státních drah. Dle výkazů materiálu projektu. Dle tabulky kubatur projektanta.</i>	-
2	0,004	0,004

SO 02	17	32.070299-O	pryžové podložky (žel. svršek)	T	0,010
Komentář					
Technická specifikace					
Položka obsahuje veškeré poplatky provozovateli skládky související s převzetím, uložením, ppř. likvidací odpadu.					
Položka neobsahuje náklady spojené s dopravou z místa stavby na místo převzetí provozovatele skládky.					
Poř. ▲	Výraz				Výměra
1	<i>Dle technické zprávy, výkresových příloh projektové dokumentace a dle TKP staveb státních drah. Dle výkazů materiálu projektu. Dle tabulky kubatur projektanta.</i>				-
2	0,010				0,010
SO 02	18	62.170405-O	železný šrot	T	2,150
Komentář					
Technická specifikace					
Položka obsahuje veškeré poplatky provozovateli skládky související s převzetím, uložením, ppř. likvidací odpadu.					
Položka neobsahuje náklady spojené s dopravou z místa stavby na místo převzetí provozovatele skládky.					
Položky se užije:					
1. jak v případě vlastního skládkování					
2. tak v případě recyklace, prováděné provozovatelem skládky					
V případě, že je možné dvojí využití v rámci jednoho objektu, použije se položky dvakrát a odliší se variantou.					
Poř. ▲	Výraz				Výměra
1	<i>Dle technické zprávy, výkresových příloh projektové dokumentace a dle TKP staveb státních drah. Dle výkazů materiálu projektu. Dle tabulky kubatur projektanta.</i>				-
2	<i>kolejnice T rozdělení "c", drobné kolejivo, upevňovací, žlábkové,...</i>				-
3	2,150				2,150

POLOŽKY SOUPISU PRACÍ VČ. TECHNICKÝCH SPECIFIKACÍ

Objekt	P ▲ oř ▲	Kód	Popis	MJ	Výměra
SO 03: Přejezdová konstrukce km 1,352					
10: Zemní práce					
SO 03	1	027421	PROVIZORNÍ LÁVKY - MONTÁŽ	M2	6,000
Komentář					
Technická specifikace					
zahrnuje veškeré náklady spojené s objednatelem požadovanými zařízeními					
	Poř. ▲	Výraz			Výměra
	1	Dle technické zprávy, výkresových příloh projektové dokumentace a dle TKP staveb státních drah. Dle výkazů materiálu projektu. Dle tabulky kubatur projektanta.			-
	2	k překlenutí stávajících příkopů šířky 2,0 m			-
	3	se zábradlím po obou stranách			-
	4	(1,0*3,0)*2			6,000
SO 03	2	113137	ODSTRAN KRYTU VOZOVEK A CHOD S ASFALT POJIVEM, ODVOZ DO 16KM	M3	6,799
Komentář					
Technická specifikace					
Položka obsahuje veškerou manipulaci s vybouranou sutí a s vybouranými hmotami vč. uložení na skládku a poplatku za skládku (pokud zadávací dokumentace nestanoví jinak).					
	Poř. ▲	Výraz			Výměra
	1	Dle technické zprávy, výkresových příloh projektové dokumentace a dle TKP staveb státních drah. Dle výkazů materiálu projektu. Dle tabulky kubatur projektanta.			-
	2	prům. tl. 130 mm			-
	3	52,30*0,130			6,799
SO 03	3	113167	ODSTRANĚNÍ KRYTU VOZOVEK ZE SILNIČNÍCH DÍLCŮ, ODVOZ DO 16KM	M3	6,000
Komentář					

Technická specifikace

Položka obsahuje veškerou manipulaci s vybouranou sutí a s vybouranými hmotami vč. uložení na skládku a poplatku za skládku (pokud zadávací dokumentace nestanoví jinak).

Poř. ▲	Výraz	Výměra
1	<i>Dle technické zprávy, výkresových příloh projektové dokumentace a dle TKP staveb státních drah. Dle výkazů materiálu projektu. Dle tabulky kubatur projektanta.</i>	-
2	<i>provizorní komunikace</i>	-
3	<i>pro opětovné použití</i>	-
4	40,0*0,150	6,000

SO 03 4 **113337** ODSTRAN PODKL VOZOVEK A CHOD S ASFALT POJIVEM, ODVOZ DO 16KM M3 **15,690**

Komentář

Technická specifikace

Položka obsahuje veškerou manipulaci s vybouranou sutí a s vybouranými hmotami vč. uložení na skládku a poplatku za skládku (pokud zadávací dokumentace nestanoví jinak).

Poř. ▲	Výraz	Výměra
1	<i>Dle technické zprávy, výkresových příloh projektové dokumentace a dle TKP staveb státních drah. Dle výkazů materiálu projektu. Dle tabulky kubatur projektanta.</i>	-
2	<i>tl. podkladní vrstvy prům. 300 mm</i>	-
3	52,30*0,30	15,690

SO 03 5 **113377** ODSTRAN PODKLADU VOZOVEK Z DLAŽEB KOSTEK, ODVOZ DO 16KM M3 **10,000**

Komentář

Technická specifikace

Položka obsahuje veškerou manipulaci s vybouranou sutí a s vybouranými hmotami vč. uložení na skládku a poplatku za skládku (pokud zadávací dokumentace nestanoví jinak).

Poř. ▲	Výraz	Výměra
1	<i>Dle technické zprávy, výkresových příloh projektové dokumentace a dle TKP staveb státních drah. Dle výkazů materiálu projektu. Dle tabulky kubatur projektanta.</i>	-
2	<i>provizorní komunikace</i>	-
3	40,0*0,250	10,000

SO 03 6 **131717** HLOUBENÍ JAM ZAPAŽ I NEPAŽ TŘ 1-4 S ODVOZEM DO 16KM M3 **10,640**

Komentář

Technická specifikace

- vodorovná a svislá doprava, přemístění, přeložení, manipulace s výkopkem
- kompletní provedení vykopávky nezapažené i zapažené
- ošetření výkopiště po celou dobu práce v něm vč. klimatických opatření
- ztížení vykopávek v blízkosti podzemního vedení, konstrukcí a objektů vč. jejich dočasného zajištění
- ztížení pod vodou, v okolí výbušnin, ve stísněných prostorech a pod.
- příplatek za lepivost
- těžení po vrstvách, pásech a po jiných nutných částech (figurách)
- čerpání vody vč. čerpacích jímek, potrubí a pohotovostní čerpací soupravy (viz ustanovení k pol. 1151,2)
- potřebné snížení hladiny podzemní vody
- těžení a rozpojování jednotlivých balvanů
- vytahování a nošení výkopku
- svahování a přesvah. svahů do konečného tvaru, výměna hornin v podloží a v pláni znehodnocené klimatickými vlivy
- eventuelně nutné druhotné rozpojení odstřelené horniny
- ruční vykopávky, odstranění kořenů a napadávek
- pažení, vzepření a rozepření vč. přepažování
- hradicí a štětové stěny dočasné (adekvátně platí ustanovení k pol. 1151,2)
- úpravu, ochranu a očištění dna, základové spáry, stěn a svahů
- zhutnění podloží, případně i svahů vč. svahování
- udržování výkopiště a jeho ochrana proti vodě
- odvedení nebo obvedení vody v okolí výkopiště a ve výkopišti
- třídění výkopku
- veškeré pomocné konstrukce umožňující provedení vykopávky (příjezdy, sjezdy, nájezdy, lešení, podpěr. konstr., přemostění, zpevněné plochy, zakrytí a pod.)

Poř. ▲	Výraz	Výměra
1	<i>Dle technické zprávy, výkresových příloh projektové dokumentace a dle TKP staveb státních drah. Dle výkazů materiálu projektu. Dle tabulky kubatur projektanta.</i>	-
2	<i>výkop pro bet. opěrnou zídku</i>	-
3	<i>měřeno digitálně</i>	-
4	2,80*3,80	10,640
SO 03	7 132717 HLOUB RÝH A MELIOR KAN ŠÍŘ DO 2M PAŽ I NEPAŽ TR 1-4 DO 16KM	M3 4,500

Komentář

Technická specifikace

- vodorovná a svislá doprava, přemístění, přeložení, manipulace s výkopkem
- kompletní provedení vykopávky nezapažené i zapažené
- ošetření výkopiště po celou dobu práce v něm vč. klimatických opatření
- ztížení vykopávek v blízkosti podzemního vedení, konstrukcí a objektů vč. jejich dočasného zajištění
- ztížení pod vodou, v okolí výbušnin, ve stísněných prostorech a pod.
- příplatek za lepivost
- těžení po vrstvách, pásech a po jiných nutných částech (figurách)
- čerpání vody vč. čerpacích jímek, potrubí a pohotovostní čerpací soupravy (viz ustanovení k pol. 1151,2)
- potřebné snížení hladiny podzemní vody
- těžení a rozpojování jednotlivých balvanů
- vytahování a nošení výkopku
- svahování a přesvah. svahů do konečného tvaru, výměna hornin v podloží a v pláni znehodnocené klimatickými vlivy
- eventuelně nutné druhotné rozpojení odstřelené horniny
- ruční vykopávky, odstranění kořenů a napadávek
- pažení, vzepření a rozepření vč. přepažování
- hradící a štetové stěny dočasné (adekvátně platí ustanovení k pol. 1151,2)
- úpravu, ochranu a očištění dna, základové spáry, stěn a svahů
- zhutnění podloží, případně i svahů vč. svahování
- udržování výkopiště a jeho ochrana proti vodě
- odvedení nebo obvedení vody v okolí výkopiště a ve výkopišti
- třídění výkopku
- veškeré pomocné konstrukce umožňující provedení vykopávky (příjezdy, sjezdy, nájezdy, lešení, podpěr. konstr., přemostění, zpevněné plochy, zakrytí a pod.)

Poř. ▲	Výraz	Výměra
1	<i>Dle technické zprávy, výkresových příloh projektové dokumentace a dle TKP staveb státních drah. Dle výkazů materiálu projektu. Dle tabulky kubatur projektanta.</i>	-
2	výkop rýhy pro chráničky; 4,50	4,500
SO 03	8 17120 ULOŽENÍ SYPANINY DO NÁSYPŮ A NA SKLÁDKY BEZ ZHUT	M3 9,405

Komentář

Technická specifikace

Položka zahrnuje:

- kompletní provedení zemní konstrukce
- ošetření úložiště po celou dobu práce v něm vč. klimatických opatření
- ztížení v okolí vedení, konstrukcí a objektů a jejich dočasné zajištění
- ztížení provádění ve ztížených podmínkách a stísněných prostorech
- ztížené ukládání sypaniny pod vodu
- ukládání po vrstvách a po jiných nutných částech (figurách) vč. dosypávek
- spouštění a nošení materiálu
- úprava, očištění a ochrana podloží a svahů
- svahování, uzavírání povrchů svahů
- udržování úložiště a jeho ochrana proti vodě
- odvedení nebo obvedení vody v okolí úložiště a v úložišti
- veškeré pomocné konstrukce umožňující provedení zemní konstrukce (příjezdy, sjezdy, nájezdy, lešení, podpěrné konstrukce, přemostění, zpevněné plochy, zakrytí a pod.)

Poř. ▲	Výraz	Výměra
1	<i>Dle technické zprávy, výkresových příloh projektové dokumentace a dle TKP staveb státních drah. Dle výkazů materiálu projektu. Dle tabulky kubatur projektanta.</i>	-
2	výkop; 10,640+4,50	15,140
3	zásyp zeminou; -(2,435+3,30)	- 5,735
SO 03	9 17411 ZÁSYP JAM A RÝH ZEMINOU SE ZHUT	M3 5,735

Komentář

Technická specifikace

Položka zahrnuje:

- kompletní provedení zemní konstrukce vč. výběru vhodného materiálu
- nákup materiálu dle zadávací dokumentace
- úprava ukládaného materiálu vlhčením, tříděním, promícháním nebo vysoušením, příp. jiné úpravy za účelem zlepšení jeho mech. vlastností
 - hutnění i různé míry hutnění
- ošetření úložiště po celou dobu práce v něm vč. klimatických opatření
- ztížení v okolí vedení, konstrukcí a objektů a jejich dočasné zajištění
- ztížení provádění vč. hutnění ve ztížených podmínkách a stísněných prostorech
- ztížené ukládání sypaniny pod vodu
- ukládání po vrstvách a po jiných nutných částech (figurách) vč. dosypávek
- spouštění a nošení materiálu
- výměna částí zemní konstrukce znehodnocené klimatickými vlivy
- ruční hutnění a výplň jam a prohlubní v podloží
- úprava, očištění a ochrana případně zhutnění podloží a svahů
- svahování, hutnění a uzavírání povrchů svahů
- zřízení lavic na svazích a zásyp rýh
- udržování úložiště a jeho ochrana proti vodě
- odvedení nebo obvedení vody v okolí úložiště a v úložišti
- veškeré pomocné konstrukce umožňující provedení zemní konstrukce (příjezdy, sjezdy, nájezdy, lešení, podpěrné konstrukce, přemostění, zpevněné plochy, zakrytí a pod.)
- případné prohození nebo třídění materiálu.

Poř. ▲	Výraz	Výměra
1	<i>Dle technické zprávy, výkresových příloh projektové dokumentace a dle TKP staveb státních drah. Dle výkazů materiálu projektu. Dle tabulky kubatur projektanta.</i>	-
2	<i>zásyp ze opěrnou zdí vytěženou zeminou</i>	-
3	<i>měřeno digitálně</i>	-
4	0,850*0,760*3,770	2,435
5	<i>zásyp rýhy pro chráničky</i>	-
6	3,30	3,300
SO 03	10 17481 ZÁSYP JAM A RÝH Z NAKUPOVANÝCH MATERIÁLŮ	M3 3,619

Komentář

Technická specifikace

Položka zahrnuje:

- kompletní provedení zemní konstrukce vč. výběru vhodného materiálu
- nákup materiálu dle zadávací dokumentace
- úprava ukládaného materiálu vlhčením, tříděním, promícháním nebo vysoušením, příp. jiné úpravy za účelem zlepšení jeho mech. vlastností
 - hutnění i různé míry hutnění
- ošetření úložiště po celou dobu práce v něm vč. klimatických opatření
- ztížení v okolí vedení, konstrukcí a objektů a jejich dočasné zajištění
- ztížení provádění vč. hutnění ve ztížených podmínkách a stísněných prostorech
- ztížené ukládání sypaniny pod vodu
- ukládání po vrstvách a po jiných nutných částech (figurách) vč. dosypávek
- spouštění a nošení materiálu
- výměna částí zemní konstrukce znehodnocené klimatickými vlivy
- ruční hutnění a výplň jam a prohlubní v podloží
- úprava, očištění a ochrana případně zhutnění podloží a svahů
- svahování, hutnění a uzavírání povrchů svahů
- zřízení lavic na svazích a zásyp rýh
- udržování úložiště a jeho ochrana proti vodě
- odvedení nebo obvedení vody v okolí úložiště a v úložišti
- veškeré pomocné konstrukce umožňující provedení zemní konstrukce (příjezdy, sjezdy, nájezdy, lešení, podpěrné konstrukce, přemostění, zpevněné plochy, zakrytí a pod.)
- případné prohození nebo třídění materiálu.

Poř. ▲	Výraz	Výměra
1	<i>Dle technické zprávy, výkresových příloh projektové dokumentace a dle TKP staveb státních drah. Dle výkazů materiálu projektu. Dle tabulky kubatur projektanta.</i>	-
2	<i>zásyp ze opěrnou zdí - ŠD 16-32</i>	-
3	<i>měřeno digitálně</i>	-
4	1,20*0,80*3,770	3,619

SO 03	11	18110	ÚPRAVA PLÁNĚ SE ZHUT V HOR TŘ 1-4	M2	48,400
--------------	----	--------------	-----------------------------------	----	---------------

Komentář

Technická specifikace

Veškeré práce jsou obsaženy v textu položky včetně vyrovnání výškových rozdílů. Míru zhutnění určuje projekt.

Poř. ▲	Výraz	Výměra
1	<i>Dle technické zprávy, výkresových příloh projektové dokumentace a dle TKP staveb státních drah. Dle výkazů materiálu projektu. Dle tabulky kubatur projektanta.</i>	-
2	<i>kce vozovky</i>	-
3	48,40	48,400

30: Svislé konstrukce

SO 03	12	327325	ZDI OPĚR, ZÁRUB, NÁBŘEŽ ZE ŽELEZOBET DO C30/37 (B37)	M3	4,406
--------------	----	---------------	--	----	--------------

Komentář

Technická specifikace

– dodání čerstvého betonu (betonové směsi) požadované kvality, jeho uložení do požadovaného tvaru při jakékoliv hustotě výztuže, konzistenci čerstvého betonu a způsobu hutnění, ošetření a ochranu betonu,

- zhotovení nepropustného, mrazuvzdorného betonu a betonu požadované trvanlivosti a vlastností,
- užití potřebných přísad a technologií výroby betonu,
- zřízení pracovních a dilatačních spar, včetně potřebných úprav, výplně, vložek, opracování, očištění a ošetření,
- bednění požadovaných konstr. (i ztracené) s úpravou dle požadované kvality povrchu betonu, včetně odbedňovacích a odskružovacích prostředků,
- podpěrné konstr. (skruže) a lešení všech druhů pro bednění, uložení čerstvého betonu, výztuže a doplňkových konstr., vč. požadovaných otvorů, ochranných a bezpečnostních opatření a základů těchto konstrukcí a lešení,
- vytvoření kotevních čel, kapes, nálitků, a sedel,
- zřízení všech požadovaných otvorů, kapes, výklenků, prostupů, dutin, drážek a pod., vč. ztížení práce a úprav kolem nich,
- úpravy pro osazení výztuže, doplňkových konstrukcí a vybavení,
- úpravy povrchu pro položení požadované izolace, povlaků a nátěrů, případně vyspravení,
- ztížení práce u kabelových a injektážních trubek a ostatních zařízení osazovaných do betonu,
- konstrukce betonových kloubů, upevnění kotevních prvků a doplňkových konstrukcí,
- nátěry zabraňující soudržnost betonu a bednění,
- výplň, těsnění a tmelení spar a spojů,
- opatření povrchů betonu izolací proti zemní vlhkosti v částech, kde přijdou do styku se zeminou nebo kamenivem,
- případné zřízení spojovací vrstvy u základů,
- úpravy pro osazení zařízení ochrany konstrukce proti vlivu bludných proudů

Poř. ▲	Výraz	Výměra
1	<i>Dle technické zprávy, výkresových příloh projektové dokumentace a dle TKP staveb státních drah. Dle výkazů materiálu projektu. Dle tabulky kubatur projektanta.</i>	-
2	<i>dle výkresu opěrné zdi</i>	-
3	<i>řez 1</i>	-
4	1,0*0,30*3,770	1,131
5	0,320*1,370*3,770	1,653
6	0,80*0,240*3,770	0,724
7	<i>řez 2</i>	-
8	0,320*1,840*(0,940+0,210)	0,677
9	0,80*0,240*(0,940+0,210)	0,221

SO 03	13	327365	VÝZTUŽ ZDÍ OPĚR, ZÁRUB, NÁBŘEŽ Z OCELI 10505	T	0,175
--------------	----	---------------	--	---	--------------

Komentář**Technická specifikace**

Popisy prací zahrnují veškerý materiál, výrobky a polotovary, včetně mimostaveništní a vnitrostaveništní dopravy (rovněž přesuny), včetně naložení a složení, případně s uložením - dodání betonářské výztuže v požadované kvalitě, stříhání, řezání, ohýbání a spojování do všech požadovaných tvarů (vč. armakošů) a uložení s požadovaným zajištěním polohy a krytí výztuže betonem,

- veškeré svary nebo jiné spoje výztuže,
- pomocné konstrukce a práce pro osazení a upevnění výztuže,
- zednické výpomoci pro montáž betonářské výztuže,
- úpravy výztuže pro osazení doplňkových konstrukcí,
- ochranu výztuže do doby jejího zabetonování,
- úpravy výztuže pro zřízení železobetonových kloubů, kotevních prvků, závěsných ok a doplňkových konstrukcí,
- veškerá opatření pro zajištění soudržnosti výztuže a betonu,
- vodivé propojení výztuže, které je součástí ochrany konstrukce proti vlivům bludných proudů, vyvedení do měřících skříní nebo míst pro měření bludných proudů (vlastní měřicí skříně se uvádějí položkami SD 74 - pol.č.74432).
- povrchovou antikorozi úpravu výztuže,
- separaci výztuže,
- osazení měřících zařízení a úpravy pro ně,
- osazení měřících skříní nebo míst pro měření bludných proudů.

Poř. ▲	Výraz	Výměra
1	<i>Dle technické zprávy, výkresových příloh projektové dokumentace a dle TKP staveb státních drah. Dle výkazů materiálu projektu. Dle tabulky kubatur projektanta.</i>	-
2	<i>dle výkresu výztuže opěrné zdi</i>	-
3	výztuž č. 1; 25*3,50*0,617*0,001	0,054
4	výztuž č. 2; 33*0,950*0,395*0,001	0,012
5	výztuž č. 3; 25*1,560*0,617*0,001	0,024
6	výztuž č. 4; 9*2,70*0,617*0,001	0,015
7	výztuž č. 5; 9*2,220*0,617*0,001	0,012
8	výztuž č. 6; 29*3,680*0,395*0,001	0,042
9	výztuž č. 7; 12*2,440*0,395*0,001	0,012
10	výztuž č. 8; 2*3,750*0,395*0,001	0,003
11	výztuž č. 9; 2*1,190*0,395*0,001	0,001

40: Vodorovné konstrukce

SO 03	14	45131	PODKL A VÝPLŇ VRSTVY Z PROST BET	M3	4,034
Komentář					
Technická specifikace					
<p>– dodání čerstvého betonu (betonové směsi) požadované kvality, jeho uložení do požadovaného tvaru při jakékoliv hustotě výztuže, konzistenci čerstvého betonu a způsobu hutnění, ošetření a ochranu betonu,</p> <p>- zhotovení nepropustného, mrazuvzdorného betonu a betonu požadované trvanlivosti a vlastností,</p> <p>- užití potřebných přísad a technologií výroby betonu,</p> <p>- zřízení pracovních a dilatačních spar, včetně potřebných úprav, výplně, vložek, opracování, očištění a ošetření,</p> <p>- bednění požadovaných konstr. (i ztracené) s úpravou dle požadované kvality povrchu betonu, včetně odbedňovacích a odskružovacích prostředků,</p> <p>- podpěrné konstr. (skruže) a lešení všech druhů pro bednění, uložení čerstvého betonu, výztuže a doplňkových konstr., vč. požadovaných otvorů, ochranných a bezpečnostních opatření a základů těchto konstrukcí a lešení,</p> <p>- vytvoření kotevních čel, kapes, nálitků, a sedel,</p> <p>- zřízení všech požadovaných otvorů, kapes, výklenků, prostupů, dutin, drážek a pod., vč. ztížení práce a úprav kolem nich,</p> <p>- úpravy pro osazení výztuže, doplňkových konstrukcí a vybavení,</p> <p>- úpravy povrchu pro položení požadované izolace, povlaků a nátěrů, případně vyspravení,</p> <p>- ztížení práce u kabelových a injektážních trubek a ostatních zařízení osazovaných do betonu,</p> <p>- konstrukce betonových kloubů, upevnění kotevních prvků a doplňkových konstrukcí,</p> <p>- nátěry zabraňující soudržnost betonu a bednění,</p> <p>- výplň, těsnění a tmelení spar a spojů,</p> <p>- opatření povrchů betonu izolací proti zemní vlhkosti v částech, kde přijdou do styku se zeminou nebo kamenivem,</p> <p>- případné zřízení spojovací vrstvy u základů,</p> <p>- úpravy pro osazení zařízení ochrany konstrukce proti vlivu bludných proudů</p>					
Poř. ▲	Výraz			Výměra	
1	<i>Dle technické zprávy, výkresových příloh projektové dokumentace a dle TKP staveb státních drah. Dle výkazů materiálu projektu. Dle tabulky kubatur projektanta.</i>			-	
2	<i>za opěrou</i>			-	
3	<i>beton 8/10</i>			-	
4	<i>měřeno digitálně</i>			-	
5	0,820*(3,770+0,940+0,210)			4,034	
SO 03	15	451312	PODKL A VÝPLŇ VRSTVY Z PROST BET DO C12/15 (B15)	M3	1,171
Komentář					
Technická specifikace					

- dodání čerstvého betonu (betonové směsi) požadované kvality, jeho uložení do požadovaného tvaru při jakékoliv hustotě výztuže, konzistenci čerstvého betonu a způsobu hutnění, ošetření a ochranu betonu,
- zhotovení nepropustného, mrazuvzdorného betonu a betonu požadované trvanlivosti a vlastností,
- užití potřebných přísad a technologií výroby betonu,
- zřízení pracovních a dilatačních spar, včetně potřebných úprav, výplně, vložek, opracování, očištění a ošetření,
- bednění požadovaných konstr. (i ztracené) s úpravou dle požadované kvality povrchu betonu, včetně odbedňovacích a odskružovacích prostředků,
- podpěrné konstr. (skruže) a lešení všech druhů pro bednění, uložení čerstvého betonu, výztuže a doplňkových konstr., vč. požadovaných otvorů, ochranných a bezpečnostních opatření a základů těchto konstrukcí a lešení,
- vytvoření kotevních čel, kapes, nálitků, a sedel,
- zřízení všech požadovaných otvorů, kapes, výklenků, prostupů, dutin, drážek a pod., vč. ztížení práce a úprav kolem nich,
- úpravy pro osazení výztuže, doplňkových konstrukcí a vybavení,
- úpravy povrchu pro položení požadované izolace, povlaků a nátěrů, případně vyspravení,
- ztížení práce u kabelových a injektážních trubek a ostatních zařízení osazovaných do betonu,
- konstrukce betonových kloubů, upevnění kotevních prvků a doplňkových konstrukcí,
- nátěry zabraňující soudržnost betonu a bednění,
- výplň, těsnění a tmelení spar a spojů,
- opatření povrchů betonu izolací proti zemní vlhkosti v částech, kde přijdou do styku se zeminou nebo kamenivem,
- případné zřízení spojovací vrstvy u základů,
- úpravy pro osazení zařízení ochrany konstrukce proti vlivu bludných proudů

Poř. ▲	Výraz	Výměra
1	<i>Dle technické zprávy, výkresových příloh projektové dokumentace a dle TKP staveb státních drah. Dle výkazů materiálu projektu. Dle tabulky kubatur projektanta.</i>	-
2	<i>pod opěrnou zídou</i>	-
3	3,770*1,40*0,20	1,056
4	(0,940+0,210)*0,50*0,20	0,115
SO 03	16 451313 PODKL A VÝPLŇ VRSTVY Z PROST BET DO C16/20 (B20)	M3 1,000

Komentář

Technická specifikace

- dodání čerstvého betonu (betonové směsi) požadované kvality, jeho uložení do požadovaného tvaru při jakékoliv hustotě výztuže, konzistenci čerstvého betonu a způsobu hutnění, ošetření a ochranu betonu,
- zhotovení nepropustného, mrazuvzdorného betonu a betonu požadované trvanlivosti a vlastností,
- užití potřebných přísad a technologií výroby betonu,
- zřízení pracovních a dilatačních spar, včetně potřebných úprav, výplně, vložek, opracování, očištění a ošetření,
- bednění požadovaných konstr. (i ztracené) s úpravou dle požadované kvality povrchu betonu, včetně odbedňovacích a odskružovacích prostředků,
- podpěrné konstr. (skruže) a lešení všech druhů pro bednění, uložení čerstvého betonu, výztuže a doplňkových konstr., vč. požadovaných otvorů, ochranných a bezpečnostních opatření a základů těchto konstrukcí a lešení,
- vytvoření kotevních čel, kapes, nálitků, a sedel,
- zřízení všech požadovaných otvorů, kapes, výklenků, prostupů, dutin, drážek a pod., vč. ztížení práce a úprav kolem nich,
- úpravy pro osazení výztuže, doplňkových konstrukcí a vybavení,
- úpravy povrchu pro položení požadované izolace, povlaků a nátěrů, případně vyspravení,
- ztížení práce u kabelových a injektážních trubek a ostatních zařízení osazovaných do betonu,
- konstrukce betonových kloubů, upevnění kotevních prvků a doplňkových konstrukcí,
- nátěry zabraňující soudržnost betonu a bednění,
- výplň, těsnění a tmelení spar a spojů,
- opatření povrchů betonu izolací proti zemní vlhkosti v částech, kde přijdou do styku se zeminou nebo kamenivem,
- případné zřízení spojovací vrstvy u základů,
- úpravy pro osazení zařízení ochrany konstrukce proti vlivu bludných proudů

Poř. ▲	Výraz	Výměra
1	<i>Dle technické zprávy, výkresových příloh projektové dokumentace a dle TKP staveb státních drah. Dle výkazů materiálu projektu. Dle tabulky kubatur projektanta.</i>	-
2	<i>podbetonování stávajícího příčného žlabu</i>	-
3	0,60	0,600
4	<i>betonové lože tl. 50 mm pod přejezdovou kci</i>	-
5	0,40	0,400
SO 03	17 45157 PODKL A VÝPLŇ VRSTVY Z KAMENIVA TĚŽENÉHO	M3 0,200

Komentář

Technická specifikace

Popisy prací zahrnují veškerý materiál, výrobky a polotovary, včetně mimostaveništní a vnitrostaveništní dopravy (rovněž přesuny), včetně naložení a složení, případně s uložením.

Poř. ▲	Výraz	Výměra
1	<i>Dle technické zprávy, výkresových příloh projektové dokumentace a dle TKP staveb státních drah. Dle výkazů materiálu projektu. Dle tabulky kubatur projektanta.</i>	-
2	podsypaní chrániček; 0,20	0,200

50: Komunikace

SO 03	18	56332	VOZOVKOVÉ VRSTVY ZE ŠTĚRKODRTI TL DO 100MM	M2	40,000
--------------	----	--------------	--	----	---------------

Komentář**Technická specifikace**

- dodání směsi, postřiku, nátěru, dlažeb nebo dílců v požadované kvalitě
- očištění podkladu případně zřízení spojovací vrstvy
- uložení směsi, dlažby nebo dílců a provedení nátěrů a postřiků dle předepsaného technologického předpisu
- zřízení vrstvy bez rozlišení šířky, pokládání vrstvy po etapách, včetně pracovních spar a spojů
- úpravu napojení, ukončení a těsnění podél obrubníků, dilatačních zařízení, odvodňovacích proužků, odvodňovačů, vpustí, šachet a pod., nestanoví-li zadávací dokumentace jinak
- těsnění, tmelení a výplň spar a otvorů
- úpravu dilatačních spar a povrchu vrstvy

Poř. ▲	Výraz	Výměra
1	<i>Dle technické zprávy, výkresových příloh projektové dokumentace a dle TKP staveb státních drah. Dle výkazů materiálu projektu. Dle tabulky kubatur projektanta.</i>	-
2	<i>provizorní komunikace</i>	-
3	ŠD 4/16 mm tl. 100 mm; 4,0/0,10	40,000

SO 03	19	56333	VOZOVKOVÉ VRSTVY ZE ŠTĚRKODRTI TL DO 150MM	M2	146,000
--------------	----	--------------	--	----	----------------

Komentář**Technická specifikace**

- dodání směsi, postřiku, nátěru, dlažeb nebo dílců v požadované kvalitě
- očištění podkladu případně zřízení spojovací vrstvy
- uložení směsi, dlažby nebo dílců a provedení nátěrů a postřiků dle předepsaného technologického předpisu
- zřízení vrstvy bez rozlišení šířky, pokládání vrstvy po etapách, včetně pracovních spar a spojů
- úpravu napojení, ukončení a těsnění podél obrubníků, dilatačních zařízení, odvodňovacích proužků, odvodňovačů, vpustí, šachet a pod., nestanoví-li zadávací dokumentace jinak
- těsnění, tmelení a výplň spar a otvorů
- úpravu dilatačních spar a povrchu vrstvy

Poř. ▲	Výraz	Výměra
1	<i>Dle technické zprávy, výkresových příloh projektové dokumentace a dle TKP staveb státních drah. Dle výkazů materiálu projektu. Dle tabulky kubatur projektanta.</i>	-
2	<i>kce vozovky</i>	-
3	ŠD 0-32 mm tl. 150 mm; 7,90/0,150	52,667

4	ŠD 0-32 mm min. tl. 150 mm; 8,0/0,150	53,333
5	provizorní komunikace	-
6	ŠD 0/32 mm tl. 150 mm; 6,0/0,150	40,000

SO 03	20 56933	ZPEVNĚNÍ KRAJNIC ZE ŠTĚRKODRTI TL DO 150MM	M2	6,300
--------------	-----------------	--	----	--------------

Komentář

Technická specifikace

- dodání směsi, postřiku, nátěru, dlažeb nebo dílců v požadované kvalitě
- očištění podkladu případně zřízení spojovací vrstvy
- uložení směsi, dlažby nebo dílců a provedení nátěrů a postřiků dle předepsaného technologického předpisu
- zřízení vrstvy bez rozlišení šířky, pokládání vrstvy po etapách, včetně pracovních spar a spojů
- úpravu napojení, ukončení a těsnění podél obručnicků, dilatačních zařízení, odvodňovacích proužků, odvodňovačů, vpustí, šachet a pod., nestanoví-li zadávací dokumentace jinak
- těsnění, tmelení a výplň spar a otvorů
- úpravu dilatačních spar a povrchu vrstvy

Poř. ▲	Výraz	Výměra
1	<i>Dle technické zprávy, výkresových příloh projektové dokumentace a dle TKP staveb státních drah. Dle výkazů materiálu projektu. Dle tabulky kubatur projektanta.</i>	-
2	ŠD 0-32 mm tl. 150 mm	-
3	6,30	6,300

SO 03	21 572121	INFILTRAČNÍ POSTŘIK ASFALTOVÝ DO 1,0KG/M2	M2	48,400
--------------	------------------	---	----	---------------

Komentář

Technická specifikace

- dodání směsi, postřiku, nátěru, dlažeb nebo dílců v požadované kvalitě
- očištění podkladu případně zřízení spojovací vrstvy
- uložení směsi, dlažby nebo dílců a provedení nátěrů a postřiků dle předepsaného technologického předpisu
- zřízení vrstvy bez rozlišení šířky, pokládání vrstvy po etapách, včetně pracovních spar a spojů
- úpravu napojení, ukončení a těsnění podél obručnicků, dilatačních zařízení, odvodňovacích proužků, odvodňovačů, vpustí, šachet a pod., nestanoví-li zadávací dokumentace jinak
- těsnění, tmelení a výplň spar a otvorů
- úpravu dilatačních spar a povrchu vrstvy

Poř. ▲	Výraz	Výměra
1	<i>Dle technické zprávy, výkresových příloh projektové dokumentace a dle TKP staveb státních drah. Dle výkazů materiálu projektu. Dle tabulky kubatur projektanta.</i>	-
2	kce vozovky	-

	3	48,40			48,400
SO 03	22	572211	SPOJOVACÍ POSTŘIK Z ASFALTU DO 0,5KG/M2	M2	48,400
Komentář					
Technická specifikace					
<ul style="list-style-type: none"> - dodání směsi, postřiku, nátěru, dlažeb nebo dílců v požadované kvalitě - očištění podkladu případně zřízení spojovací vrstvy - uložení směsi, dlažby nebo dílců a provedení nátěrů a postřiků dle předepsaného technologického předpisu - zřízení vrstvy bez rozlišení šířky, pokládání vrstvy po etapách, včetně pracovních spar a spojů - úpravu napojení, ukončení a těsnění podél obručnicků, dilatačních zařízení, odvodňovacích proužků, odvodňovačů, vpustí, šachet a pod., nestanoví-li zadávací dokumentace jinak - těsnění, tmelení a výplň spar a otvorů - úpravu dilatačních spar a povrchu vrstvy 					
	Poř. ▲	Výraz			Výměra
	1	<i>Dle technické zprávy, výkresových příloh projektové dokumentace a dle TKP staveb státních drah. Dle výkazů materiálu projektu. Dle tabulky kubatur projektanta.</i>			-
	2	<i>kce vozovky</i>			-
	3	48,40			48,400
SO 03	23	574132	ASFALTOVÝ BETON TŘ II TL 40MM	M2	48,400
Komentář					
Technická specifikace					
<ul style="list-style-type: none"> - dodání směsi, postřiku, nátěru, dlažeb nebo dílců v požadované kvalitě - očištění podkladu případně zřízení spojovací vrstvy - uložení směsi, dlažby nebo dílců a provedení nátěrů a postřiků dle předepsaného technologického předpisu - zřízení vrstvy bez rozlišení šířky, pokládání vrstvy po etapách, včetně pracovních spar a spojů - úpravu napojení, ukončení a těsnění podél obručnicků, dilatačních zařízení, odvodňovacích proužků, odvodňovačů, vpustí, šachet a pod., nestanoví-li zadávací dokumentace jinak - těsnění, tmelení a výplň spar a otvorů - úpravu dilatačních spar a povrchu vrstvy 					
	Poř. ▲	Výraz			Výměra
	1	<i>Dle technické zprávy, výkresových příloh projektové dokumentace a dle TKP staveb státních drah. Dle výkazů materiálu projektu. Dle tabulky kubatur projektanta.</i>			-
	2	<i>kce vozovky</i>			-
	3	48,40			48,400
SO 03	24	574621	OBALOVANÉ KAMENIVO TŘ I TL DO 100MM	M2	48,400

Komentář

Technická specifikace

- dodání směsi, postřiku, nátěru, dlažeb nebo dílců v požadované kvalitě
- očištění podkladu případně zřízení spojovací vrstvy
- uložení směsi, dlažby nebo dílců a provedení nátěrů a postřiků dle předepsaného technologického předpisu
- zřízení vrstvy bez rozlišení šířky, pokládání vrstvy po etapách, včetně pracovních spar a spojů
- úpravu napojení, ukončení a těsnění podél obrubníků, dilatačních zařízení, odvodňovacích proužků, odvodňovačů, vpustí, šachet a pod., nestanoví-li zadávací dokumentace jinak
- těsnění, tmelení a výplň spar a otvorů
- úpravu dilatačních spar a povrchu vrstvy

Poř. ▲	Výraz	Výměra
1	<i>Dle technické zprávy, výkresových příloh projektové dokumentace a dle TKP staveb státních drah. Dle výkazů materiálu projektu. Dle tabulky kubatur projektanta.</i>	-
2	<i>kce vozovky</i>	-
3	48,40	48,400
SO 03	25 58301 KRYT ZE SILNIČ DÍLCŮ (PANELŮ) TL 150MM	M2 40,000

Komentář

Technická specifikace

- dodání směsi, postřiku, nátěru, dlažeb nebo dílců v požadované kvalitě
 - očištění podkladu případně zřízení spojovací vrstvy
 - uložení směsi, dlažby nebo dílců a provedení nátěrů a postřiků dle předepsaného technologického předpisu
 - zřízení vrstvy bez rozlišení šířky, pokládání vrstvy po etapách, včetně pracovních spar a spojů
 - úpravu napojení, ukončení a těsnění podél obrubníků, dilatačních zařízení, odvodňovacích proužků, odvodňovačů, vpustí, šachet a pod., nestanoví-li zadávací dokumentace jinak
 - těsnění, tmelení a výplň spar a otvorů
 - úpravu dilatačních spar a povrchu vrstvy
- Položka zahrnuje všechny práce pro zřízení plně funkčního dlážděného krytu, t.j. včetně lože, ukončení dlažby a její provedení do předepsaného tvaru a pohledové úpravy, včetně výplně spar a otvorů a pod.

Poř. ▲	Výraz	Výměra
1	<i>Dle technické zprávy, výkresových příloh projektové dokumentace a dle TKP staveb státních drah. Dle výkazů materiálu projektu. Dle tabulky kubatur projektanta.</i>	-
2	<i>provizorní komunikace</i>	-
3	40,0	40,000

80: Trubní vedení

SO 03	26	875332	POTRUBÍ DREN Z TRUB PLAST DN DO 150MM DĚROVANÝCH	M	5,970
Komentář					
Technická specifikace					
<ul style="list-style-type: none"> - položky pro zhotovení potrubí platí bez ohledu na sklon. - výrobní dokumentaci (včetně technologického předpisu) - dodání veškerého trubního a pomocného materiálu (trouby, trubky, tvarovky, spojovací a těsnící materiál a pod.), podpěrných, závěsných a upevňovacích prvků, včetně potřebných úprav - úprava a příprava podkladu a podpěr, očištění a ošetření podkladu a podpěr - zřízení plně funkčního potrubí, kompletní soustavy, podle příslušného technologického předpisu - zřízení potrubí i jednotlivých částí po etapách, včetně pracovních spar a spojů, pracovního zaslepení konců a pod. - úprava prostupů, průchodů šachtami a komorami, okolí podpěr a vyústění, zaústění, napojení, vyvedení a upevnění odpad. výustí - ochrana potrubí nátěrem (vč. úpravy povrchu), případně izolací, nejsou-li tyto práce předmětem jiné položky - úprava, očištění a ošetření prostoru kolem potrubí - položky platí pro práce prováděné v prostoru zapaženém i nezapaženém a i v kolektorech, chráničkách - položky zahrnují i práce spojené s nutnými obtoky, převáděním a čerpáním vody - u ocelového potrubí opláštění dle dokumentace a nutné opravy opláštění při jeho poškození 					
Poř. ▲	Výraz				Výměra
1	Dle technické zprávy, výkresových příloh projektové dokumentace a dle TKP staveb státních drah. Dle výkazů materiálu projektu. Dle tabulky kubatur projektanta.				-
2	za opěrnou zdi				-
3	3,770+1,20+1,0				5,970
SO 03	27	87627	CHRÁNIČKY Z TRUB PLAST DN DO 100MM	M	39,000
Komentář					
Technická specifikace					

- položky pro zhotovení potrubí platí bez ohledu na sklon.
- výrobní dokumentaci (včetně technologického předpisu)
- dodání veškerého trubního a pomocného materiálu (trouby, trubky, tvarovky, spojovací a těsnící materiál a pod.), podpěrných, závěsných a upevňovacích prvků, včetně potřebných úprav
- úprava a příprava podkladu a podpěr, očištění a ošetření podkladu a podpěr
- zřízení plně funkčního potrubí, kompletní soustavy, podle příslušného technologického předpisu
- zřízení potrubí i jednotlivých částí po etapách, včetně pracovních spar a spojů, pracovního zaslepení konců a pod.
- úprava prostupů, průchodů šachtami a komorami, okolí podpěr a vyústění, zaústění, napojení, vyvedení a upevnění odpad. výustí
- ochrana potrubí nátěrem (vč. úpravy povrchu), případně izolací, nejsou-li tyto práce předmětem jiné položky
- úprava, očištění a ošetření prostoru kolem potrubí
- položky platí pro práce prováděné v prostoru zapaženém i nezapaženém a i v kolektorech, chráničkách
- položky zahrnují i práce spojené s nutnými obtoky, převáděním a čerpáním vody
- u ocelového potrubí opláštění dle dokumentace a nutné opravy opláštění při jeho poškození

Poř. ▲	Výraz	Výměra
1	<i>Dle technické zprávy, výkresových příloh projektové dokumentace a dle TKP staveb státních drah. Dle výkazů materiálu projektu. Dle tabulky kubatur projektanta.</i>	-
2	<i>chráničky HDPE DN 110 + víčka na chráničky</i>	-
3	3 x 13 m; 39,0	39,000
SO 03	28 899523 OBETON POTRUBÍ Z PROST BETONU DO C16/20 (B20)	M3 1,000

Komentář

Technická specifikace

- dodání čerstvého betonu (betonové směsi) požadované kvality, jeho uložení do požadovaného tvaru při jakékoliv hustotě výztuže, konzistenci čerstvého betonu a způsobu hutnění, ošetření a ochranu betonu,
- zhotovení nepropustného, mrazuvzdorného betonu a betonu požadované trvanlivosti a vlastností,
- užití potřebných přísad a technologií výroby betonu,
- zřízení pracovních a dilatačních spar, včetně potřebných úprav, výplně, vložek, opracování, očištění a ošetření,
- bednění požadovaných konstr. (i ztracené) s úpravou dle požadované kvality povrchu betonu, včetně odbedňovacích a odskružovacích prostředků,
- podpěrné konstr. (skruže) a lešení všech druhů pro bednění, uložení čerstvého betonu, výztuže a doplňkových konstr., vč. požadovaných otvorů, ochranných a bezpečnostních opatření a základů těchto konstrukcí a lešení,
- vytvoření kotevních čel, kapes, nálitků, a sedel,
- zřízení všech požadovaných otvorů, kapes, výklenků, prostupů, dutin, drážek a pod., vč. ztížení práce a úprav kolem nich,
- úpravy pro osazení výztuže, doplňkových konstrukcí a vybavení,
- úpravy povrchu pro položení požadované izolace, povlaků a nátěrů, případně vyspravení,
- ztížení práce u kabelových a injektážních trubek a ostatních zařízení osazovaných do betonu,
- konstrukce betonových kloubů, upevnění kotevních prvků a doplňkových konstrukcí,
- nátěry zabraňující soudržnost betonu a bednění,
- výplň, těsnění a tmelení spar a spojů,
- opatření povrchů betonu izolací proti zemní vlhkosti v částech, kde přijdou do styku se zeminou nebo kamenivem,
- případné zřízení spojovací vrstvy u základů,
- úpravy pro osazení zařízení ochrany konstrukce proti vlivu bludných proudů

Poř. ▲	Výraz	Výměra
1	<i>Dle technické zprávy, výkresových příloh projektové dokumentace a dle TKP staveb státních drah. Dle výkazů materiálu projektu. Dle tabulky kubatur projektanta.</i>	-
2	obet. chrániček min. tl. 100 mm; 1,0	1,000

90: Ostatní konstrukce a práce

SO 03	29 911113	OCEL SILNÍČ ZÁBRADLÍ ŽÁR ZINK PONOREM S NÁTĚREM	M	4,920
--------------	------------------	---	---	--------------

Komentář

Technická specifikace

- kompletní dodávka se všemi pomocnými a doplňujícími pracemi a součástmi, se kterými tvoří požadované dílo. Zahrnují i veškeré potřebné mechanismy (např. montážní zvedací plošiny). Není-li v zadávací dokumentaci stanoveno jinak, zahrnují tyto práce veškeré povrchové úpravy,
- zahrnuje i nutné zemní práce na osazení nosných konstrukcí těchto zařízení, dále i práce pro osazení do konstrukcí nebo na konstrukce (zabetonování kapes nebo jam, vyvrtání kotevních otvorů, těsnění, tmelení a pod.). Součástí veškerých zařízení jsou i jejich nosné konstrukce, včetně osazení, pokud zadávací dokumentace nestanoví jinak,
 - i odrazky nebo retroreflexní fólie, jejich ukončení zapuštěním do betonových bloků (včetně betonového bloku a nutných zemních prací) nebo koncovkou, přechod na jiný typ svodidla nebo přes mostní závěr, ochranu proti bludným proudům a vývody pro jejich měření,
 - osazení sloupků zabíraním nebo osazením do betonových bloků (včetně betonových bloků a nutných zemních prací),
 - i kotvení, t.j. kotevní desky, šrouby z nerez oceli, vrty a zálivku, pokud zadávací dokumentace nestanoví jinak. Dále zahrnuje i případné nivelační hmoty pod kotevní desky.

Poř. ▲	Výraz	Výměra
--------	-------	--------

1	<i>Dle technické zprávy, výkresových příloh projektové dokumentace a dle TKP staveb státních drah. Dle výkazů materiálu projektu. Dle tabulky kubatur projektanta.</i>			-
2	3,770+0,940+0,210			4,920

SO 03	30	919113	ŘEZÁNÍ ASFALT KRYTU VOZOVEK TL DO 150MM	M	12,500
--------------	----	---------------	---	---	---------------

Komentář

Technická specifikace

veškeré práce jsou obsaženy v textu položky

Poř. ▲	Výraz	Výměra
1	<i>Dle technické zprávy, výkresových příloh projektové dokumentace a dle TKP staveb státních drah. Dle výkazů materiálu projektu. Dle tabulky kubatur projektanta.</i>	-
2	12,50	12,500

SO 03	31	92114_R_01	ŽELEZNIČNÍ PŘEJEZDY PRYŽOVÉ UIC BET.B91, R.600 MM, STRAIL SE ZÁVĚRNOU ZÍDKOU - přejezdová celopryžová kce délky 7,20 m (12x0,60 m) s modulem 600 mm, vnější (6 x 1,20 m) / s modulem 1200 mm	M	7,200
--------------	----	-------------------	--	---	--------------

Komentář

Technická specifikace

Zřízení montované přejezdové konstrukce.Montáž přejezdové konstrukce z dílů a součástí na místě v ose koleje při přerušení železničního a silničního provozu. Položka zahrnuje i příplatky za ztížené podmínky vyskytující se při zřízení přejezdu (např. za překážky na straně koleje). Zařízení staveniště se předpokládá do 5 km od místa zřízení přejezdu. Položka zahrnuje náklady na dopravu materiálu z výrobního závodu nebo místa nákupu až na místo zřízení přejezdu a odvoz demontovaného materiálu na určené místo do 5 km. Položka nezahrnuje náklady na zřízení a odstranění dopravního značení objízdné trasy.Položka obsahuje i dodávku veškerých prvků a částí daného typu přejezdové konstrukce dle odpovídajících vzorových listů a TKP .

Poř. ▲	Výraz	Výměra
1	<i>Dle technické zprávy, výkresových příloh projektové dokumentace a dle TKP staveb státních drah. Dle výkazů materiálu projektu. Dle tabulky kubatur projektanta.</i>	-
2	včetně spínacích táhel a se závěrnou zídou tvaru "T"	-
3	pojistky proti posuvům, táhla, tyče, ...	-
4	základový blok B35 300 x 450 x 1500 mm - 10 ks	-
5	vnější panely dodat v šíři 709 mm pro dokompletování závěrnou zídou "T"	-
6	vnější panely po levé straně koleje - snížená úprava o 53 mm	-
7	vyrovnávací vrstva mezi zídou a základovým blokem - cementová malta - 0,30 m3	-
8	náběhové klíny pro ochranu kce přejezdu před svěšenými šroubovkami - 2 ks	-

9	7,20			7,200
SO 03	32	931315	TĚSNĚNÍ DILATAČ SPAR ASF ZÁLIVKOU PRŮŘ DO 600MM2	M 23,600
Komentář				
Technická specifikace				
Popisy prací zahrnují veškerý materiál, výrobky a polotovary, včetně mimostaveništní a vnitrostaveništní dopravy (rovněž přesuny), včetně naložení a složení, případně s uložením.				
Poř. ▲	Výraz			Výměra
1	Dle technické zprávy, výkresových příloh projektové dokumentace a dle TKP staveb státních drah. Dle výkazů materiálu projektu. Dle tabulky kubatur projektanta.			-
2	v místě řezu stávající komunikace a v místě závěrných zídek			-
3	23,60			23,600
SO 03	33	965603	DEMONTÁŽE PŘEJEZDU NEBO PŘECHODU ... DO SOUČÁSTÍ, ODVOZ DO 15 KM	M 6,100
Komentář				
Technická specifikace				
Popis činností : Demontáž železničního přejezdu, přejezdu nebo přechodu na nástupištěPoložka obsahuje : Rozebrání železničního přejezdu, přejezdu nebo přechodu na nástupiště na součásti, při monolitickém krytu pojižděné části jeho rozrušení a odstranění, naložení a odvoz zdemontovaného materiálu na místo určené skládky, hrubé očištění zdemontovaných částí. Položka zahrnuje i příplatky za ztížené podmínky vyskytující se při demontáži přejezdu nebo přechodu. Zařízení staveniště se předpokládá do 5 km od místa demontáže koleje. Položka zahrnuje náklady na dopravu demontovaného materiálu na určené místo. Položka nezahrnuje náklady na zřízení a odstranění dopravního značení objízdné trasy. U přejezdu a přechodu se počítá jeho šířka měřená v ose koleje.				
Poř. ▲	Výraz			Výměra
1	Dle technické zprávy, výkresových příloh projektové dokumentace a dle TKP staveb státních drah. Dle výkazů materiálu projektu. Dle tabulky kubatur projektanta.			-
2	snesení stávající gumokovové kce přejezdu mezi kolejnicemi			-
3	6,10			6,100
SO 03	34	967157	VYBOURÁNÍ ČÁSTÍ KONSTRUKCÍ BETON S ODVOZEM DO 16KM	M3 1,500
Komentář				
Technická specifikace				
– zahrnují veškerou manipulaci s vybouranou sutí a hmotami včetně uložení na skládku a poplatku za skládku, - zahrnují veškeré další práce plynoucí z technologického předpisu a z platných předpisů (zvláště vyhlášky č.324/1990 Sb.).				

Poř. ▲	Výraz	Výměra
1	<i>Dle technické zprávy, výkresových příloh projektové dokumentace a dle TKP staveb státních drah. Dle výkazů materiálu projektu. Dle tabulky kubatur projektanta.</i>	-
2	základové kce	-
3	1,50	1,500

995: Poplatky za skládky

SO 03	35	01.170504-O	čistá výkopová zemina-odkop	T	17,869
--------------	----	--------------------	-----------------------------	---	---------------

Komentář

Technická specifikace

Položka obsahuje veškeré poplatky provozovateli skládky související s převzetím, uložením, ppř. likvidací odpadu.

Položka neobsahuje náklady spojené s dopravou z místa stavby na místo převzetí provozovatele skládky.

Položky se užije:

1. jak v případě vlastního skládkování
2. tak v případě využití provozovatelem skládky pro terénní úpravy
3. tak v případě využití provozovatelem skládky pro rekultivace

V případě, že je možné dvojí využití v rámci jednoho objektu, použije se položky dvakrát a odliší se variantou.

Poř. ▲	Výraz	Výměra
1	<i>Dle technické zprávy, výkresových příloh projektové dokumentace a dle TKP staveb státních drah. Dle výkazů materiálu projektu. Dle tabulky kubatur projektanta.</i>	-
2	9,405*1,90	17,869

SO 03	36	03.170302-O	vybouraný asfaltový beton bez dehtu	T	14,958
--------------	----	--------------------	-------------------------------------	---	---------------

Komentář

Technická specifikace

Položka obsahuje veškeré poplatky provozovateli skládky související s převzetím, uložením, ppř. likvidací odpadu.

Položka neobsahuje náklady spojené s dopravou z místa stavby na místo převzetí provozovatele skládky.

Položky se užije:

1. jak v případě vlastního skládkování
2. tak v případě recyklace, prováděné provozovatelem skládky

V případě, že je možné dvojí využití v rámci jednoho objektu, použije se položky dvakrát a odliší se variantou.

Poř. ▲	Výraz	Výměra
1	<i>Dle technické zprávy, výkresových příloh projektové dokumentace a dle TKP staveb státních drah. Dle výkazů materiálu projektu. Dle tabulky kubatur projektanta.</i>	-

	2	52,30*0,130*2,20			14,958
SO 03	37	04.170101-O	beton z demolic objektů, základů TV	T	3,600
Komentář					
Technická specifikace					
Položka obsahuje veškeré poplatky provozovateli skládky související s převzetím, uložením, ppř. likvidací odpadu. Položka neobsahuje náklady spojené s dopravou z místa stavby na místo převzetí provozovatele skládky. Položky se užije: 1. jak v případě vlastního skládkování 2. tak v případě recyklace, prováděné provozovatelem skládky V případě, že je možné dvojí využití v rámci jednoho objektu, použije se položky dvakrát a odliší se variantou.					
	Poř. ▲	Výraz			Výměra
	1	Dle technické zprávy, výkresových příloh projektové dokumentace a dle TKP staveb státních drah. Dle výkazů materiálu projektu. Dle tabulky kubatur projektanta.			-
	2	1,50*2,40			3,600
SO 03	38	44.170504-O	kamenná suť	T	31,380
Komentář					
Technická specifikace					
Položka obsahuje veškeré poplatky provozovateli skládky související s převzetím, uložením, ppř. likvidací odpadu. Položka neobsahuje náklady spojené s dopravou z místa stavby na místo převzetí provozovatele skládky. Položky se užije: 1. jak v případě vlastního skládkování 2. tak v případě recyklace, prováděné provozovatelem skládky V případě, že je možné dvojí využití v rámci jednoho objektu, použije se položky dvakrát a odliší se variantou.					
	Poř. ▲	Výraz			Výměra
	1	Dle technické zprávy, výkresových příloh projektové dokumentace a dle TKP staveb státních drah. Dle výkazů materiálu projektu. Dle tabulky kubatur projektanta.			-
	2	52,30*0,30*2,0			31,380
SO 03	39	62.170405-O	železný šrot	T	0,100
Komentář					
Technická specifikace					

Položka obsahuje veškeré poplatky provozovateli skládky související s převzetím, uložením, ppř. likvidací odpadu.
Položka neobsahuje náklady spojené s dopravou z místa stavby na místo převzetí provozovatele skládky.

Položky se užije:

1. jak v případě vlastního skládkování
2. tak v případě recyklace, prováděné provozovatelem skládky

V případě, že je možné dvojí využití v rámci jednoho objektu, použije se položky dvakrát a odliší se variantou.

Poř. ▲	Výraz	Výměra
1	<i>Dle technické zprávy, výkresových příloh projektové dokumentace a dle TKP staveb státních drah. Dle výkazů materiálu projektu. Dle tabulky kubatur projektanta.</i>	-
2	<i>kovové části přejezdu</i>	-
3	0,10	0,100

Figury

Poř. ▲	Figura	Výraz	Hodnota	Popis
1				