




## Návod rozbalení\_pomoci\_7zip

Pokud se nedaří soubory rozbalit integrovaným ZIPem ve Windows, lze použít alternativu, program 7-Zip. Postup:

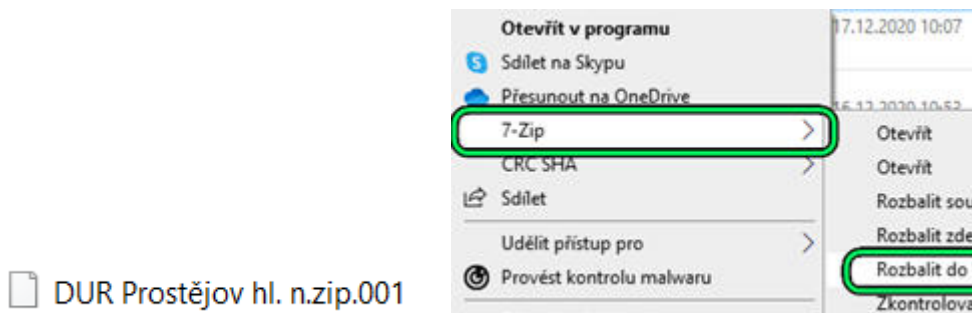
1. Stáhnout a nainstalovat program 7-Zip. Jedná se o freeware. Je dostupný z adresy [www.7-zip.org](http://www.7-zip.org)
2. Z portálu [zakazky.spravazeleznic.cz](http://zakazky.spravazeleznic.cz) **stáhnout 3 soubory** a uložit v počítači tak, aby byly všechny ve stejné složce.


 DUR Prostějov hl. n.zip.001

 DUR Prostějov hl. n.zip.002

 DUR Prostějov hl. n.zip.003

3. Pravým tlačítkem myši kliknout **na soubor s příponou 001** a z menu programu 7-Zip vybrat volbu **Rozbalit do „DUR Prostějov hl.n\“**



4. Proběhne rozbalení archivu.
5. Ve stejné složce se pak **automaticky** vytvoří složka  s názvem „DUR Prostějov hl. n“, ve které najdete požadované dokumenty.