

Podpis: Datum:




AFRY



AFRY

Prostor pro další informace



VÝPRAVNÍ BUDOVA MLADÁ BOLESLAV

ÚPRAVA VEŘEJNÉHO OSVĚTLENÍ


Kontakty



Veducí projektant
Ing. Luboš Procházka

AFRY CZ s.r.o,
U Hellady 4

T +420 731 153 087
[lubos.prochazka\(at\)afry.com](mailto:lubos.prochazka(at)afry.com)



Popis

Poznámka:

Svítidla budou dodána s teplotou chromatičnosti 3000K. Ve výpočtech je již zahrnuta redukce světelného toku svítidel ze 4000K na 3000K na 90% původní hodnoty.

Veducí projektant

Ing. Luboš Procházka

AFRY CZ s.r.o,
U Hellady 4

T +420 731 153 087
lubos.prochazka(at)afry.com

Seznam svítidel

 $\Phi_{\text{celkový}}$

46868 lm

 $P_{\text{celkový}}$

331.3 W

Světelný výtěžek

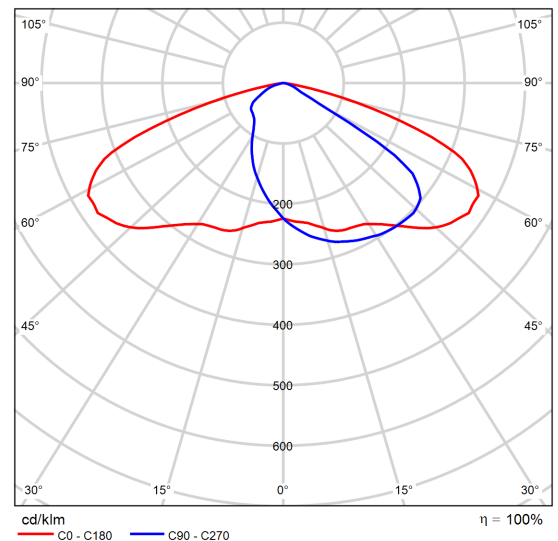
141.5 lm/W

ks	Výrobce	C. výrobku	Název výrobku	P	Φ	Světelný výtěžek	Index
1		92904757	IP 60L50 740 EWR M BS 3550 CL2 M60 ANT [STD]	89.0 W	12902 lm	145.0 lm/W	V3
1		92904760	IP 60L50 740 EWS M BS 3550 CL2 M60 ANT [STD]	89.0 W	12636 lm	142.0 lm/W	V2
3		96275905	IP 24L70 740 WR M BS 3550 CL2 M60 ANT [STD]	51.1 W	7110 lm	139.1 lm/W	V1

Datový list výrobku



C. výrobku	96275905
P	51.1 W
ΦŽárovka	7110 lm
ΦSvítidlo	7110 lm
η	100.00 %
Světelný výtěžek	139.1 lm/W
CCT	3000 K
CRI	70
Index	V1



Polární LDC

Moderní LED svítidlo pro osvětlování (malý) cest s 24 LED napájenými při 700mA s optikou Pro široké vozovky. Programovatelný LED předřadník. Elektrická Třída ochrany II, IP66, IK09. Těleso: tlakově odlévaný hliník (EN AC-44300), práškově nanášený texturovaný antracit (odstín blíží se RAL7043). Nástavec: tlakově odlévaný hliník (EN AC-44300), práškově nanášený antracit (odstín blíží se RAL7043). Difuzor: tloušťka 5mm sklo. Upevňovací prvky: nerezová ocel. Dodává se s adaptérem nástavce o Ø60mm, který lze nainstalovat na vrch sloupu (sklon 0°/5°/10°/15°/20°) nebo pro boční vstup (sklon -15°/-10°/-5°/0°/5°/10°/15°). Vybaveno 50% redukcí výkonu, pro období 3 hodiny před a 5 hodin po půlnoci, která může být deaktivována při instalaci, díky snadno přístupnému spínači. Dodáváno s LED zdroji . Ochrana proti rázům napětí: společný režim s jediným impulsem 10kV a společný režim s několika impulsy 8kV a diferenciální režim s několika impulsy 6kV. Jestliže je připojen stálý systém DALI, společný režim s několika impulsy a diferenciální režim 6kV.

Rozměry: 571 x 224 x 114 mm

Datový list výrobku

Příkon svítidla: 51,1 W

Světelný tok: 7919 lm

Světelný výkon svítidel: 155 lm/W

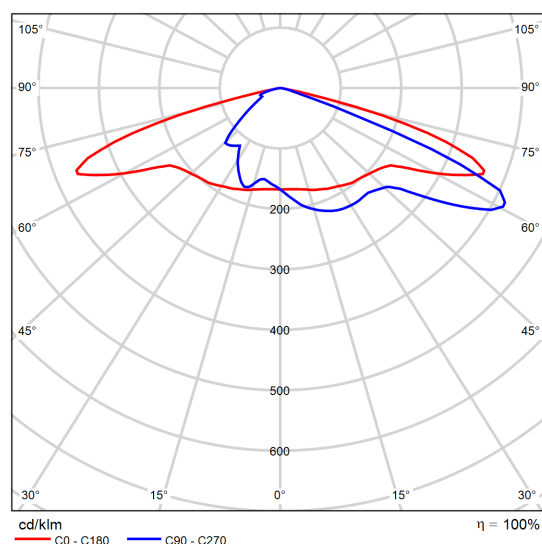
Hmotnost: 5,53 kg

Scx: 0.05 m²

Datový list výrobku



C. výrobku	92904757
P	89.0 W
ΦŽárovka	12902 lm
Φsvítidlo	12902 lm
η	100.00 %
Světelný výtěžek	145.0 lm/W
CCT	3000 K
CRI	70
Index	V3



Polární LDC

Moderní LED svítidlo pro osvětlování (střední) cest s 60 LED napájenými při 500mA s optikou Extra široká silniční. Programovatelný LED předřadník. Elektrická Třída ochrany II, IP66, IK09. Těleso: tlakově odlévaný hliník (EN AC-44300), práškově nanášený texturovaný antracit (odstín blíží se RAL7043). Nástavec: tlakově odlévaný hliník (EN AC-44300), práškově nanášený texturovaný antracit (odstín blíží se RAL7043). Difuzor: tloušťka 5mm sklo. Upevňovací prvky: nerezová ocel. Dodává se s adaptérem nástavce o Ø60mm, který lze nainstalovat na vrch sloupu (sklon 0°/5°/10°/15°/20°) nebo pro boční vstup (sklon -15°/-10°/-5°/0°/5°/10°/15°). Vybaveno 50% redukcí výkonu, pro období 3 hodiny před a 5 hodin po půlnoci, která může být deaktivována při instalaci, díky snadno přístupnému spínači. Dodáváno s LED zdroji . Ochrana proti rázům napětí: společný režim s jedním impulsem 10kV a společný režim s několika impulsy 8kV a diferenciální režim s několika impulsy 6kV. Jestliže je připojen stálý systém DALI, společný režim s několika impulsy a diferenciální režim 6kV.

Rozměry: 718 x 224 x 114 mm

Datový list výrobku

Příkon svítidla: 88,8 W

Světelný tok: 14336 lm

Světelný výkon svítidel: 161 lm/W

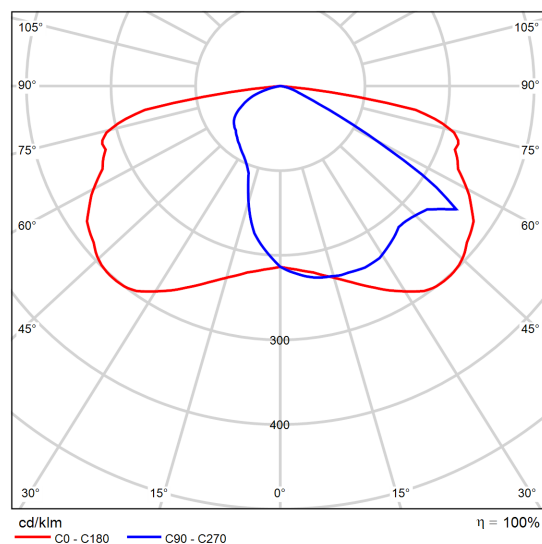
Hmotnost: 7,6 kg

Scx: 0.066 m²

Datový list výrobku



C. výrobku	92904760
P	89.0 W
ΦŽárovka	12636 lm
Φsvítidlo	12636 lm
η	100.00 %
Světelný výtěžek	142.0 lm/W
CCT	3000 K
CRI	70
Index	V2



Polární LDC

Moderní LED svítidlo pro osvětlování (střední) cest s 60 LED napájenými při 500mA s optikou Pro mimořádně široké ulice. Programovatelný LED předřadník. Elektrická Třída ochrany II, IP66, IK09. Těleso: tlakově odlévaný hliník (EN AC-44300), práškově nanášený texturovaný antracit (odstín blíží se RAL7043). Nástavec: tlakově odlévaný hliník (EN AC-44300), práškově nanášený texturovaný antracit (odstín blíží se RAL7043). Difuzor: tloušťka 5mm sklo. Upevňovací prvky: nerezová ocel. Dodává se s adaptérem nástavce o Ø60mm, který lze nainstalovat na vrch sloupu (sklon 0°/5°/10°/15°/20°) nebo pro boční vstup (sklon -15°/-10°/-5°/0°/5°/10°/15°). Vybaveno 50% redukcí výkonu, pro období 3 hodiny před a 5 hodin po půlnoci, která může být deaktivována při instalaci, díky snadno přístupnému spínači. Dodáváno s LED zdroji Ochrana proti rázům napětí: společný režim s jedním impulsem 10kV a společný režim s několika impulsy 8kV a diferenciální režim s několika impulsy 6kV. Jestliže je připojen stálý systém DALI, společný režim s několika impulsy a diferenciální režim 6kV.

Rozměry: 718 x 224 x 114 mm

Datový list výrobku

Příkon svítidla: 88,8 W

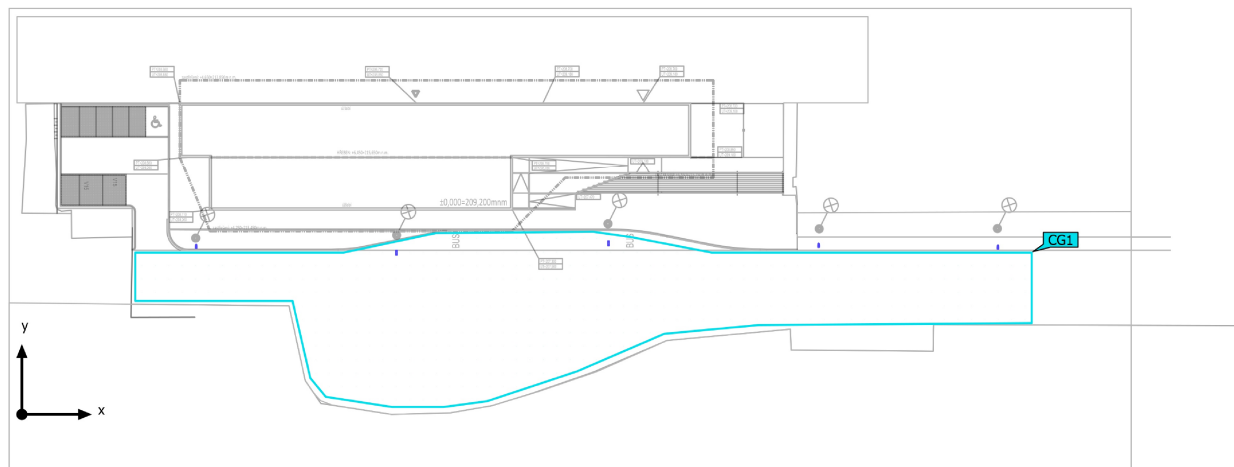
Světelný tok: 14040 lm

Světelný výkon svítidel: 158 lm/W

Hmotnost: 7,6 kg

Scx: 0.066 m²

Komunikace (Světelná scéna 1)

Výpočtové objekty

Komunikace (Světelná scéna 1)

Výpočtové objekty


Výpočtové plochy

Vlastnosti	\bar{E}	E_{min}	E_{max}	$U_o (g_1)$	g_2	Index
Komunikace před nádražím Svislá intenzita osvětlení Výška: 0.100 m	8.73 lx	4.10 lx	16.1 lx	0.47	0.25	CG1

Užitný profil: Přednastavení DIALux (5.1.4 Standard (oblast dopravy ve volném prostoru))

Komunikace (Světelná scéna 1)

Komunikace před nádražím



Vlastnosti	Ě	E _{min}	E _{max}	U _o (g ₁)	g ₂	Index
Komunikace před nádražím	8.73 lx	4.10 lx	16.1 lx	0.47	0.25	CG1
Svislá intenzita osvětlení						
Výška: 0.100 m						

Užitný profil: Přednastavení DIALux (5.1.4 Standard (oblast dopravy ve volném prostoru))

Slovníček

A

A	Značka plochy v geometrii
Adaptivní intenzita osvětlení	Ke stanovení střední adaptivní intenzity osvětlení na ploše je plocha "adaptivně" rastrována. V oblasti plochy s velkými rozdíly v intenzitě osvětlení je rastr jemnější, tam, kde jsou rozdíly menší, je rastrování hrubší.
Autonomie při denním světle	Popisuje, jaké procento denní pracovní doby je pro požadované osvětlení využito denní světlo. Jmenovitá osvětlenost je použita z profilu místnosti, a ne podle popisu v normě EN 17037. Výpočet se neprovádí ve středu místnosti, ale v měřicím bodu senzoru. Místnost se považuje za dostatečně osvětlenou denním světlem, pokud dosahuje alespoň 50% osvětlení denním světlem.

C

CCT	<p>(anglicky: correlated colour temperature)</p> <p>Teplota tělesa teplotního zářiče sloužící k definování barvy jím vyzařovaného světla. Jednotka: Kelvin [K]. Čím nižší je číselná hodnota, tím je barva světla více do červena; čím vyšší hodnota, tím je barva světla více do modra. Barevná teplota (teplota chromatičnosti) výbojek a polovodičů se na rozdíl od barevné teploty teplotních zářičů označuje jako "náhradní teplota chromatičnosti".</p> <p>Přiřazení barev světla oblastem teplot chromatičnosti podle EN 12464-1:</p> <p>Barva světla – teplota chromatičnosti [K] teplá bílá (tb) < 3 300 K neutrální bílá (nb) ≥ 3 300 až 5 300 K denní bílá (db) > 5 300 K</p>
CRI	<p>(anglicky: colour rendering index)</p> <p>Označení pro index podání barev svítidla nebo žárovky podle DIN 6169: 1976, resp. CIE 13.3: 1995.</p> <p>Obecný index podání barev Ra (nebo CRI) je bezrozměrná charakteristika udávající kvalitu zdroje bílého světla co do podobnosti u remisních spekter definovaných osmi zkušebních barev (viz DIN 6169 nebo CIE 1974) s referenčním světelným zdrojem.</p>

Č

Činitel údržby	Viz MF
----------------	--------

Slovníček

E

Energetické vyhodnocení

Založeno na hodinovém výpočtu denního světla ve vnitřních prostorech s ohledem na geometrii projektu a případné stávající systémy řízení denním světlem. Je brána v potaz také orientace a umístění projektu. Výpočet za účelem určení energetické náročnosti využívá zadaný systémový výkon svítidel. U svítidel řízených denním světlem se předpokládá lineární vztah mezi výkonem a světelným tokem ve ztlumeném stavu. Časy používání a jmenovitá osvětlenost jsou určeny z profilů používání prostor. Zapnutá svítidla, která jsou výslovně vyloučena z řízení, zohledňují také stanovené doby používání. Systémy řízení podle denního světla používají zjednodušenou řídicí logiku, která je uzavírá při horizontální osvětlenosti 27.500 lx.

Kalendářní rok 2022 se používá pouze jako referenční. Nejde o simulaci letošního roku. Referenční rok se používá pouze k přiřazení dnů v týdnu k vypočteným výsledkům. S přechodem na letní čas se nepočítá. Použitý referenční typ oblohy je průměrná obloha popsána v normě CIE 110 bez přímého slunečního světla.

Metoda byla vyvinuta společně s výzkumným ústavem Fraunhofer Institute for Building Physics a je k dispozici ke kontrole Společnou pracovní skupinou 1 ISO TC 274 jako rozšíření předchozí roční metody založené na regresii.

Eta (η)

(anglicky: light output ratio)

Provozní účinnost svítidla udává, kolik procent světelného toku z volně vyzařující žárovky (nebo modulu LED) v zabudovaném stavu svítidlo skutečně opouští.

Jednotka: %

G

g_1

Často také "U_o" (anglicky overall uniformity).

Udává celkovou rovnoměrnost intenzity osvětlení plochy. Je podílem hodnot E_{min} ku \bar{E} a je mimo jiné vyžadována normami předepisujícími osvětlení pracovišť.

g_2

Udává přesně vzato "nerovnoměrnost" intenzity osvětlení plochy. Je podílem hodnot E_{min} ku E_{max} a má zpravidla význam jen při dokládání nouzového osvětlení podle EN 1838.

Slovníček

I

Intenzita osvětlení

Udává poměr světelného toku dopadajícího na určitou plochu k velikosti této plochy ($\text{lm}/\text{m}^2 = \text{lx}$). Intenzita osvětlení není vázána na povrchovou plochu objektu. Může být stanovena kdekoli v prostoru (vnitřním i venkovním). Intenzita osvětlení není vlastnost produktu, protože se jedná o veličinu přijímače. K jejímu měření se používají měřiče intenzity osvětlení – luxmetry.

Jednotka: lux
Zkratka: lx
Značka: E

J

Jas

Míra "dojmu jasu", který má oko z určité plochy. Tato plocha při tom může buďto sama svítit, nebo odrážet dopadající světlo (veličina vysílače). Jedná se o jedinou fotometrickou veličinu vnímanou lidským okem.

Jednotka: kandela na metr čtvereční
Zkratka: cd/m^2
Značka: L

K

Koeficient denního světla

Poměr intenzity osvětlení docílené pouze dopadem denního světla v jednom bodě ve vnitřním prostoru a vodorovné intenzity osvětlení ve venkovním prostoru pod jasnou oblohou.

Značka: D (anglicky: daylight factor)
Jednotka: %

Kolmá intenzita osvětlení

Intenzita osvětlení vypočítaná nebo měřená v pravém úhlu k ploše. Musí se brát v úvahu u šikmých ploch. Jedná-li se o vodorovnou nebo svislou plochu, není mezi kolmou a vodorovnou, resp. svislou intenzitou osvětlení rozdíl.

L

LENI

(anglicky: lighting energy numeric indicator)
Číselná hodnota energie na osvětlení podle EN 15193

Jednotka: $\text{kWh}/\text{m}^2/\text{rok}$

Slovníček

LLMF	(anglicky: lamp lumen maintenance factor) / dle CIE 97: 2005 činitel údržby světelného toku žárovky zohledňující úbytek světelného toku žárovky, resp. modulu LED, v průběhu doby provozu. Činitel údržby světelného toku žárovky je desetinné číslo a jeho hodnota může být max. 1 (= žádný úbytek světelného toku).
LMF	(anglicky: luminaire maintenance factor) / dle CIE 97: 2005 činitel údržby svítidla zohledňující znečištění svítidla v průběhu doby provozu. Činitel údržby svítidla je desetinné číslo a jeho hodnota může být max. 1 (= žádné znečištění).
LSF	(anglicky: lamp survival factor) / dle CIE 97: 2005 činitel funkční spolehlivosti žárovky zohledňující úplný výpadek svítidla v průběhu doby provozu. Činitel funkční spolehlivosti žárovky je desetinné číslo a jeho hodnota může být max. 1 (= ve sledovaném období nedošlo k žádným výpadkům, resp. žárovka byla ihned po výpadku vyměněna).
M	
MF	(anglicky: maintenance factor) / dle CIE 97: 2005 činitel údržby jako desetinné číslo mezi 0 a 1 udávající poměr nové hodnoty určité fotometrické projektové veličiny (např. intenzity osvětlení) a její údržbové hodnoty po určité době provozu. Činitel údržby zohledňuje znečištění svítidel a prostorů, úbytek světelného toku a výpadky zdrojů světla. Činitel údržby se buďto použije jako paušální hodnota, nebo se podrobně, podle CIE 97: 2005, vypočítá podle vzorce $RMF \times LMF \times LLMF \times LSF$.
O	
Oblast vizuální úlohy	Oblast potřebná k provedení zrakového úkolu podle EN 12464-1. Její výška odpovídá výšce, ve které je prováděn zrakový úkol.
Okolní oblast	Okolní prostor hraničí bezprostředně s prostorem pro zrakový úkol a podle EN 12464-1 by měl mít šířku nejméně 0,5 m. Nachází se ve stejné výšce jako prostor pro zrakový
Okrajová zóna	Okrajová oblast mezi uživatelskou rovinou a stěnami, která při výpočtu není brána v úvahu.
P	
P	(anglicky: power) Elektrický příkon Jednotka: Watt Zkratka: W
Podíl denního světla – uživatelská plocha	Výpočtová plocha, na jejíž rozloze je vypočítáván podíl denního světla.

Slovníček

Pozadí	Prostor pozadí hraničí podle EN 12464-1 s bezprostředním okolním prostorem a sahá až k hranicím prostoru. U větších prostorů má pozadí šířku nejméně 3 m. Nachází se ve vodorovné poloze ve výšce podlahy.
Pozorovatel UGR	Výpočtový bod v prostoru, pro který DIALux vypočítá hodnotu UGR. Poloha a výška výpočtového bodu by měla odpovídat typické poloze pozorovatele (postavení a výšce očí uživatele).
R	
$R_{(UG)} \max$	(engl. rating unified glare) Měření psychologického oslnění ve vnitřních prostorách. Kromě svítivosti svítidel závisí hodnota úrovně $R_{(UG)}$ také na poloze pozorovatele, směru pozorování a okolní svítivosti. Výpočet se provádí podle tabulkové metody dle CIE 117. Norma EN 12464-1:2021 mimo jiné specifikuje maximální přípustné hodnoty $R_{(UG)}$ a $R_{(UGL)}$ pro různá vnitřní pracoviště.
RMF	(anglicky: room maintenance factor) / dle CIE 97: 2005 činitel údržby prostoru zohledňující znečištění ploch ohraničujících prostor v průběhu doby provozu. Činitel údržby prostoru je desetinné číslo a jeho hodnota může být max. 1 (= žádné znečištění).
Ř	
Řídicí skupina	Skupina svítidel, která se stmívají a ovládají společně. Pro každou světelnou scénu poskytuje ovládací skupina vlastní hodnotu stmívání. Všechna svítidla v ovládací skupině sdílejí tuto hodnotu stmívání. Ovládací skupiny s příslušnými svítidly automaticky určí DIALux na základě vytvořených světelných scén a jejich skupin svítidel.
S	
Stupeň odrazu	Stupeň odrazivosti plochy udává, kolik z dopadajícího světla je odráženo zpět. Stupeň odrazivosti je určován barevností plochy.
Světelný tok	Míra celkového světelného výkonu odevzdávaného světelným zdrojem všemi směry. Tedy jakási „veličina vysílače“, udávající celkový vysílaný výkon. Světelný tok světelného zdroje se dá změřit pouze v laboratoři. Rozlišujeme mezi světelným tokem žárovky, resp. modulu LED, a světelným tokem svítidla. Jednotka: lumen Zkratka: lm Značka: Φ

Slovníček

Světelný výtěžek	<p>Poměr vyzářeného světelného výkonu Φ [lm] k přijatému elektrickému výkonu P [W]. Jednotka: lm/W.</p> <p>Účastníky tohoto poměru mohou být žárovka, resp. modul LED (světelný výtěžek žárovky, resp. modulu), žárovka, resp. modul s provozním zařízením (světelný výtěžek systému) i celé svítidlo (světelný výtěžek svítidla).</p>
Světla výška prostoru	Označení pro vzdálenost mezi úrovní podlahy a stropem (ve stavebně zcela hotovém prostoru).
Svislá intenzita osvětlení	<p>Intenzita osvětlení vypočítaná nebo měřená na svislé rovině (např. čelní ploše regálu). Svislá (vertikální) intenzita osvětlení se zpravidla označuje jako E_v.</p>
Svítivost	<p>Udává intenzitu světla v určitém směru (jako veličina vysílacího zdroje). U svítivosti se jedná o světelný tok Φ vysílaný pod určitým prostorovým úhlem Ω. Vyzářovací charakteristika světelného zdroje se graficky znázorňuje jako křivka svítivosti. Svítivost je základní jednotka SI.</p> <p>Jednotka: kandela Zkratka: cd Značka: I</p>
U	
UGR (max)	<p>(anglicky: unified glare rating) Míra psychologického účinku oslňování v interiérech. Kromě jasů svítidla závisí hodnota UGR také na stanovišti pozorovatele, směru pohledu a jasů prostředí. Norma EN 12464-1 uvádí mimo jiné nejvyšší přípustné hodnoty UGR pro různé druhy pracovišť ve vnitřních prostorech.</p>
Uživatelská úroveň	Virtuální měřená, resp. výpočtová plocha ve výšce zrakového úhlu, zpravidla odpovídající geometrii prostoru. Uživatelská rovina může být opatřena okrajovou zónou.
V	
Vodorovná intenzita osvětlení	<p>Intenzita osvětlení vypočítaná nebo měřená na vodorovné rovině (např. desce stolu, podlaze). Vodorovná (horizontální) intenzita osvětlení se zpravidla označuje jako E_h.</p>