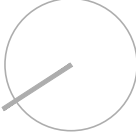




Orientační schéma: <div style="text-align: center; margin-top: 50px;">  </div> <p>±0,000=209,720</p>		Razítko oprávněné osoby: <div style="border: 1px solid black; height: 100px; margin-top: 20px;"></div>																																																																																																																		
		Podpis:	Datum:																																																																																																																	
Revize:	Datum:	Popis:	Kontroloval:																																																																																																																	
000	06/2022	DUSP finální odevzdání	Ing. Martin Hulan																																																																																																																	
000	09/2022	PDPS ke připomínkám	Ing. Martin Hulan																																																																																																																	
000	05/2023	PDPS čistopis	Ing. Martin Hulan																																																																																																																	
Stavebník/Investor: Adresa:		<b>Správa železnic, státní organizace</b> Dlážďená 1003/7, 110 00 Praha 1																																																																																																																		
Zástupce investora: Adresa:		Stavební správa západ Sokolovská 278/1955, 190 00 Praha 9																																																																																																																		
																																																																																																																				
Generální projektant Adresa: Kontakt:		<b>DigiTry Art Technologies s.r.o.</b> Davídkova 675/76, 128 00 Praha 8 - Libeň T: +420 724 444 999 E: patrik.babinek@digitry.cz																																																																																																																		
Projektant části Adresa: Kontakt:		<b>DigiTry Art Technologies s.r.o.</b> Davídkova 675/76, 128 00 Praha 8 - Libeň T: +420 724 444 999 E: patrik.babinek@digitry.cz																																																																																																																		
Hlavní projektant (HIP): Ing. Martin Hulan		Specialista: Ing. Martin Hulan	Odpovědný projektant: Ing. Martin Hulan																																																																																																																	
		Zpracovatel: Ing. Lenka Znamenáková																																																																																																																		
Název stavby/akce:		<b>Rekonstrukce výpravní budovy v žst. Praha hl.n. II. etapa</b>																																																																																																																		
		Označení (S-kód): S631700110																																																																																																																		
		Označení zhotovitele: 2020-006																																																																																																																		
Název části:		Pozemní stavební objekty a technické vybavení pozemních stavebních objektů																																																																																																																		
Název objektu:		<b>Praha hlavní nádraží</b>																																																																																																																		
Název přílohy: Název dílčí části přílohy:		Tabulka repasovaných stávajících a přemísťovaných dveří Architektonicko-stavební řešení																																																																																																																		
Kraj: Hlavní město Praha		Katastrální území: Vinohrady [727164]	TUDU: 1704K1																																																																																																																	
Stupeň dokumentace: PDPS		Datum zpracování: 05/2023	Formáty: [123 x A4]																																																																																																																	
		Měřítko: -	Označení části: <b>D.2.2. 1</b> Označení objektu/komplexu: <b>SO 07-71-07.01</b> Číslo přílohy: <b>2 504a</b> Paré:																																																																																																																	
<table border="1" style="width: 100%; border-collapse: collapse; font-size: 8px;"> <tr> <td colspan="10">S-kód:</td> <td colspan="10">Stupeň dokumentace:</td> <td colspan="10">Část:</td> <td colspan="10">Objekt:</td> <td colspan="10">Podoblast:</td> <td colspan="10">Příloha:</td> <td colspan="10">Revize:</td> </tr> <tr> <td>S</td><td>6</td><td>3</td><td>1</td><td>7</td><td>0</td><td>0</td><td>1</td><td>1</td><td>0</td> <td>-</td><td>P</td><td>D</td><td>P</td><td>S</td> <td>-</td><td>D</td><td>2</td><td>2</td><td>0</td><td>1</td> <td>-</td><td>S</td><td>0</td><td>0</td><td>7</td><td>7</td><td>1</td><td>0</td><td>7</td> <td>-</td><td>0</td><td>1</td> <td>-</td><td>2</td><td>-</td><td>5</td><td>0</td><td>4</td> <td>-</td><td>0</td><td>0</td><td>0</td> </tr> </table>				S-kód:										Stupeň dokumentace:										Část:										Objekt:										Podoblast:										Příloha:										Revize:										S	6	3	1	7	0	0	1	1	0	-	P	D	P	S	-	D	2	2	0	1	-	S	0	0	7	7	1	0	7	-	0	1	-	2	-	5	0	4	-	0	0	0
S-kód:										Stupeň dokumentace:										Část:										Objekt:										Podoblast:										Příloha:										Revize:																																																								
S	6	3	1	7	0	0	1	1	0	-	P	D	P	S	-	D	2	2	0	1	-	S	0	0	7	7	1	0	7	-	0	1	-	2	-	5	0	4	-	0	0	0																																																																										
[Prostor pro další informace]																																																																																																																				

POZNÁMKY:

- Barevnost bude určena na základě původní barevnosti a po předložení vzorků dodavatelem za účasti NPÚ.
- Výrobce je povinen předložit investorovi a NPÚ dílenskou dokumentaci k odsouhlasení, předložená dokumentace neslouží k výrobě. Skutečné rozměry je nutno ověřit na stavbě.
- Obložkové zárubně budou repasovány v rámci repase dveří.
- Vzorky barevností, materiálů a kování budou předloženy v dostatečném předstihu, aby případné připomínky ze stran investora nebo NPÚ neohrozily termín dodávky.

SEZNAM NEOBSAZENÝCH POZIC:




DR/04  
DR/31  
DR/38  
DR/39  
DR/40  
DR/41  
DR/42  
DR/43  
DR/48  
DR/49  
DR/58  
DR/59  
DR/63  
DR/67  
DR/89  
DR/93  
DR/95  
DR/106  
DR/109  
DR/112  
DR/113  
DR/115  
DR/116  
DR/118  
DR/120  
DR/121  
DR/124  
DR/125  
DR/127  
DR/128  
DR/133  
DR/134  
DR/144  
DR/148  
DR/151

DR/01	DVEŘE INTERIÉROVÉ	ROZMĚRY:	1220x2400						
<div><div></div><div></div></div>									
STÁVAJÍCÍ STAV:									
<p>Zřejmě původní prvek z doby výstavby. Dřevěné dvoukřídlové dveře, rámová konstrukce s kazetovými výplněmi, obě křídla mají dvě obdélné profilované kazety s vystupujícími středy, horní kazety jsou více jak dvakrát vyšší než spodní, dveře jsou osazené v obložkové zárubni rámované profilovanou lištou, špaleta je deštěná rámovou konstrukcí s obdélnými kazetami s vystupujícími středy částečně mají původní zapuštěné závěsy a dveřní štítky, kliky novodobé.</p>									
NAVRHOVANÝ STAV OPRAVY:									
<ul style="list-style-type: none"><li>provedení fotodokumentace stávajícího stavu</li><li>demontáž dveří a transport do dílen včetně obložkové zárubně</li><li>demontáž kovových mechanismů (panty, zámky, apod.)</li><li>konstrukční zpevnění spojů a uvolněných částí, nepůvodní prvky kování budou nahrazeny za repliky původních, chybějící kování bude doplněno přesnými kopiemi původního</li><li>v případě dochování původního nátěru tento restaurátorsky opravit nebo provést nový dle analogií v objektu (fládr)</li><li>repasované dveře s obložkovou zárubní budou následně umístěné na nové místo</li></ul>									
POZNÁMKY:	Nové umístění 4.022 Stávající umístění 1M.039								
POČET:	1.PP	1.NP	1.-2.NP	2.NP	3.NP	4.NP	5.NP	6.NP	CELKEM
	-	-	-	-	-	1	-	-	1

DR/02	DVEŘE INTERIÉROVÉ	ROZMĚRY:	1200x2400						
<div><div></div><div></div></div>									
STÁVAJÍCÍ STAV:									
<p>Zřejmě původní prvek z doby výstavby. Dřevěné dvoukřídlové dveře, rámová konstrukce s kazetovými výplněmi, obě křídla mají dvě obdélné profilované kazety s vystupujícími středy, horní kazety jsou více jak dvakrát vyšší než spodní, dveře jsou osazené v obložkové zárubni rámované profilovanou lištou, mají původní zapuštěné závěsy a dveřní štítky, klika chybí.</p>									
NAVRHOVANÝ STAV OPRAVY:									
<ul style="list-style-type: none"><li>provedení fotodokumentace stávajícího stavu</li><li>demontáž dveří a transport do dílen včetně obložkové zárubně</li><li>demontáž kovových mechanismů (panty, zámky, apod.)</li><li>konstrukční zpevnění spojů a uvolněných částí, nepůvodní prvky kování budou nahrazeny za repliky původních, chybějící kování bude doplněno přesnými kopiemi původního</li><li>v případě dochování původního nátěru tento restaurátorsky opravit nebo provést nový dle analogií v objektu (fládr)</li><li>repasované dveře s obložkovou zárubní budou následně umístěné na nové místo</li></ul>									
POZNÁMKY:	Nové umístění 4.023 Stávající umístění 1M.057								
POČET:	1.PP	1.NP	1.-2.NP	2.NP	3.NP	4.NP	5.NP	6.NP	CELKEM
	-	-	-	-	-	1	-	-	1




DR/03	DVEŘE INTERIÉROVÉ	ROZMĚRY:	1210x2400							
<div><div></div><div></div><div></div><div></div></div>										
STÁVAJÍCÍ STAV:										
<p>Původní prvek z doby výstavby. Dřevěné dvoukřídlé dveře, rámová konstrukce s kazetovými výplněmi, obě křídla mají dvě obdélné profilované kazety s vystupujícími středy, horní kazety jsou více jak dvakrát vyšší než spodní, dveře jsou osazené v obložkové zárubni rámované profilovanou lištou, špaleta je deštěná rámovou konstrukcí s obdélnými kazetami s vystupujícími středy, mají původní zapuštěné závěsy a dvevní štítky, částečně kliky.</p>										
NAVRHOVANÝ STAV OPRAVY:										
<ul style="list-style-type: none"><li>provedení fotodokumentace stávajícího stavu</li><li>demontáž dveří a transport do dílen včetně obložkové zárubně</li><li>demontáž kovových mechanismů (panty, zámky, apod.)</li><li>konstrukční zpevnění spojů a uvolněných částí, nepůvodní prvky kování budou nahrazeny za repliky původních, chybějící kování bude doplněno přesnými kopiemi původního</li><li>v případě dochování původního nátěru tento restaurátorsky opravit nebo provést nový dle analogií v objektu (fládr)</li><li>repasované dveře s obložkovou zárubní budou následně umístěné na nové místo</li></ul>										
POZNÁMKY:		Nové umístění 2.020 a 2.089 Stávající umístění 1M.061 a 1M.060								
POČET:		1.PP	1.NP	1.-2.NP	2.NP	3.NP	4.NP	5.NP	6.NP	CELKEM
		-	-	-	2	-	-	-	-	2



DR/05	DVEŘE INTERIÉROVÉ	ROZMĚRY:	900x2070							
<div></div>										
STÁVAJÍCÍ STAV:										
Zřejmě původní prvek z doby výstavby v druhotné poloze. Jednokřídlé dveře, zřejmě dřevěné, rámové s kazetovou výplní (typ viz např. 2N.021); druhotně pobity plechovou deskou, osazené v původních obložkových zárubních rámovaných profilovanou lištou a ukončených soklem mají původní zapuštěné závěsy, klika je novodobá.										
NAVRHOVANÝ STAV OPRAVY:										
<ul style="list-style-type: none"><li>• odstranění plechový desky</li><li>• provedení fotodokumentace stávajícího stavu</li><li>• demontáž dveří a transport do dílen včetně obložkové zárubně</li><li>• demontáž kovových mechanismů (panty, zámky, apod.)</li><li>• konstrukční zpevnění spojů a uvolněných částí, nepůvodní prvky kování budou nahrazeny za repliky původních, chybějící kování bude doplněno přesnými kopiemi původního</li><li>• v případě dochování původního nátěru tento restaurátorsky opravit nebo provést nový dle analogií v objektu (fládr)</li><li>• podříznutí dveří</li><li>• repasované dveře s obložkovou zárubní budou následně umístěné na nové místo</li></ul>										
POZNÁMKY:		Nové umístění 1 ks se uloží Stávající umístění 1M.064								
POČET:		1.PP	1.NP	1.-2.NP	2.NP	3.NP	4.NP	5.NP	6.NP	CELKEM
		-	-	-	-	-	-	-	-	-

DR/06	DVEŘE INTERIÉROVÉ	ROZMĚRY:	1200x2400							
<div><div></div><div></div><div></div></div>										
STÁVAJÍCÍ STAV:										
<p>Původní prvek z doby výstavby. Dřevěné dvoukřídlové dveře, rámová konstrukce s kazetovými výplněmi, obě křídla mají dvě obdélné profilované kazety s vystupujícími středy, horní kazety jsou více jak dvakrát vyšší než spodní, klapačka je železná, dveře jsou osazené v obložkové zárubni rámované profilovanou lištou ukončenou soklem, mají původní zapuštěné závěsy, původní kliku a „kouli“ a štítky, zřejmě dodatečně jsou ke dveřím přidány horní a dolní zástrčka – mají čistě klasicistní dekor</p>										
NAVRHOVANÝ STAV OPRAVY:										
<ul style="list-style-type: none"><li>provedení fotodokumentace stávajícího stavu</li><li>demontáž dveří a transport do dílen včetně obložkové zárubně</li><li>demontáž kovových mechanismů (panty, zámky, apod.)</li><li>konstrukční zpevnění spojů a uvolněných částí, nepůvodní prvky kování budou nahrazeny za repliky původních, chybějící kování bude doplněno přesnými kopiemi původního</li><li>v případě dochování původního nátěru tento restaurátorsky opravit nebo provést nový dle analogií v objektu (fládr)</li><li>repasované dveře s obložkovou zárubní budou následně umístěné na nové místo</li></ul>										
POZNÁMKY:	Nové umístění 3.089 Stávající umístění 2.050									
POČET:	1.PP	1.NP	1.-2.NP	2.NP	3.NP	4.NP	5.NP	6.NP	CELKEM	
	-	-	-	-	1	-	-	-	1	



DR/07	DVEŘE INTERIÉROVÉ	ROZMĚRY:	1200x2400						
<div></div>									
STÁVAJÍCÍ STAV:									
<p>Původní prvek z doby výstavby. Dřevěné dvoukřídlové dveře, rámová konstrukce s kazetovými výplněmi, obě křídla mají tři obdélná pole, pole v horní polovině je prosklené, ve dvou nestejně velkých polích ve spodní polovině jsou profilované kazety s vystupujícími středky, mají železnou klapačku dveře jsou osazené v obložkové zárubni rámované profilovanou lištou a ukončené soklem, mají původní zapuštěné závěsy, původní kliku se štítkem.</p>									
NAVRHOVANÝ STAV OPRAVY:									
<ul style="list-style-type: none"><li>provedení fotodokumentace stávajícího stavu</li><li>demontáž dveří a transport do dílen včetně obložkové zárubně</li><li>demontáž kovových mechanismů (panty, zámky, apod.)</li><li>konstrukční zpevnění spojů a uvolněných částí, nepůvodní prvky kování budou nahrazeny za repliky původních, chybějící kování bude doplněno přesnými kopiemi původního</li><li>v případě dochování původního nátěru tento restaurátorsky opravit nebo provést nový dle analogií v objektu (fládr)</li><li>reparované dveře s obložkovou zárubní budou následně umístěné na nové místo</li></ul>									
POŽADAVKY	Obě dveřní křídla osadí magnetickými detektory, samozavírači a dveřním otvíračem. Zámek bude elektromechanický s klikou a koulí ze strany čtečky přístupového systému s přechodkou a vyfrézovanou drážkou pro napojení zámku. Dveře budou napojeny na EACS, kování bude otevíratelné z vnitřní strany a v případě poruchy možnost ovládání mechanicky.								
POZNÁMKY:	Nové umístění 4.065 Stávající umístění 2.080								
POČET:	1.PP	1.NP	1.-2.NP	2.NP	3.NP	4.NP	5.NP	6.NP	CELKEM
	-	-	-	-	-	1	-	-	1

DR/08	DVEŘE INTERIÉROVÉ	ROZMĚRY:	1200x2350							
<div></div>										
STÁVAJÍCÍ STAV:										
<p>Původní prvek z doby výstavby. Dřevěné dvoukřídle dveře, rámová konstrukce s kazetovými výplněmi, obě křídla mají dvě obdélné profilované kazety s vystupujícími středy, horní kazety jsou více jak dvakrát vyšší než spodní, klapačka je železná, dveře jsou osazené v obložkové zárubni rámované profilovanou lištou a ukončené soklem, mají původní zapuštěné závěsy, klika novodobá.</p>										
NAVRHOVANÝ STAV OPRAVY:										
<ul style="list-style-type: none"><li>provedení fotodokumentace stávajícího stavu</li><li>demontáž dveří a transport do dílen včetně obložkové zárubně</li><li>demontáž kovových mechanismů (panty, zámky, apod.)</li><li>konstrukční zpevnění spojů a uvolněných částí, nepůvodní prvky kování budou nahrazeny za repliky původních, chybějící kování bude doplněno přesnými kopiemi původního</li><li>v případě dochování původního nátěru tento restaurátorsky opravit nebo provést nový dle analogií v objektu (fládr)</li><li>repasované dveře s obložkovou zárubní budou následně umístěné na nové místo</li></ul>										
POZNÁMKY:		Nové umístění 2.110 Stávající umístění 2.110								
POČET:		1.PP	1.NP	1.-2.NP	2.NP	3.NP	4.NP	5.NP	6.NP	CELKEM
		-	-	-	1	-	-	-	-	1

DR/09	DVEŘE INTERIÉROVÉ	ROZMĚRY:	1200x2400							
<div></div>										
STÁVAJÍCÍ STAV:										
<p>Zřejmě původní prvek z doby výstavby. Dřevěné dvoukřídlové dveře, rámová konstrukce s kazetovými výplněmi, obě křídla mají tři obdélná pole, pole v horní polovině je prosklené, přetřené barvou, ve dvou nestejně velkých polích ve spodní polovině jsou profilované kazety s vystupujícími středy, z vnitřní strany jsou druhotně potažené polstrováním, dveře jsou osazené v obložkové zárubni rámované profilovanou lištou a ukončené soklem, mají původní zapuštěné závěsy</p>										
NAVRHOVANÝ STAV OPRAVY:										
<ul style="list-style-type: none"><li>provedení fotodokumentace stávajícího stavu</li><li>odstranit polstrování</li><li>demontáž dveří a transport do dílen včetně obložkové zárubně</li><li>demontáž kovových mechanismů (panty, zámky, apod.)</li><li>konstrukční zpevnění spojů a uvolněných částí, nepůvodní prvky kování budou nahrazeny za repliky původních, chybějící kování bude doplněno přesnými kopiemi původního</li><li>v případě dochování původního nátěru tento restaurátorsky opravit nebo provést nový dle analogií v objektu (fládr)</li><li>repasované dveře s obložkovou zárubní budou následně umístěné na nové místo</li></ul>										
POZNÁMKY:		Nové umístění 1M.062 Stávající umístění 2.122								
POČET:		1.PP	1.NP	1.-2.NP	2.NP	3.NP	4.NP	5.NP	6.NP	CELKEM
		1	-	-	-	-	-	-	-	1

DR/10	DVEŘE INTERIÉROVÉ	ROZMĚRY:	850x2020						
<div></div>									
STÁVAJÍCÍ STAV:									
<p>Zřejmě zdarilá replika původních dveří, kvalitní truhlářská práce. Dřevěné jednokřídlé dveře, rámová konstrukce s obdélnými kazetovými profilovanými výplněmi s vystupujícími středy, v horní a dolní části kazety obdélné na šířku, ve střední části vedle sebe dvě obdélné kazety na výšku, dveře jsou osazené v obložkových zárubních rámovaných profilovanou lištou z vnitřní strany jsou polstrované mají zapuštěné závěsy, štítek s klikou z tzv. bílé mosazi.</p>									
NAVRHOVANÝ STAV OPRAVY:									
<ul style="list-style-type: none"><li>provedení fotodokumentace stávajícího stavu</li><li>odstranit polstrování</li><li>demontáž dveří a transport do dílen včetně obložkové zárubně</li><li>demontáž kovových mechanismů (panty, zámky, apod.)</li><li>konstrukční zpevnění spojů a uvolněných částí</li><li>v případě dochování původního nátěru tento restaurátorsky opravit nebo provést nový dle analogií v objektu (fládr)</li><li>podříznutí dveří</li><li>repasované dveře s obložkovou zárubní budou následně umístěné na nové místo</li></ul>									
POZNÁMKY:	Nové umístění 3.095a Stávající umístění 2.121								
POČET:	1.PP	1.NP	1.-2.NP	2.NP	3.NP	4.NP	5.NP	6.NP	CELKEM
	-	-	-	-	1	-	-	-	1

DR/11	DVEŘE INTERIÉROVÉ	ROZMĚRY:	1220x2340						
<div></div>									
STÁVAJÍCÍ STAV:									
<p>Původní prvek z doby výstavby, kvalitní truhlářská práce. Dřevěné dvoukřídlé dveře, rámová konstrukce s kazetovými výplněmi, obě křídla mají dvě obdélné profilované kazety s vystupujícími středy, horní kazety jsou více jak dvakrát vyšší než spodní, mají kovovou (železo) klapačku dveře jsou osazené v obložkové zárubni rámované profilovanou lištou, mají původní zapuštěné závěsy a dveřní štítek s klikou</p>									
NAVRHOVANÝ STAV OPRAVY:									
<ul style="list-style-type: none"><li>provedení fotodokumentace stávajícího stavu</li><li>demontáž dveří a transport do dílen včetně obložkové zárubně</li><li>demontáž kovových mechanismů (panty, zámky, apod.)</li><li>konstrukční zpevnění spojů a uvolněných částí</li><li>v případě dochování původního nátěru tento restaurátorsky opravit nebo provést nový dle analogií v objektu (fládr)</li><li>reparované dveře s obložkovou zárubní budou následně umístěné na nové místo</li></ul>									
POZNÁMKY:	Nové umístění 1M.057 Stávající umístění 2.113								
POČET:	1.PP	1.NP	1.-2.NP	2.NP	3.NP	4.NP	5.NP	6.NP	CELKEM
	1	-	-	-	-	-	-	-	1

DR/12	DVEŘE INTERIÉROVÉ	ROZMĚRY:	1200x2380							
<div><div></div><div></div></div>										
STÁVAJÍCÍ STAV:										
<p>Původní prvek z doby výstavby, kvalitní truhlářská práce. Dřevěné dvoukřídlové dveře, rámová konstrukce s kazetovými výplněmi, obě křídla mají dvě obdélné profilované kazety s vystupujícími středy, horní kazety jsou více jak dvakrát vyšší než spodní, klapačka je kovová, dveře jsou osazené v zárubni s jednoduchou neprofilovanou obložkou, zřejmě nepůvodní jedny z dveří jsou z vnitřní strany polstrované mají původní zapuštěné závěsy, původní kliku.</p>										
NAVRHOVANÝ STAV OPRAVY:										
<ul style="list-style-type: none"><li>provedení fotodokumentace stávajícího stavu</li><li>demontáž dveří a transport do dílen včetně obložkové zárubně</li><li>demontáž kovových mechanismů (panty, zámky, apod.)</li><li>konstrukční zpevnění spojů a uvolněných částí</li><li>v případě dochování původního nátěru tento restaurátorsky opravit nebo provést nový dle analogií v objektu (fládr)</li><li>reparované dveře s obložkovou zárubní budou následně umístěné na nové místo</li></ul>										
POZNÁMKY:		Nové umístění 3.085 a 4.021 Stávající umístění 2 x 3.094								
POČET:		1.PP	1.NP	1.-2.NP	2.NP	3.NP	4.NP	5.NP	6.NP	CELKEM
		-	-	-	-	1	1	-	-	2

DR/13	DVEŘE INTERIÉROVÉ	ROZMĚRY:	1200x2390						
<div><div></div><div></div></div>									
STÁVAJÍCÍ STAV:									
<p>Původní prvek z doby výstavby, kvalitní truhlářská práce. Dřevěné dvoukřídlové dveře, rámová konstrukce s kazetovými výplněmi, obě křídla mají tři obdélná pole, pole v horní polovině je prosklené, ve dvou nestejně velkých polích ve spodní polovině jsou profilované kazety s vystupujícími středy, mají železnou klapačku dveře jsou osazené v obložkové zárubni rámované profilovanou lištou a ukončené soklem, mají původní zapuštěné závěsy, původní kliku se štítkem</p>									
NAVRHOVANÝ STAV OPRAVY:									
<ul style="list-style-type: none"><li>provedení fotodokumentace stávajícího stavu</li><li>demontáž dveří a transport do dílen včetně obložkové zárubně</li><li>demontáž kovových mechanismů (panty, zámky, apod.)</li><li>konstrukční zpevnění spojů a uvolněných částí</li><li>v případě dochování původního nátěru tento restaurátorsky opravit nebo provést nový dle analogií v objektu (fládr)</li><li>reparované dveře s obložkovou zárubní budou následně umístěné na nové místo</li></ul>									
POŽADAVKY	Obě dveřní křídla osadí magnetickými detektory, samozavírači a dveřním otvíračem. Zámek bude elektromechanický s klikou a koulí ze strany čtečky přístupového systému s přechodkou a vyfrézovanou drážkou pro napojení zámku. Dveře budou napojeny na EACS, kování bude otevíratelné z vnitřní strany a v případě poruchy možnost ovládní mechanicky.								
POZNÁMKY:	Nové umístění 4.069 Stávající umístění 3.094								
POČET:	1.PP	1.NP	1.-2.NP	2.NP	3.NP	4.NP	5.NP	6.NP	CELKEM
	-	-	-	-	-	1	-	-	1

DR/14	DVEŘE INTERIÉROVÉ	ROZMĚRY:	700x2380						
<div><div></div><div></div></div>									
STÁVAJÍCÍ STAV:									
<p>Zřejmě původní prvek z doby výstavby, kvalitní truhlářská práce. Dřevěné jednokřídlé dveře, rámová konstrukce s obdélnými kazetovými profilovanými výplněmi s vystupujícími středy, v horní a dolní části kazety obdélné na šířku, ve střední části vedle sebe dvě obdélné kazety na výšku, dveře jsou osazeny v obložkových zárubních rámovaných profilovanou lištou a ukončených soklem, jsou s původními zapuštěnými závěsy.</p>									
NAVRHOVANÝ STAV OPRAVY:									
<ul style="list-style-type: none"><li>provedení fotodokumentace stávajícího stavu</li><li>demontáž dveří a transport do dílen včetně obložkové zárubně</li><li>demontáž kovových mechanismů (panty, zámky, apod.)</li><li>konstrukční zpevnění spojů a uvolněných částí, doplnit chybějící kování přesnými kopiemi původního</li><li>v případě dochování původního nátěru tento restaurátorsky opravit nebo provést nový dle analogií v objektu (fládr)</li><li>repasované dveře s obložkovou zárubní budou následně umístěné na nové místo</li></ul>									
POZNÁMKY:	Nové umístění 2 ks se uloží Stávající umístění 3.101 a 3.106								
POČET:	1.PP	1.NP	1.-2.NP	2.NP	3.NP	4.NP	5.NP	6.NP	CELKEM
	-	-	-	-	-	-	-	-	-



DR/15	DVEŘE INTERIÉROVÉ	ROZMĚRY:	700x2060							
<div><div></div><div></div></div>										
STÁVAJÍCÍ STAV:										
<p>Zřejmě zdařilá replika dle původních dveří, kvalitní truhlářská práce. Dřevěné jednokřídlé dveře, rámová konstrukce s obdélnými kazetovými profilovanými výplněmi s vystupujícími středy, v horní a dolní části kazety obdélné na šířku, ve střední části vedle sebe dvě obdélné kazety na výšku, jsou s původními zapuštěnými závěsy, z vnější strany mosazný štítek s klikou cca z 30.let 20.století, z vnitřní strany původní secesní klika zřejmě v druhotné poloze, mosazný štítek jako z vnější strany.</p>										
NAVRHOVANÝ STAV OPRAVY:										
<ul style="list-style-type: none"><li>• provedení fotodokumentace stávajícího stavu</li><li>• demontáž dveří a transport do dílen včetně obložkové zárubně</li><li>• demontáž kovových mechanismů (panty, zámky, apod.)</li><li>• konstrukční zpevnění spojů a uvolněných částí</li><li>• secesní kliku nahradit přesnou kopií kliky z vnější strany a secesní kliku použít v objektu na původních dveřích kde kování chybí</li><li>• v případě dochování původního nátěru tento restaurátorsky opravit nebo provést nový dle analogií v objektu (fládr)</li><li>• repasované dveře s obložkovou zárubní budou následně umístěné na nové místo</li></ul>										
POZNÁMKY:		Nové umístění 4.021 Stávající umístění 3.114								
POČET:		1.PP	1.NP	1.-2.NP	2.NP	3.NP	4.NP	5.NP	6.NP	CELKEM
		-	-	-	-	-	1	-	-	1

DR/16	DVEŘE INTERIÉROVÉ	ROZMĚRY:	1200x2420							
<div><div></div><div></div></div>										
STÁVAJÍCÍ STAV:										
<p>Zřejmě původní prvek z doby výstavby, kvalitní truhlářská práce. Dřevěné dvoukřídlé dveře, rámová konstrukce s kazetovými výplněmi, obě křídla mají dvě obdélné profilované kazety s vystupujícími středy, horní kazety jsou více jak dvakrát vyšší než spodní, klapačka je kovová, dveře jsou osazené v obložkové zárubni rámované profilovanou lištou, špaleta je deštěná rámovou konstrukcí s obdélnými kazetami s vystupujícími středy částečně mají původní zapuštěné závěsy, klika novodobá.</p>										
NAVRHOVANÝ STAV OPRAVY:										
<ul style="list-style-type: none"><li>• provedení fotodokumentace stávajícího stavu</li><li>• demontáž dveří a transport do dílen včetně obložkové zárubně</li><li>• demontáž kovových mechanismů (panty, zámky, apod.)</li><li>• konstrukční zpevnění spojů a uvolněných částí, doplnit chybějící kování přesnými kopiemi původního</li><li>• v případě dochování původního nátěru tento restaurátorsky opravit nebo provést nový dle analogií v objektu (fládr)</li><li>• repasované dveře s obložkovou zárubní budou následně umístěné na nové místo</li></ul>										
POZNÁMKY:		Nové umístění 3.097 Stávající umístění 3.105								
POČET:		1.PP	1.NP	1.-2.NP	2.NP	3.NP	4.NP	5.NP	6.NP	CELKEM
		-	-	-	-	1	-	-	-	1


DR/17	DVEŘE INTERIÉROVÉ	ROZMĚRY:	1200x2380						
<div></div>									
STÁVAJÍCÍ STAV:									
<p>Původní prvek z doby výstavby, kvalitní truhlářská práce. Dřevěné dvoukřídlé dveře; rámová konstrukce s kazetovými výplněmi, obě křídla mají tři obdélná pole, pole v horní polovině je prosklené, ve dvou nestejně velkých polích ve spodní polovině jsou profilované kazety s vystupujícími středy, mají železnou klapačku dveře jsou osazené v obložkové zárubni rámované profilovanou lištou a ukončené soklem, mají původní zapuštěné závěsy, původní kliku se štítkem</p>									
NAVRHOVANÝ STAV OPRAVY:									
<ul style="list-style-type: none"><li>provedení fotodokumentace stávajícího stavu</li><li>demontáž dveří a transport do dílen včetně obložkové zárubně</li><li>demontáž kovových mechanismů (panty, zámky, apod.)</li><li>konstrukční zpevnění spojů a uvolněných částí</li><li>v případě dochování původního nátěru tento restaurátorsky opravit nebo provést nový dle analogií v objektu (fládr)</li><li>reparované dveře s obložkovou zárubní budou následně umístěné na nové místo</li></ul>									
POŽADAVKY	Obě dveřní křídla osadí magnetickými detektory, samozavírači a dveřním otvíračem. Zámek bude elektromechanický s klikou a koulí ze strany čtečky přístupového systému s přechodkou a vyfrézovanou drážkou pro napojení zámku. Dveře budou napojeny na EACS, kování bude otevíratelné z vnitřní strany a v případě poruchy možnost ovládní mechanicky.								
POZNÁMKY:	Nové umístění 4.066 Stávající umístění 4.053								
POČET:	1.PP	1.NP	1.-2.NP	2.NP	3.NP	4.NP	5.NP	6.NP	CELKEM
	-	-	-	-	-	1	-	-	1

DR/18	DVEŘE INTERIÉROVÉ	ROZMĚRY:	700x2080						
<div></div>									
STÁVAJÍCÍ STAV:									
<p>Zřejmě původní prvek z doby výstavby, kvalitní truhlářská práce. Dřevěné jednokřídlé dveře, rámová konstrukce s obdélnými kazetovým profilovanými výplněmi s vystupujícími středy, v horní a dolní části kazety obdélné na šířku, ve střední části vedle sebe dvě obdélné kazety na výšku, dveře jsou osazené v obložkových zárubních rámovaných profilovanou lištou, tato zárubeň rámuje také velký obdélný nadsvětlík s jednokřídlým oknem dochovány jsou původní zapuštěné závěsy a mosazná klika.</p>									
NAVRHOVANÝ STAV OPRAVY:									
<ul style="list-style-type: none"><li>• provedení fotodokumentace stávajícího stavu</li><li>• demontáž dveří a transport do dílen včetně obložkové zárubně</li><li>• demontáž kovových mechanismů (panty, zámky, apod.)</li><li>• konstrukční zpevnění spojů a uvolněných částí</li><li>• zachovat stávající kování</li><li>• v případě dochování původního nátěru tento restaurátorsky opravit nebo provést nový dle analogií v objektu (fládr)</li><li>• podříznutí dveří</li><li>• repasované dveře s obložkovou zárubní budou následně umístěné na nové místo</li></ul>									
POZNÁMKY:	Nové umístění 4.035 Stávající umístění 4.052								
POČET:	1.PP	1.NP	1.–2.NP	2.NP	3.NP	4.NP	5.NP	6.NP	CELKEM
	-	-	-	-	-	1	-	-	1

DR/19	DVEŘE INTERIÉROVÉ	ROZMĚRY:	950x2050							
<div><div></div><div></div></div>										
STÁVAJÍCÍ STAV:										
<p>Zřejmě zdařilá replika původních dveří, kvalitní truhlářská práce. Dřevěné jednokřídlé dveře, rámová konstrukce s obdélnými kazetovými profilovanými výplněmi s vystupujícími středy, v horní a dolní části kazety obdélné na šířku, ve střední části vedle sebe dvě obdélné kazety na výšku, dveře jsou osazeny v obložkových zárubních rámovaných profilovanou lištou a ukončených soklem, s původními zapuštěnými závěsy, novodobým mosazným štítkem a klikou.</p>										
NAVRHOVANÝ STAV OPRAVY:										
<ul style="list-style-type: none"><li>provedení fotodokumentace stávajícího stavu</li><li>demontáž dveří a transport do dílen včetně obložkové zárubně</li><li>demontáž kovových mechanismů (panty, zámky, apod.)</li><li>konstrukční zpevnění spojů a uvolněných částí, doplnit nepůvodní kování přesnou kopií původního</li><li>v případě dochování původního nátěru tento restaurátorsky opravit nebo provést nový dle analogií v objektu (fládr)</li><li>reparované dveře s obložkovou zárubní budou následně umístěné na nové místo</li></ul>										
POŽADAVKY	Obě dveřní křídla osadí magnetickými detektory, samozavírači a dveřním otvíračem. Zámek bude elektromechanický s klikou a koulí ze strany čtečky přístupového systému s přechodkou a vyfrézovanou drážkou pro napojení zámku. Dveře budou napojeny na EACS, kování bude otevíratelné z vnitřní strany a v případě poruchy možnost ovládání mechanicky.									
POZNÁMKY:	Nové umístění 4.052 Stávající umístění 4.050									
POČET:	1.PP	1.NP	1.-2.NP	2.NP	3.NP	4.NP	5.NP	6.NP	CELKEM	
	-	-	-	-	-	1	-	-	1	


DR/20	DVEŘE INTERIÉROVÉ	ROZMĚRY:	900x1970							
<div><div></div><div></div></div>										
STÁVAJÍCÍ STAV:										
<p>Původní prvek z doby výstavby, kvalitní truhlářská práce. Dřevěné jednokřídlé dveře, rámová konstrukce s obdélnými kazetovými profilovanými výplněmi s vystupujícími středy, v horní a dolní části kazety obdélné na šířku, ve střední části vedle sebe dvě obdélné kazety na výšku, dveře jsou osazeny v obložkových zárubních rámovaných profilovanou lištou a ukončených soklem, s původními zapuštěnými závěsy, novodobým mosazným štítkem a klikou.</p>										
NAVRHOVANÝ STAV OPRAVY:										
<ul style="list-style-type: none"><li>• provedení fotodokumentace stávajícího stavu</li><li>• demontáž dveří a transport do dílen včetně obložkové zárubně</li><li>• demontáž kovových mechanismů (panty, zámky, apod.)</li><li>• konstrukční zpevnění spojů a uvolněných částí, doplnit nepůvodní kování přesnou kopií původního</li><li>• v případě dochování původního nátěru tento restaurátorsky opravit nebo provést nový dle analogií v objektu (fládr)</li><li>• podříznutí dveří</li><li>• repasované dveře s obložkovou zárubní budou následně umístěné na nové místo</li></ul>										
POZNÁMKY:		Nové umístění 4.083a Stávající umístění 4.056								
POČET:		1.PP	1.NP	1.-2.NP	2.NP	3.NP	4.NP	5.NP	6.NP	CELKEM
		-	-	-	-	-	1	-	-	1

DR/21	DVEŘE INTERIÉROVÉ	ROZMĚRY:	1200x2400							
<div></div>										
STÁVAJÍCÍ STAV:										
<p>Původní prvek z doby výstavby, kvalitní truhlářská práce. Dřevěné dvoukřídlé dveře, rámová konstrukce s kazetovými výplněmi, obě křídla mají dvě obdélné profilované kazety s vystupujícími středy, horní kazety jsou více jak dvakrát vyšší než spodní, klapačka je kovová, dveře jsou osazené v obložkové zárubni rámované profilovanou lištou, nade dveřmi dřevěná přímá nadpražní (nadedvevní) římsa mají původní zapuštěné závěsy a kliku se štítky</p>										
NAVRHOVANÝ STAV OPRAVY:										
<ul style="list-style-type: none"><li>provedení fotodokumentace stávajícího stavu</li><li>demontáž dveří a transport do dílen včetně obložkové zárubně</li><li>demontáž kovových mechanismů (panty, zámky, apod.)</li><li>konstrukční zpevnění spojů a uvolněných částí</li><li>v případě dochování původního nátěru tento restaurátorsky opravit nebo provést nový dle analogií v objektu (fládr)</li><li>reparované dveře s obložkovou zárubní budou následně umístěné na nové místo</li></ul>										
POZNÁMKY:		Nové umístění 3.082 Stávající umístění 4.054								
POČET:		1.PP	1.NP	1.-2.NP	2.NP	3.NP	4.NP	5.NP	6.NP	CELKEM
		-	-	-	-	1	-	-	-	1

DR/22	DVEŘE INTERIÉROVÉ	ROZMĚRY:	1200x2400						
<div></div>									
STÁVAJÍCÍ STAV:									
<p>Původní prvek z doby výstavby, po repasi (novodobé závěsy, chybí železná klapačka), kvalitní truhlářská práce. Dřevěné dvoukřídlé dveře; rámová konstrukce s kazetovými výplněmi, obě křídla mají tři obdélná pole, pole v horní polovině je prosklené, ve dvou nestejně velkých polích ve spodní polovině jsou profilované kazety s vystupujícími středy, dveře jsou osazené v obložkové zárubni rámované profilovanou lištou a ukončené soklem, nade dveřmi přímá nadpražní (nadedvevní) dřevěná římsa, mají původní štítek.</p>									
NAVRHOVANÝ STAV OPRAVY:									
<ul style="list-style-type: none"><li>provedení fotodokumentace stávajícího stavu</li><li>demontáž dveří a transport do dílen včetně obložkové zárubně</li><li>demontáž kovových mechanismů (panty, zámky, apod.)</li><li>konstrukční zpevnění spojů a uvolněných částí</li><li>doplnit železnou klapačkou, chybějící kování provést jako přesnou kopii původního</li><li>v případě dochování původního nátěru tento restaurátorsky opravit nebo provést nový dle analogií v objektu (fládr)</li><li>krycím nátěrem shodným s barevností dveří opatřit zapuštěné závěsy</li><li>repasované dveře s obložkovou zárubní budou následně umístěné na nové místo</li></ul>									
POŽADAVKY	Obě dvevní křídla osadí magnetickými detektory, samozavírači a dveřním otvíračem. Zámek bude elektromechanický s klikou a koulí ze strany čtečky přístupového systému s přechodkou a vyfrézovanou drážkou pro napojení zámku. Dveře budou napojeny na EACS, kování bude otevíratelné z vnitřní strany a v případě poruchy možnost ovládání mechanicky.								
POZNÁMKY:	Nové umístění 4.064 Stávající umístění 4.067								
POČET:	1.PP	1.NP	1.-2.NP	2.NP	3.NP	4.NP	5.NP	6.NP	CELKEM
	-	-	-	-	-	1	-	-	1






DR/23	DVEŘE INTERIÉROVÉ	ROZMĚRY:	900x2130							
<div><div></div><div></div></div>										
STÁVAJÍCÍ STAV:										
<p>Původní prvek z doby výstavby, kvalitní truhlářská práce. Dřevěné jednokřídlé dveře, rámová konstrukce s obdélnými kazetovými profilovanými výplněmi s vystupujícími středy; v horní a dolní části kazety obdélné na šířku, ve střední části vedle sebe dvě obdélné kazety na výšku, dveře jsou osazeny v obložkových zárubních rámovaných profilovanou lištou a ukončených soklem, mají původní zapuštěné závěsy, štitky a klika jsou novodobé mosazné.</p>										
NAVRHOVANÝ STAV OPRAVY:										
<ul style="list-style-type: none"><li>provedení fotodokumentace stávajícího stavu</li><li>demontáž dveří a transport do dílen včetně obložkové zárubně</li><li>demontáž kovových mechanismů (panty, zámky apod.)</li><li>konstrukční zpevnění spojů a uvolněných částí, chybějící kování doplnit přesnými kopiemi původního</li><li>krycí nátěr provést nový dle analogií v objektu (fládr)</li><li>repasované dveře s obložkovou zárubní budou následně umístěné na nové místo</li></ul>										
POZNÁMKY:		Nové umístění 1 ks se uloží Stávající umístění 4.074								
POČET:		1.PP	1.NP	1.-2.NP	2.NP	3.NP	4.NP	5.NP	6.NP	CELKEM
		-	-	-	-	-	-	-	-	-

DR/24	DVEŘE INTERIÉROVÉ	ROZMĚRY:	900x2120							
<div></div>										
STÁVAJÍCÍ STAV:										
<p>Původní prvek z doby výstavby, kvalitní truhlářská práce. Dřevěné jednokřídlé dveře, rámová konstrukce s obdélnými kazetovými profilovanými výplněmi s vystupujícími středy, v horní a dolní části kazety obdélné na šířku, ve střední části vedle sebe dvě obdélné kazety na výšku, dveře jsou osazené v obložkových zárubních rámovaných profilovanou lištou a ukončených soklem, s původními zapuštěnými závěsy, štítkem a klikou.</p>										
NAVRHOVANÝ STAV OPRAVY:										
<ul style="list-style-type: none"><li>provedení fotodokumentace stávajícího stavu</li><li>demontáž dveří a transport do dílen včetně obložkové zárubně</li><li>demontáž kovových mechanismů (panty, zámky apod.)</li><li>konstrukční zpevnění spojů a uvolněných částí, chybějící kování doplnit přesnými kopiemi původního</li><li>v případě dochování původního nátěru tento restaurátorsky opravit nebo provést nový dle analogií v objektu (fládr)</li><li>reparované dveře s obložkovou zárubní budou následně umístěné na nové místo</li></ul>										
POŽADAVKY	Obě dveřní křídla osadí magnetickými detektory, samozavírači a dveřním otvíračem. Zámek bude elektromechanický s klikou a koulí ze strany čtečky přístupového systému s přechodkou a vyfrézovanou drážkou pro napojení zámku. Dveře budou napojeny na EACS, kování bude otevíratelné z vnitřní strany a v případě poruchy možnost ovládání mechanicky.									
POZNÁMKY:	Nové umístění 4.050 Stávající umístění 4.076									
POČET:	1.PP	1.NP	1.-2.NP	2.NP	3.NP	4.NP	5.NP	6.NP	CELKEM	
	-	-	-	-	-	1	-	-	1	



DR/25	DVEŘE INTERIÉROVÉ	ROZMĚRY:	600x1970						
<div></div>									
STÁVAJÍCÍ STAV:									
<p>Nepůvodní prvek, kvalitní truhlářská práce. Dřevěné jednokřídlé dveře tvořené rámovou konstrukcí se dvěma profilovanými kazetovými výplněmi nad sebou, obě jsou obdélné na výšku, horní je větší dveře jsou osazené v neprofilované zárubni mají původní závěsy (z doby vzniku dveří), kliku zřejmě rovněž.</p>									
NAVRHOVANÝ STAV OPRAVY:									
<ul style="list-style-type: none"><li>• demontáž dveří a transport do dílen</li><li>• demontáž kovových mechanismů (panty, zámky apod.)</li><li>• konstrukční zpevnění spojů a uvolněných částí, chybějící kování doplnit přesnými kopiemi původního</li><li>• provést nový krycí nátěr dle analogií v objektu (fládr)</li><li>• podříznutí dveří</li><li>• repasované dveře budou následně umístěné na nové místo</li></ul>									
POZNÁMKY:	Nové umístění 4.035 Stávající umístění 4.060								
POČET:	1.PP	1.NP	1.-2.NP	2.NP	3.NP	4.NP	5.NP	6.NP	CELKEM
	-	-	-	-	-	1	-	-	1

DR/26	DVEŘE INTERIÉROVÉ	ROZMĚRY:	1200x2420						
<div></div>									
STÁVAJÍCÍ STAV:									
<p>Původní prvek, kvalitní truhlářská práce. Dřevěné dvoukřídlové dveře; rámová konstrukce s kazetovými výplněmi, obě křídla mají dvě obdélné profilované kazety s vystupujícími středy, horní kazety jsou více jak dvakrát vyšší než spodní, klapka je kovová, dveře jsou osazené v obložkové zárubni rámované profilovanou lištou a ukončené soklem, mají původní zapuštěné závěsy, většinou i kliky se štítky.</p>									
NAVRHOVANÝ STAV OPRAVY:									
<ul style="list-style-type: none"><li>provedení fotodokumentace stávajícího stavu</li><li>demontáž dveří a transport do dílen včetně obložkové zárubně</li><li>demontáž kovových mechanismů (panty, zámky, apod.)</li><li>konstrukční zpevnění spojů a uvolněných částí, chybějící kování doplnit přesnými kopiemi původního</li><li>v případě dochování původního nátěru tento restaurátorsky opravit nebo provést nový dle analogií v objektu (fládr)</li><li>zapuštěné závěsy natřít v barvě dveří</li><li>reparované dveře s obložkovou zárubní budou následně umístěné na nové místo</li></ul>									
POZNÁMKY:	Nové umístění 2.087, 1M.058, 3.093 a 3.098 Stávající umístění 4.063, 4.064, 4.069 a 4.081								
POČET:	1.PP	1.NP	1.-2.NP	2.NP	3.NP	4.NP	5.NP	6.NP	CELKEM
	-	-	1	1	2	-	-	-	4



DR/27	DŘEVĚNÁ STĚNA	ROZMĚRY:	980/2030, 2210/2700-2990							
<div></div>										
STÁVAJÍCÍ STAV:										
<p>Prvek vhodně doplňující charakter stavby. Dřevěná stěna vyplňující segmentově ukončený otvor, má křížový rám, v něm jsou v levé (při pohledu z chodby) části osazeny jednokřídlé dveře, ty jsou rámové ve spodní části s dvěma na výšku obdélnými profilovanými kazetovými výplněmi, v horní části na celou šířku dveří obdélné prosklené pole členěné vertikální příčlím na dvě tabulky. Totožné členění má pevná polovina stěny. Nad poutcem v horní části je osově umístěná stojina, v takto vzniklých polích jsou jednokřídlá okna vertikální příčlím členěna na dvě shodně velké části, která se otvírají od kraje ke středu, jsou uzavřena obrtlíky závěsy jsou zapuštěné, klika a štítek mosazné cca z 30.let 20.století.</p>										
NAVRHOVANÝ STAV OPRAVY:										
<ul style="list-style-type: none"><li>provedení fotodokumentace stávajícího stavu</li><li>demontáž dveří a transport do dílen včetně obložkové zárubně</li><li>demontáž kovových mechanismů (panty, zámky, apod.)</li><li>konstrukční zpevnění spojů a uvolněných částí</li><li>v případě dochování původního nátěru tento restaurátorsky opravit nebo provést nový dle analogií v objektu (fládr)</li><li>odstranit nátěry ze skel</li><li>repasované dveře s rámem budou následně umístěné na nové místo</li></ul>										
POZNÁMKY:		Nové umístění 4.063 Stávající umístění 4.059								
POČET:		1.PP	1.NP	1.-2.NP	2.NP	3.NP	4.NP	5.NP	6.NP	CELKEM
		-	-	-	-	-	1	-	-	1



DR/28	DŘEVĚNÁ STĚNA	ROZMĚRY:	1510/3270, 3220/4330-5970							
<div></div>										
STÁVAJÍCÍ STAV:										
<p>Jedná se o zdařitou novodobou kopii. Dvoukřídlé dřevěné dveře jsou součástí dřevěné výplně otvoru s půlkruhovým ukončením. Výplň se skládá z části nad poutcem, která tvoří nadsvětlík, dělený na tři vertikální díly, střední díl je horizontálně dělen na polovinu a spodní část ještě na čtyři díly. Dveřní křídla mají v dolní části kazety ukončené vlnovkou. Horní prosklená část je ukončena segmentem. Nad dveřními křídly je jedno pole nadsvětlíku s římsou podepřenou konsolou, Boční díly jsou ze 2/3 prosklené a spodní díl je kazetový.</p>										
NAVRHOVANÝ STAV OPRAVY:										
<ul style="list-style-type: none"><li>• demontáž kovových mechanismů (panty, zámky, apod.)</li><li>• konstrukční zpevnění spojů a uvolněných částí</li><li>• krycí nátěr provést nový dle analogií v objektu (fládr)</li></ul>										
POŽADAVKY	obě dveřní křídla se osadí magnetickými detektory									
POZNÁMKY:	Nové umístění 1.003 Stávající umístění 1.003									
POČET:	1.PP	1.NP	1.-2.NP	2.NP	3.NP	4.NP	5.NP	6.NP	CELKEM	
	-	1	-	-	-	-	-	-	1	



DR/29	DVEŘE INTERIÉROVÉ	ROZMĚRY:	600x1900						
<div></div>									
STÁVAJÍCÍ STAV:									
Starší kopie původních dveří, ještě kvalitní truhlářská práce. Dřevěné jednokřídle dveře v dřevěné zárubni. Dvevní křídlo je po výšce děleno na dvě kazety. Spodní kazeta má spíše čtvercový formát a horní kazeta je obdélná. Kazety mají profilované lišty.									
NAVRHOVANÝ STAV OPRAVY:									
<ul style="list-style-type: none"><li>• demontáž kovových mechanismů (panty, zámky apod.)</li><li>• konstrukční zpevnění spojů a uvolněných částí</li><li>• povrchová úprava po dohodě s investorem a NPÚ</li></ul>									
POZNÁMKY:	Nové umístění 1.039 Stávající umístění 1.039								
POČET:	1.PP	1.NP	1.-2.NP	2.NP	3.NP	4.NP	5.NP	6.NP	CELKEM
	-	1	-	-	-	-	-	-	1



DR/30	DVEŘE INTERIÉROVÉ	ROZMĚRY:	1200x2380						
<div></div>									
STÁVAJÍCÍ STAV:									
<p>Původní kvalitní truhlářská práce. Dřevěné kazetové dvoukřídle dveře v dřevěné obložkové zárubni. Z vnitřní strany dveří je dvevní nika obložena kazetovým dřevěným deštěním. Dvevní křídla jsou členěna na dvě kazety. Spodní kazeta je téměř čtvercová a vrchní je obdélná. Kazety mají profilované lišty a vystouplá pole. Deštění je kazetové stejně jako dvevní křídla. klikou otevíravá obě křídla</p>									
NAVRHOVANÝ STAV OPRAVY:									
<ul style="list-style-type: none"><li>• truhlářský repasovat</li><li>• demontáž kovových mechanismů (panty, zámky apod.)</li><li>• konstrukční zpevnění spojů a uvolněných částí, doplnit kování dle původních dochovaných vzorů na dveřích v objektu</li><li>• odstranění vrchního nepůvodního nátěru</li><li>• provést sondu pro ověření původní povrchové úpravy</li><li>• povrchově upravit dle dochované původní barevnosti</li></ul>									
POŽADAVKY	Obě dvevní křídla se osadí magnetickými detektory a samozavírači. Zámek bude elektromechanický s klikami z obou stran s přechodkou a vyfrézovanou drážkou pro napojení zámku. Dveře budou napojeny na EACS, kování bude otevíratelné z vnitřní strany a v případě poruchy možnost ovládání mechanicky. Dveře budou únikové, proto musí jít kdykoli otevřít ve směru úniku pouze klikou.								
POZNÁMKY:	Nové umístění 1.074 Stávající umístění 1.074								
POČET:	1.PP	1.NP	1.-2.NP	2.NP	3.NP	4.NP	5.NP	6.NP	CELKEM
	-	1	-	-	-	-	-	-	1



DR/32	DVEŘE INTERIÉROVÉ	ROZMĚRY:	1560x3300							
<div><div></div><div></div></div>										
STÁVAJÍCÍ STAV:										
<p>Původní umělecká práce s řezbářským dekorem. Dřevěné dvoukřídlové dveře v dřevěné obložkové zárubni. Zárubně mají z obou stran římsu. Ze stran interiéru je nápis : „PRAGA“ a „ PRAVDA VÍTĚZÍ“. Dveře i zárubně jsou bohatě vyřezávané. Dveřní křídla mají z obou stran v horní části postavičky puttů a ve spodní části obdélnou kazetu zdobenou vegetabilním dekorem. Zárubně mají také vyřezávaný dekor částečně zlacený. Zlacené je i písmo nápisů. Dveře jsou nedílnou součástí obložení interiéru. Podle původních Fantových návrhů.</p>										
NAVRHOVANÝ STAV OPRAVY:										
<ul style="list-style-type: none"><li>dveře budou restaurovány restaurátorem s licenci MK ČR</li><li>restaurátor zpracuje záměr a ten bude schválen NPÚ</li></ul>										
POZNÁMKY:	Nové umístění 1.081 Stávající umístění 1.081									
POČET:	1.PP	1.NP	1.-2.NP	2.NP	3.NP	4.NP	5.NP	6.NP	CELKEM	
	-	1	-	-	-	-	-	-	1	



DR/33	DVEŘE INTERIÉROVÉ	ROZMĚRY:	780x2020						
<div></div>									
STÁVAJÍCÍ STAV:									
<p>Původní umělecká truhlářská práce dle Fantových návrhů. Jednokřídlé dřevěné dveře v obložkové zárubni s římsou. Dveře patří k obložení místnosti. Dveřní křídlo je ze strany WC kazetové s kazetami dělenými ve tvaru „T“. Ze strany přijímacího sálu má dveřní křídlo tři kazety uspořádané do tvaru „T“. Kazety jsou s bohatou řezbou s pozlacenými detaily. Copánkovou řezbu mají i obložky.</p>									
NAVRHOVANÝ STAV OPRAVY:									
<ul style="list-style-type: none"><li>dveře budou restaurovány restaurátorem s licenci MK ČR</li><li>restaurátor zpracuje záměr a ten bude schválen NPÚ</li></ul>									
POZNÁMKY:	Nové umístění 1.087 a 1.095 Stávající umístění 1.088 a 1.095								
POČET:	1.PP	1.NP	1.-2.NP	2.NP	3.NP	4.NP	5.NP	6.NP	CELKEM
	-	2	-	-	-	-	-	-	2

DR/34	DVEŘE INTERIÉROVÉ	ROZMĚRY:	780x2030						
<div></div>									
STÁVAJÍCÍ STAV:									
<p>Původní umělecká truhlářská práce dle Fantových návrhů. Jednokřídle dřevěné dveře v obložkové zárubni s římsou. Dveře patří k obložení místnosti. Dvevní křídlo je ze strany vládního salonku hladké. Ze strany přijímacího sálu má dvevní křídlo tři kazety uspořádané do tvaru „T“. Kazety jsou s bohatou řezbou s pozlacenými detaily. Copánkovou řezbu mají i obložky. Pod římsou jsou vyřezávané dubové listy.</p>									
NAVRHOVANÝ STAV OPRAVY:									
<ul style="list-style-type: none"><li>dveře budou restaurovány restaurátorem s licencií MK ČR</li><li>restaurátor zpracuje záměr a ten bude schválen NPÚ</li></ul>									
POZNÁMKY:	Nové umístění 1.082 Stávající umístění 1.082								
POČET:	1.PP	1.NP	1.-2.NP	2.NP	3.NP	4.NP	5.NP	6.NP	CELKEM
	-	1	-	-	-	-	-	-	1

DR/35	DVEŘE INTERIÉROVÉ	ROZMĚRY:	1200/2880, 2580x3650																									
<div></div>																												
STÁVAJÍCÍ STAV:																												
<p>Původní vysoko kvalitní truhlářská práce, stěna patří k původnímu vybavení objektu. Dřevěná prosklená stěna s jednokřídlými dveřmi. Stěna včetně dvevního křídla má ve spodní ¼ dřevěné kazety jsou členěny vždy třemi svislými řadami listů. Z jedné strany dubovými a z druhé bukovými. Dvevní křídlo je prosklené ukončené segmentem. Nad dvevním křídlem je prosklený nadsvětlík. Krajiní pole stěny jsou prosklená dělená na poloviny. Stěnu uzavírá vlys vytvořený z vavřínových ratolestí.</p>																												
NAVRHOVANÝ STAV OPRAVY:																												
<ul style="list-style-type: none"><li>dveře budou restaurovány restaurátorem s licencií MK ČR</li><li>restaurátor zpracuje záměr a ten bude schválen NPÚ</li><li>dveře jsou v dobrém stavu a mají zachované veškeré kování, bude třeba opravit pouze povrchovou úpravu</li></ul>																												
POZNÁMKY:																												
Nové umístění 1.082 Stávající umístění 1.082																												
POČET:																												
<table><tr><td>1.PP</td><td>1.NP</td><td>1.-2.NP</td><td>2.NP</td><td>3.NP</td><td>4.NP</td><td>5.NP</td><td>6.NP</td><td>CELKEM</td></tr><tr><td>-</td><td>1</td><td>-</td><td>-</td><td>-</td><td>-</td><td>-</td><td>-</td><td>1</td></tr></table>											1.PP	1.NP	1.-2.NP	2.NP	3.NP	4.NP	5.NP	6.NP	CELKEM	-	1	-	-	-	-	-	-	1
1.PP	1.NP	1.-2.NP	2.NP	3.NP	4.NP	5.NP	6.NP	CELKEM																				
-	1	-	-	-	-	-	-	1																				

DR/36	DVEŘE INTERIÉROVÉ				ROZMĚRY:				800x1970						
<div></div>															
STÁVAJÍCÍ STAV:															
Původní zařízení objektu. Jednokřídlé dřevěné dveře, barevně sjednocené s interiérem předsíně. Na dveře je výzdoba pouze namalovaná. Dveře původně vedli do přípraven.															
NAVRHOVANÝ STAV OPRAVY:															
<ul style="list-style-type: none"><li>• repasovat</li><li>• demontáž kovových mechanismů (panty, zámky apod.)</li><li>• konstrukční zpevnění spojů a uvolněných částí</li><li>• povrchově upravit dle okolní výzdoby</li></ul>															
POZNÁMKY:		Nové umístění 1.083													
POČET:		1.PP	1.NP	1.-2.NP	2.NP	3.NP	4.NP	5.NP	6.NP	CELKEM					
		-	1	-	-	-	-	-	-	-	1				

DR/37	DVEŘE INTERIÉROVÉ	ROZMĚRY:	680x2100							
<div></div>										
STÁVAJÍCÍ STAV:										
<p>Prvek vhodně doplňující charakter stavby, kvalitní truhlářská práce. Dřevěné jednokřídlé dveře tvořené rámovou konstrukcí se třemi profilovanými kazeťovými výplněmi nad sebou, horní a spodní kazeta jsou obdélné na šířku, střední obdélná kazeta je obdélná na výšku a je větší dveře jsou osazené v zárubni s obložkou rámovanou lištou mají původní závěsy (z doby vzniku dveří).</p>										
NAVRHOVANÝ STAV OPRAVY:										
<ul style="list-style-type: none"><li>provedení fotodokumentace stávajícího stavu</li><li>demontáž dveří a transport do dílen včetně obložkové zárubně</li><li>demontáž kovových mechanismů (panty, zámky, apod.)</li><li>konstrukční zpevnění spojů a uvolněných částí</li><li>doplnit chybějící kování mosazným</li><li>v případě dochování původního nátěru tento restaurátorsky opravit nebo provést nový dle analogií v objektu (fládr)</li><li>repasované dveře s obložkovou zárubní budou následně umístěné na nové místo</li></ul>										
POZNÁMKY:		Nové umístění 1.099 Stávající umístění 1M.067								
POČET:		1.PP	1.NP	1.-2.NP	2.NP	3.NP	4.NP	5.NP	6.NP	CELKEM
		-	1	1	-	-	-	-	-	2

DR/44	DVEŘE INTERIÉROVÉ	ROZMĚRY:	700/2100+550							
<div><div></div><div></div></div>										
STÁVAJÍCÍ STAV:										
<p>Zřejmě původní prvek z doby výstavby kvalitní truhlářská práce. Dřevěné jednokřídlé dveře, rámová konstrukce s obdélnými kazetovými profilovanými výplněmi s vystupujícími středy, v horní a dolní části kazety obdélné na šířku, ve střední části vedle sebe dvě obdélné kazety na výšku, dveře jsou osazené v obložkových zárubních rámovaných profilovanou lištou, tato zárubeň rámuje také velký obdélný nadsvětlík s jednokřídlým oknem klika je nepůvodní.</p>										
NAVRHOVANÝ STAV OPRAVY:										
<ul style="list-style-type: none"><li>• truhlářský repasovat</li><li>• demontáž kovových mechanismů (panty, zámky, apod.)</li><li>• konstrukční zpevnění spojů a uvolněných částí</li><li>• doplnit chybějící kování přesnými kopii původního</li><li>• v případě dochování původního nátěru tento restaurátorsky opravit nebo provést nový dle analogií v objektu (fládr)</li><li>• podříznutí dveří</li></ul>										
POZNÁMKY:		Nové umístění 1M.073 a 1M.074 Stávající umístění 1M.073 a 1M.074								
POČET:		1.PP	1.NP	1.-2.NP	2.NP	3.NP	4.NP	5.NP	6.NP	CELKEM
		-	-	2	-	-	-	-	-	2



DR/45	DVEŘE INTERIÉROVÉ	ROZMĚRY:	900x2070						
<div></div>									
STÁVAJÍCÍ STAV:									
Zřejmě původní prvek z doby výstavby v druhotné poloze. Jednokřídlé dveře, zřejmě dřevěné, rámové s kazetovou výplní druhotně pobity plechovou deskou, osazené v původních obložkových zárubních rámovaných profilovanou lištou a ukončených soklem mají původní zapuštěné závěsy, klika je novodobá									
NAVRHOVANÝ STAV OPRAVY:									
<ul style="list-style-type: none"><li>• truhlářský repasovat</li><li>• nepůvodní plechová deska bude odstraněna</li><li>• demontáž kovových mechanismů (panty, zámky, apod.)</li><li>• konstrukční zpevnění spojů a uvolněných částí</li><li>• doplnit replikou původní kliky</li><li>• v případě dochování původního nátěru tento restaurátorsky opravit nebo provést nový dle analogií v objektu (fládr)</li><li>• podříznutí dveří</li></ul>									
POZNÁMKY:	Nové umístění 1M.072 Stávající umístění 1M.072								
POČET:	1.PP	1.NP	1.-2.NP	2.NP	3.NP	4.NP	5.NP	6.NP	CELKEM
	-	-	1	-	-	-	-	-	1




DR/46	DVEŘE INTERIÉROVÉ	ROZMĚRY:	900x2080							
<div></div>										
STÁVAJÍCÍ STAV:										
Zřejmě původní prvek z doby výstavby v druhotně upravený. Jednokřídlé dveře, zřejmě dřevěné, rámové s kazetovou výplní, druhotně pobity plechovou deskou, osazené v původních zárubních mají původní zapuštěné závěsy, s původní klikou a štítkem.										
NAVRHOVANÝ STAV OPRAVY:										
<ul style="list-style-type: none"><li>• truhlářský repasovat</li><li>• nepůvodní plechová deska bude odstraněna</li><li>• demontáž kovových mechanismů (panty, zámky, apod.)</li><li>• konstrukční zpevnění spojů a uvolněných částí</li><li>• doplnit replikou původní kliky</li><li>• v případě dochování původního nátěru tento restaurátorsky opravit nebo provést nový dle analogií v objektu (fládr)</li><li>• podříznutí dveří</li></ul>										
POZNÁMKY:		Nové umístění 1M.072 Stávající umístění 1M.072								
POČET:		1.PP	1.NP	1.-2.NP	2.NP	3.NP	4.NP	5.NP	6.NP	CELKEM
		-	-	1	-	-	-	-	-	1


DR/47	DVEŘE INTERIÉROVÉ	ROZMĚRY:	900x2100						
<div></div>									
STÁVAJÍCÍ STAV:									
Zřejmě původní prvek z doby výstavby v druhotně upravený. Dřevěné jednokřídlé dveře – rámová konstrukce se třemi obdélnými poli nad sebou, ve spodních dvou dřevěné kazety bez profilace, v horní skleněná výplň, jsou osazeny v zárubni s obložkou rámovanou neprofilovanou lištou kování je z tzv. bílé mosazi.									
NAVRHOVANÝ STAV OPRAVY:									
<ul style="list-style-type: none"><li>• truhlářský repasovat</li><li>• demontáž dveří a transport do dílen včetně obložkové zárubně</li><li>• demontáž kovových mechanismů (panty, zámky, apod.)</li><li>• konstrukční zpevnění spojů a uvolněných částí</li><li>• repasované dveře s obložkovou zárubní budou následně umístěné na nové místo</li></ul>									
POZNÁMKY:	Nové umístění 2.034, 2.035 a 1 ks se uloží Stávající umístění 2.034, 2.035 a 2.044								
POČET:	1.PP	1.NP	1.-2.NP	2.NP	3.NP	4.NP	5.NP	6.NP	CELKEM
	-	-	-	2	-	-	-	-	2

DR/50	DVEŘE INTERIÉROVÉ	ROZMĚRY:	680x2100-2750							
<div></div>										
STÁVAJÍCÍ STAV:										
Zřejmě původní prvek z doby výstavby, kvalitní truhlářská práce. Dřevěné jednokřídlé dveře, rámová konstrukce s obdélnými kazetovými profilovanými výplněmi s vystupujícími středy, v horní a dolní části kazety obdélné na šířku, ve střední části vedle sebe dvě obdélné kazety na výšku; dveře jsou osazené v obložkových zárubních rámovaných profilovanou lištou, tato zárubeň rámuje také velký obdélný nadsvětlík s jednokřídlým oknem dochovány jsou původní zapuštěné závěsy, západka, místo kliky je zde mosazné madlo.										
NAVRHOVANÝ STAV OPRAVY:										
<ul style="list-style-type: none"><li>• truhlářský repasovat</li><li>• demontáž kovových mechanismů (panty, zámky, apod.)</li><li>• konstrukční zpevnění spojů a uvolněných částí</li><li>• zachovat stávající kování</li><li>• v případě dochování původního nátěru tento restaurátorsky opravit nebo provést nový dle analogií v objektu (fládr)</li></ul>										
POZNÁMKY:		Nové umístění 2.005 a 2.015 Stávající umístění 2.005 a 2.015								
POČET:		1.PP	1.NP	1.-2.NP	2.NP	3.NP	4.NP	5.NP	6.NP	CELKEM
		-	-	-	2	-	-	-	-	2

DR/51	DVEŘE INTERIÉROVÉ	ROZMĚRY:	700x2100						
<div><div></div><div></div></div>									
STÁVAJÍCÍ STAV:									
<p>Původní prvek z doby výstavby, kvalitní truhlářská práce. Dřevěné jednokřídlé dveře, rámová konstrukce s obdélnými kazetovými profilovanými výplněmi s vystupujícími středy, v horní a dolní části kazety obdélné na šířku, ve střední části vedle sebe dvě obdélné kazety na výšku, dveře jsou osazené v obložkových zárubních rámovaných profilovanou lištou a ukončených soklem, s původními zapuštěnými závěsy, mosazným štítkem a klikou.</p>									
NAVRHOVANÝ STAV OPRAVY:									
<ul style="list-style-type: none"><li>• truhlářský repasovat</li><li>• demontáž kovových mechanismů (panty, zámky, apod.)</li><li>• konstrukční zpevnění spojů a uvolněných částí</li><li>• kliku se štítkem nahradit přesnou kopií původní</li><li>• v případě dochování původního nátěru tento restaurátorsky opravit nebo provést nový dle analogií v objektu (fládr)</li></ul>									
POZNÁMKY:	Nové umístění 2.006 Stávající umístění 2.006								
POČET:	1.PP	1.NP	1.-2.NP	2.NP	3.NP	4.NP	5.NP	6.NP	CELKEM
	-	-	-	1	-	-	-	-	1



DR/52	DVEŘE INTERIÉROVÉ	ROZMĚRY:	900/2110+740						
<div><div></div><div></div></div>									
STÁVAJÍCÍ STAV:									
<p>Původní prvek z doby výstavby, druhotně upravený, kvalitní truhlářská práce. Dřevěné jednokřídlé dveře; rámová konstrukce s obdélnými kazetovými profilovanými výplněmi s vystupujícími středy; v horní a dolní části kazety obdélné na šířku, ve střední části vedle sebe dvě obdélné pole na výšku; s výjimkou spodního pole nahrazují kazety skleněné výplně, dveře jsou osazené v obložkových zárubních rámovaných profilovanou lištou a ukončených soklem, tato zárubeň rámuje také velký obdélný nadsvětlík s jednokřídlým oknem, t.č. druhotně zabedněným špaleta je deštěná rámovou konstrukcí s obdélnými kazetovými výplněmi mají původní zapuštěné závěsy a štítky, klika je novodobá, nepůvodní.</p>									
NAVRHOVANÝ STAV OPRAVY:									
<ul style="list-style-type: none"><li>• truhlářský repasovat</li><li>• demontáž kovových mechanismů (panty, zámky, apod.)</li><li>• konstrukční zpevnění spojů a uvolněných částí</li><li>• kliku nahradit přesnou kopií původní</li><li>• provést nový dle analogií v objektu (fládr), nebo na základě nálezu původní barevnosti</li><li>• obnovit zasklení nadsvětlíku</li></ul>									
POZNÁMKY:	Nové umístění 2.001, 4.002 a 4.009 Stávající umístění 2.001, 4.002 a 4.009								
POČET:	1.PP	1.NP	1.-2.NP	2.NP	3.NP	4.NP	5.NP	6.NP	CELKEM
	-	-	-	1	-	2	-	-	3

DR/53	DVEŘE INTERIÉROVÉ	ROZMĚRY:	900x2100							
<div></div>										
STÁVAJÍCÍ STAV:										
<p>Původní prvek z doby výstavby, druhotně upravený, kvalitní truhlářská práce. Dřevěné jednokřídlé dveře, rámová konstrukce s obdélnými kazetovými profilovanými výplněmi s vystupujícími středy; v horní a dolní části kazety obdélné na šířku, ve střední části vedle sebe dvě obdélné pole na výšku; s výjimkou spodního pole nahrazují kazety skleněné výplně, dveře jsou osazené v obložkových zárubních rámovaných profilovanou lištou a ukončených soklem, mají původní zapuštěné závěsy a štítky, kliku je novodobá, nepůvodní.</p>										
NAVRHOVANÝ STAV OPRAVY:										
<ul style="list-style-type: none"><li>• truhlářský repasovat</li><li>• demontáž kovových mechanismů (panty, zámky, apod.)</li><li>• konstrukční zpevnění spojů a uvolněných částí</li><li>• kliku nahradit přesnou kopií původní</li><li>• provést nový dle analogií v objektu (fládr), nebo na základě nálezu původní barevnosti</li><li>• sklo vyčistit od barvy</li></ul>										
POŽADAVKY	V místnosti 4.006 a 4.015 se dvevní křídlo osadí magnetickým detektorem, samozavíračem a dveřním otvíračem. Zámek bude elektromechanický s klikou a koulí ze strany čtečky přístupového systému s přechodkou a vyfrézovanou drážkou pro napojení zámku. Dveře budou napojeny na EACS, kování bude otevíratelné z vnitřní strany a v případě poruchy možnost ovládání mechanicky.									
POZNÁMKY:	Nové umístnění 2.016, 2.004, 2.013, 2.022, 3.031, 3.033, 4.006, 4.015, 4.032, 4.028 a 4.031 Stávající umístnění 2.016, 2.004, 2.013, 2.022, 3.031, 3.033, 4.006, 4.015, 4.032, 4.028 a 4.031									
POČET:	1.PP	1.NP	1.-2.NP	2.NP	3.NP	4.NP	5.NP	6.NP	CELKEM	
	-	-	-	4	2	5	-	-	11	


DR/54	DVEŘE INTERIÉROVÉ	ROZMĚRY:	600x2260							
<div></div>										
STÁVAJÍCÍ STAV:										
<p>Prvek vhodně doplňující charakter stavby. Dřevěné jednokřídlé dveře tvořené rámovou konstrukcí se dvěma profilovanými kazetovými výplněmi nad sebou, obě jsou obdélné na výšku, horní je větší dveře jsou osazené v neprofilované zárubni mají původní závěsy (z doby vzniku dveří), kliku zřejmě rovněž.</p>										
NAVRHOVANÝ STAV OPRAVY:										
<ul style="list-style-type: none"><li>• truhlářský repasovat</li><li>• demontáž kovových mechanismů (panty, zámky, apod.)</li><li>• konstrukční zpevnění spojů a uvolněných částí</li><li>• provést nový dle analogií v objektu (fládr), nebo na základě nálezu původní barevnosti</li><li>• podříznutí dveří</li></ul>										
POZNÁMKY:	Nové umístění 2.011 Stávající umístění 2.011									
POČET:	1.PP	1.NP	1.-2.NP	2.NP	3.NP	4.NP	5.NP	6.NP	CELKEM	
	-	-	-	1	-	-	-	-	1	


DR/55	DVEŘE INTERIÉROVÉ	ROZMĚRY:	650x2070						
<div><div></div><div></div></div>									
STÁVAJÍCÍ STAV:									
<p>Nepůvodní prvek, kvalitní truhlářská práce. Dřevěné jednokřídlé dveře tvořené rámovou konstrukcí se dvěma profilovanými kazetovými výplněmi nad sebou, obě jsou obdélné na výšku, horní je větší dveře jsou osazené v neprofilované zárubni mají původní závěsy (z doby vzniku dveří), kliku zřejmě rovněž.</p>									
NAVRHOVANÝ STAV OPRAVY:									
<ul style="list-style-type: none"><li>• truhlářský repasovat</li><li>• demontáž kovových mechanismů (panty, zámky apod.)</li><li>• konstrukční zpevnění spojů a uvolněných částí, chybějící kování doplnit přesnými kopiemi původního</li><li>• provést nový krycí nátěr dle analogií v objektu (fládr)</li></ul>									
POZNÁMKY:	Nové umístění 2.017 Stávající umístění 2.017								
POČET:	1.PP	1.NP	1.-2.NP	2.NP	3.NP	4.NP	5.NP	6.NP	CELKEM
	-	-	-	1	-	-	-	-	1






DR/56	DVEŘE INTERIÉROVÉ	ROZMĚRY:	1210x2400						
<div><div></div><div></div></div>									
STÁVAJÍCÍ STAV:									
<p>Zřejmě původní prvek z doby výstavby, kvalitní truhlářská práce. Dřevěné dvoukřídlé dveře, rámová konstrukce s kazetovými výplněmi, obě křídla mají dvě obdélné profilované kazety s vystupujícími středy, horní kazety jsou více jak dvakrát vyšší než spodní, klapačka je kovová, dveře jsou osazené v obložkové zárubni rámované profilovanou lištou, špaleta je deštěná rámovou konstrukcí s obdélnými kazetami s vystupujícími středy částečně mají původní zapuštěné závěsy, klika novodobá. 2ks dveří jsou z vnitřní strany polstrované.</p>									
NAVRHOVANÝ STAV OPRAVY:									
<ul style="list-style-type: none"><li>• truhlářsky repasovat</li><li>• odstranění polstrování</li><li>• demontáž dveří a transport do dílen včetně obložkové zárubně</li><li>• demontáž kovových mechanismů (panty, zámky, apod.)</li><li>• konstrukční zpevnění spojů a uvolněných částí, doplnit chybějící kování přesnými kopiemi původního</li><li>• v případě dochování původního nátěru tento restaurátorsky opravit nebo provést nový dle analogií v objektu (fládr)</li></ul>									
POŽADAVKY	(V místnosti 4.044 se dveřní křídlo osadí magnetickým detektorem, samozavíračem a dveřním otvíračem. Zámek bude elektromechanický s klikou a koulí ze strany čtečky přístupového systému s přechodkou a vyfrézovanou drážkou pro napojení zámku. Dveře budou napojeny na EACS, kování bude otevíratelné z vnitřní strany a v případě poruchy možnost ovládání mechanicky.), ( V místnosti 2.018 se dveřní křídlo osadí magnetickým detektorem.)								
POZNÁMKY:	Nové umístění 3.008, 3.032, 3.044, 3.098, 4.010, 4.012, 4.022, 4.023, 4.027, 4.020 a 4.030. Stávající umístění 3.008, 3.032, 3.044, 3.098, 4.010, 4.012, 4.022, 4.023, 4.027, 4.020 a 4.030.								
POČET:	1.PP	1.NP	1.-2.NP	2.NP	3.NP	4.NP	5.NP	6.NP	CELKEM
	-	-	-	-	4	7	-	-	1



DR/57	DVEŘE INTERIÉROVÉ	ROZMĚRY:	900x2200							
<div></div>										
STÁVAJÍCÍ STAV:										
<p>Zřejmě původní prvek z doby výstavby v druhotně upravený. Dřevěné jednokřídlé dveře – rámová konstrukce se třemi obdélnými poli nad sebou, ve spodních dvou dřevěné kazety bez profilace, v horní skleněná výplň, jsou osazeny v zárubni s obložkou rámovanou neprofilovanou lištou kování je z tzv. bílé mosazi.</p>										
NAVRHOVANÝ STAV OPRAVY:										
<ul style="list-style-type: none"><li>• truhlářský repasovat</li><li>• demontáž dveří a transport do dílen včetně obložkové zárubně</li><li>• demontáž kovových mechanismů (panty, zámky, apod.)</li><li>• konstrukční zpevnění spojů a uvolněných částí</li></ul>										
POŽADAVKY	(V místnosti 2.039 se dveřní křídlo osadí magnetickým detektorem a samozavíračem. Zámek bude elektromechanický s klikami z obou stran s přechodkou a vyfrézovanou drážkou pro napojení zámku. Dveře budou napojeny na EACS, kování bude otevíratelné z vnitřní strany a v případě poruchy možnost ovládání mechanicky.)									
POZNÁMKY:	Nové umístnění 2.041, 2 x 2.042 a 2.039 Stávající umístnění 2.041, 2.042, 2.043 a 2.039									
POČET:	1.PP	1.NP	1.–2.NP	2.NP	3.NP	4.NP	5.NP	6.NP	CELKEM	
	-	-	-	4	-	-	-	-	4	


DR/60	DVEŘE INTERIÉROVÉ	ROZMĚRY:	1200x2120						
<div></div>									
STÁVAJÍCÍ STAV:									
<p>Zřejmě původní prvek z doby výstavby, kvalitní truhlářská práce. Dřevěné, dvoukřídlové dveře s nestejnou šíří křídel, poměr cca 1:2; mají rámovou konstrukci, ve spodní třetině širšího křídla jsou dvě na výšku orientované profilované kazety s vystupujícím středem, ve spodní třetině užšího křídla pouze jedna kazeta, horní část obou křídel je prosklená, u širšího křídla je prosklení děleno příčlemi na čtyři shodně velké tabulky (do řeckého kříže), u užšího křídla je horizontální příčlí prosklení členěno na dvě stejné tabulky; dveře mají železnou klapku jsou osazeny do dřevěné zárubně s obložkou.</p>									
NAVRHOVANÝ STAV OPRAVY:									
<ul style="list-style-type: none"><li>• truhlářský repasovat</li><li>• demontáž dveří a transport do dílen včetně obložkové zárubně</li><li>• demontáž kovových mechanismů (panty, zámky, apod.)</li><li>• konstrukční zpevnění spojů a uvolněných částí</li><li>• chybějící kování doplnit přesnými kopii původního</li><li>• v případě dochování původního nátěru tento restaurátorsky opravit nebo provést nový dle analogií v objektu (fládr)</li></ul>									
POZNÁMKY:	Nové umístění 2.057 a 2.057 Stávající umístění 2.057 a 2.057								
POČET:	1.PP	1.NP	1.-2.NP	2.NP	3.NP	4.NP	5.NP	6.NP	CELKEM
	-	-	-	2	-	-	-	-	2

DR/61	DVEŘE INTERIÉROVÉ	ROZMĚRY:	1220x2400							
<div></div>										
STÁVAJÍCÍ STAV:										
<p>Původní prvek z doby výstavby, kvalitní truhlářská práce. Dřevěné dvoukřídlé dveře; rámová konstrukce s kazetovými výplněmi; obě křídla mají tři nestejně vysoká obdélná pole, v nichž jsou profilované kazety s vystupujícími středy; mají železnou klapačku dveře jsou osazené v obložkové zárubni rámované profilovanou lištou ukončenou soklem; mají novodobé závěsy a kliku.</p>										
NAVRHOVANÝ STAV OPRAVY:										
<ul style="list-style-type: none"><li>• truhlářský repasovat</li><li>• demontáž dveří a transport do dílen včetně obložkové zárubně</li><li>• demontáž kovových mechanismů (panty, zámky, apod.)</li><li>• konstrukční zpevnění spojů a uvolněných částí</li><li>• chybějící kování doplnit přesnými kopiemi původního</li><li>• v případě dochování původního nátěru tento restaurátorsky opravit nebo provést nový dle analogií v objektu (fládr)</li></ul>										
POZNÁMKY:		Nové umístění 2.056 Stávající umístění 2.056								
POČET:		1.PP	1.NP	1.-2.NP	2.NP	3.NP	4.NP	5.NP	6.NP	CELKEM
		-	-	-	1	-	-	-	-	1

DR/62	DVEŘE INTERIÉROVÉ	ROZMĚRY:	880x1970							
<div><div></div><div></div></div>										
STÁVAJÍCÍ STAV:										
<p>Původní prvek z doby výstavby, kvalitní truhlářská práce. Dřevěné jednokřídlé dveře, rámová konstrukce s obdélnými kazetovými profilovanými výplněmi s vystupujícími středy, v horní a dolní části kazety obdélné na šířku, ve střední části vedle sebe dvě obdélné kazety na výšku, dveře jsou osazené v obložkových zárubních rámovaných profilovanou lištou a ukončených soklem, se zapuštěnými závěsy, původními štítky a klikami.</p>										
NAVRHOVANÝ STAV OPRAVY:										
<ul style="list-style-type: none"><li>• truhlářský repasovat</li><li>• demontáž kovových mechanismů (panty, zámky, apod.)</li><li>• konstrukční zpevnění spojů a uvolněných částí</li><li>• v případě dochování původního nátěru tento restaurátorsky opravit nebo provést nový dle analogií v objektu (fládr)</li><li>• podříznutí dveří</li></ul>										
POZNÁMKY:		Nové umístění 2.071 Stávající umístění 2.071								
POČET:		1.PP	1.NP	1.-2.NP	2.NP	3.NP	4.NP	5.NP	6.NP	CELKEM
		-	-	-	1	-	-	-	-	1


DR/64	DVEŘE INTERIÉROVÉ	ROZMĚRY:	1200x2400						
<div></div>									
STÁVAJÍCÍ STAV:									
<p>Původní prvek z doby výstavby. Dřevěné dvoukřídlé dveře, rámová konstrukce s kazetovými výplněmi, obě křídla mají tři obdélná pole, pole v horní polovině je prosklené, ve dvou nestejně velkých polích ve spodní polovině jsou profilované kazety s vystupujícími středy, mají železnou klapačku dveře jsou osazené v obložkové zárubni rámované profilovanou lištou a ukončené soklem, mají původní zapuštěné závěsy, původní kliku se štítkem.</p>									
NAVRHOVANÝ STAV OPRAVY:									
<ul style="list-style-type: none"><li>• truhlářský repasovat</li><li>• demontáž dveří a transport do dílen včetně obložkové zárubně</li><li>• demontáž kovových mechanismů (panty, zámky, apod.)</li><li>• konstrukční zpevnění spojů a uvolněných částí, nepůvodní prvky kování budou nahrazeny za repliky původních, chybějící kování bude doplněno přesnými kopiemi původního</li><li>• v případě dochování původního nátěru tento restaurátorsky opravit nebo provést nový dle analogií v objektu (fládr)</li></ul>									
POŽADAVKY	V místnosti 4 x 2.076 obě dveřní křídla se osadí magnetickými detektory st. zab. 2 a samozavírači. Dveře budou s odolností proti vloupání RC2 dle ČSN EN 1627 a zasklení bude doplněno o fólii s odolností proti vloupání RC2 dle ČSN EN 1627. Zámek bude elektromechanický s klikami z obou stran s přechodkou a vyfrézovanou drážkou pro napojení zámku. Zámek bude s odolností proti vloupání RC3 dle ČSN EN 1627. Dveře budou napojeny na EACS, kování bude otevíratelné z vnitřní strany a v případě poruchy možnost ovládání mechanicky.								
POZNÁMKY:	Nové umístění 2.078, 2.079, 2.074, 4 x 2.076 Stávající umístění 2.078, 2.079, 2.074, 4 x 2.076								
POČET:	1.PP	1.NP	1.-2.NP	2.NP	3.NP	4.NP	5.NP	6.NP	CELKEM
	-	-	-	7	-	-	-	-	7


DR/65	DVEŘE INTERIÉROVÉ	ROZMĚRY:	1200x2400						
<div></div>									
STÁVAJÍCÍ STAV:									
<p>Původní prvek z doby výstavby, zřejmě v druhotné poloze, kvalitní truhlářská práce. Dřevěné dvoukřídlé dveře; rámová konstrukce s kazetovými výplněmi; obě křídla mají dvě obdélné profilované kazety s vystupujícími středy, horní kazety jsou více jak dvakrát vyšší než spodní, klapačka je železná; dveře jsou osazené v zárubni s neprofilovanou obložkou; mají původní zapuštěné závěsy, kliku a štítky</p>									
NAVRHOVANÝ STAV OPRAVY:									
<ul style="list-style-type: none"><li>• truhlářský repasovat</li><li>• demontáž dveří a transport do dílen včetně obložkové zárubně</li><li>• demontáž kovových mechanismů (panty, zámky, apod.)</li><li>• konstrukční zpevnění spojů a uvolněných částí</li><li>• natřít zapuštěné závěsy</li><li>• v případě dochování původního nátěru tento restaurátorsky opravit nebo provést nový dle analogií v objektu (fládr)</li></ul>									
POŽADAVKY	Obě dveřní křídla se osadí magnetickými detektory st. zab. 2 a samozavírači. Zámek bude elektromechanický s klikami z obou stran s přechodkou a vyfrézovanou drážkou pro napojení zámku. Dveře budou napojeny na EACS, kování bude otevíratelné z vnitřní strany a v případě poruchy možnost ovládání mechanicky.								
POZNÁMKY:	Nové umístění 2.076 Stávající umístění 2.076								
POČET:	1.PP	1.NP	1.-2.NP	2.NP	3.NP	4.NP	5.NP	6.NP	CELKEM
	-	-	-	1	-	-	-	-	1

DR/66	DVEŘE INTERIÉROVÉ	ROZMĚRY:	1200x2400						
<div></div>									
STÁVAJÍCÍ STAV:									
<p>Zřejmě původní prvek z doby výstavby. Dřevěné dvoukřídlové dveře, rámová konstrukce s kazetovými výplněmi, obě křídla mají tři obdélná pole, pole v horní polovině je prosklené, přetřené barvou, ve dvou nestejně velkých polích ve spodní polovině jsou profilované kazety s vystupujícími středy, z vnitřní strany jsou druhotně potažené polstrováním, dveře jsou osazené v obložkové zárubni rámované profilovanou lištou a ukončené soklem, mají původní zapuštěné závěsy</p>									
NAVRHOVANÝ STAV OPRAVY:									
<ul style="list-style-type: none"><li>• truhlářský repasování</li><li>• odstranit polstrování</li><li>• demontáž kovových mechanismů (panty, zámky, apod.)</li><li>• konstrukční zpevnění spojů a uvolněných částí, nepůvodní prvky kování budou nahrazeny za repliky původních, chybějící kování bude doplněno přesnými kopiemi původního</li><li>• v případě dochování původního nátěru tento restaurátorsky opravit nebo provést nový dle analogií v objektu (fládr)</li></ul>									
POZNÁMKY:	Nové umístění 2.088, 2.098, 2.099, 2.112, 2.113 a 2.120 Stávající umístění 2.088, 2.098, 2.099, 2.112, 2.113 a 2.120								
POČET:	1.PP	1.NP	1.-2.NP	2.NP	3.NP	4.NP	5.NP	6.NP	CELKEM
	-	-	-	6	-	-	-	-	6






DR/68	DVEŘE INTERIÉROVÉ	ROZMĚRY:	1220x2340							
<div></div>										
STÁVAJÍCÍ STAV:										
<p>Původní prvek z doby výstavby, kvalitní truhlářská práce. Dřevěné dvoukřídlé dveře, rámová konstrukce s kazetovými výplněmi, obě křídla mají dvě obdélné profilované kazety s vystupujícími středy, horní kazety jsou více jak dvakrát vyšší než spodní, mají kovovou (železo) klapačku dveře jsou osazené v obložkové zárubni rámované profilovanou lištou, mají původní zapuštěné závěsy a dveřní štítek s klikou</p>										
NAVRHOVANÝ STAV OPRAVY:										
<ul style="list-style-type: none"><li>• truhlářský repasování</li><li>• demontáž kovových mechanismů (panty, zámky, apod.)</li><li>• konstrukční zpevnění spojů a uvolněných částí</li><li>• v případě dochování původního nátěru tento restaurátorsky opravit nebo provést nový dle analogií v objektu (fládr)</li></ul>										
POZNÁMKY:		Nové umístění 2.099 a 2.112 Stávající umístění 2.099 a 2.112								
POČET:		1.PP	1.NP	1.-2.NP	2.NP	3.NP	4.NP	5.NP	6.NP	CELKEM
		-	-	-	2	-	-	-	-	2

DR/69	DVEŘE INTERIÉROVÉ	ROZMĚRY:	1200x2380						
<div></div>									
STÁVAJÍCÍ STAV:									
<p>Původní prvek z doby výstavby. Dřevěné dvojité dvoukřídlé dveře, rámová konstrukce s kazetovými výplněmi, obě křídla mají dvě obdélné profilované kazety s vystupujícími středy, horní kazety jsou více jak dvakrát vyšší než spodní, klapačka je železná, dveře jsou osazené v obložkové zárubni rámované profilovanou lištou a ukončené soklem, mají původní zapuštěné závěsy, klika novodobá.</p>									
NAVRHOVANÝ STAV OPRAVY:									
<ul style="list-style-type: none"><li>• truhlářský repasování</li><li>• všechno kování x 2 (dvojité dveře). Případné bezpečnostní mechanismy umístit jen na jedny dveře. Dle bezpečnostních požadavků nezáleží na které</li><li>• demontáž kovových mechanismů (panty, zámky, apod.)</li><li>• konstrukční zpevnění spojů a uvolněných částí, nepůvodní prvky kování budou nahrazeny za repliky původních, chybějící kování bude doplněno přesnými kopiemi původního</li><li>• v případě dochování původního nátěru tento restaurátorsky opravit nebo provést nový dle analogií v objektu (fládr)</li></ul>									
POZNÁMKY:	Nové umístění 2.111, 2.118, 2.124 a 1 ks se uloží Stávající umístění 2.111, 2.118, 2.110 a 2.124								
POČET:	1.PP	1.NP	1.-2.NP	2.NP	3.NP	4.NP	5.NP	6.NP	CELKEM
	-	-	-	4	-	-	-	-	4


DR/70	DVEŘE INTERIÉROVÉ	ROZMĚRY:	1200x2360							
<div></div>										
STÁVAJÍCÍ STAV:										
Zřejmě upravený původní prvek z doby výstavby, kvalitní truhlářská práce. Dřevěné dvoukřídlé dveře; rámová konstrukce s kazetovými výplněmi; obě křídla mají ve spodní části profilované kazety s vystupujícími středy, místo horních kazet prosklené výplně, ty jsou více jak dvakrát vyšší než spodní kazety; dveře jsou osazené v obložkové zárubni rámované profilovanou lištou; zřejmě mají původní zapuštěné závěsy, klika a štítek jsou novodobé.										
NAVRHOVANÝ STAV OPRAVY:										
<ul style="list-style-type: none"><li>• truhlářský repasování</li><li>• demontáž kovových mechanismů (panty, zámky, apod.)</li><li>• konstrukční zpevnění spojů a uvolněných částí, nepůvodní prvky kování budou nahrazeny za repliky původních, chybějící kování bude doplněno přesnými kopiemi původního</li><li>• v případě dochování původního nátěru tento restaurátorsky opravit nebo provést nový dle analogií v objektu (fládr)</li></ul>										
POZNÁMKY:		Nové umístnění 2.125 Stávající umístění 2.125								
POČET:		1.PP	1.NP	1.-2.NP	2.NP	3.NP	4.NP	5.NP	6.NP	CELKEM
		-	-	-	1	-	-	-	-	1

DR/71	DŘEVĚNÁ STĚNA	ROZMĚRY:	2 x 1200/2380, 4445/2500-3340							
<div></div>										
STÁVAJÍCÍ STAV:										
<p>Původní prvek z doby výstavby, velmi kvalitní truhlářská práce. Dřevěná stěna oddělující prostor schodiště od dalších prostor, je osazená v klenebním pasu, který cele vyplňuje; je třídílná, po krajích jsou dvoukřídlé dveře, střední část je pevná; jde o rámovou konstrukci ve spodní části s plnými obdélnými kazetovými výplněmi, horní část dveří i pevné části a výplň klenebního pasu jsou prosklené, dnes většinou prosklení zakryto či přetřeno; skleněné výplně dveří jsou ukončeny ve tvaru segmentové výseče, výplně pevné střední části jsou obdélné, vertikálně dělené skleněné výplně horní části kopírují svým tvarem klenební pas; před sklem dveří a střední části ozdobné mříže klasicistního charakteru s náznaky secese, poutec ve tvaru římsy je nesen volutovými konzolkami po stranách jednotlivých dílů stěny, volutové konzolky jsou rovněž ve stojnách výplně horní části pasu; jsou dochovány původní závěsy, obrtlíky, kliky jsou novodobé.</p>										
NAVRHOVANÝ STAV OPRAVY:										
<ul style="list-style-type: none"><li>• bude prověřená protipožární odolnost stěny, v případě, že stěna nebude vyhovovat požadavku pbř, bude před ní umístěná protipožární konstrukce</li><li>• truhlářský repasování</li><li>• demontáž kovových mechanismů (panty, zámky, apod.)</li><li>• konstrukční zpevnění spojů a uvolněných částí</li><li>• obnovit zasklení horní poloviny stěny, osadit kopie původních skel dle analogií z jiných částí stavby (leptané s neorenesančními motivy)</li><li>• obnovit původní barevnost mříží</li><li>• v případě dochování původního nátěru tento restaurátorsky opravit nebo provést nový dle analogií v objektu (fládr)</li></ul>										
POZNÁMKY:		Nové umístění 2.123 Stávající umístění 2.123								
POČET:		1.PP	1.NP	1.-2.NP	2.NP	3.NP	4.NP	5.NP	6.NP	CELKEM
		-	-	-	1	-	-	-	-	1

DR/72	DVEŘE INTERIÉROVÉ	ROZMĚRY:	700/2120+620							
<div></div>										
STÁVAJÍCÍ STAV:										
<p>Prvek vhodně doplňující charakter stavby, kvalitní truhlářská práce. Dřevěné jednokřídlé dveře tvořené rámovou konstrukcí se dvěma profilovanými kazetovými výplněmi nad sebou, obě jsou obdélné na výšku, horní je větší dveře jsou osazené v obložkových zárubních rámovaných profilovanou lištou, tato zárubeň rámuje také velký obdélný nadsvětlík s jednokřídlým oknem, s vysazovacím okenním křídlem, dva obrtlíky na svislých stranách dochovány jsou původní zapuštěné závěsy, mosazná zástrčka a kryt zámku.</p>										
NAVRHOVANÝ STAV OPRAVY:										
<ul style="list-style-type: none"><li>• truhlářský repasování</li><li>• demontáž kovových mechanismů (panty, zámky, apod.)</li><li>• konstrukční zpevnění spojů a uvolněných částí</li><li>• zachovat stávající kování, chybějící doplnit vhodnými replikami</li><li>• v případě dochování původního nátěru tento restaurátorsky opravit nebo provést nový dle analogií v objektu (fládr)</li><li>• podříznutí dveří</li></ul>										
POZNÁMKY:		Nové umístnění 3.006, 4.007 a 4.014 Stávající umístění 3.006, 4.007 a 4.014								
POČET:		1.PP	1.NP	1.-2.NP	2.NP	3.NP	4.NP	5.NP	6.NP	CELKEM
		-	-	-	-	1	2	-	-	3


DR/73	DVEŘE INTERIÉROVÉ	ROZMĚRY:	700x2090							
<div><div></div><div></div></div>										
STÁVAJÍCÍ STAV:										
Zřejmě původní prvek z doby výstavby, kvalitní truhlářská práce. Dřevěné jednokřídlé dveře; rámová konstrukce s obdélnými kazetovými profilovanými výplněmi s vystupujícími středy; v horní a dolní části kazety obdélné na šířku, ve střední části vedle sebe dvě obdélné kazety na výšku; dveře jsou osazené v obložkových zárubních rámovaných profilovanou lištou a ukončených soklem; jsou s původními zapuštěnými závěsy.										
NAVRHOVANÝ STAV OPRAVY:										
<ul style="list-style-type: none"><li>• truhlářský repasování</li><li>• demontáž kovových mechanismů (panty, zámky, apod.)</li><li>• konstrukční zpevnění spojů a uvolněných částí</li><li>• zachovat stávající kování, chybějící doplnit vhodnými replikami</li><li>• v případě dochování původního nátěru tento restaurátorsky opravit nebo provést nový dle analogií v objektu (fládr)</li><li>• podříznutí dveří</li></ul>										
POZNÁMKY:		Nové umístění 3.007 a 3.012 Stávající umístění 3.007 s 3.012								
POČET:		1.PP	1.NP	1.-2.NP	2.NP	3.NP	4.NP	5.NP	6.NP	CELKEM
		-	-	-	-	2	-	-	-	2

DR/74	DVEŘE INTERIÉROVÉ	ROZMĚRY:	690x2070							
<div></div>										
STÁVAJÍCÍ STAV:										
Zřejmě původní prvek z doby výstavby, kvalitní truhlářská práce. Dřevěné jednokřídlé dveře; rámová konstrukce s obdélnými kazetovými profilovanými výplněmi s vystupujícími středy; v horní části skleněná výplň, v dolní části kazeta obdélná na šířku, ve střední části vedle sebe dvě obdélné kazety na výšku; dveře jsou osazené v obložkových zárubních rámovaných profilovanou lištou a ukončených soklem; jsou s původními zapuštěnými závěsy.										
NAVRHOVANÝ STAV OPRAVY:										
<ul style="list-style-type: none"><li>• truhlářský repasování</li><li>• demontáž kovových mechanismů (panty, zámky, apod.)</li><li>• konstrukční zpevnění spojů a uvolněných částí</li><li>• zachovat stávající kování, chybějící doplnit vhodnými replikami</li><li>• v případě dochování původního nátěru tento restaurátorsky opravit nebo provést nový dle analogií v objektu (fládr)</li></ul>										
POZNÁMKY:		Nové umístění 3.039 Stávající umístění 3.039								
POČET:		1.PP	1.NP	1.-2.NP	2.NP	3.NP	4.NP	5.NP	6.NP	CELKEM
		-	-	-	-	1	-	-	-	1

DR/75	DVEŘE INTERIÉROVÉ	ROZMĚRY:	900x2080							
<div></div>										
STÁVAJÍCÍ STAV:										
<p>Původní prvek z doby výstavby. Dřevěné jednokřídlé dveře, rámová konstrukce s obdélnými kazetovými profilovanými výplněmi s vystupujícími středy, v horní a dolní části kazety obdélné na šířku, ve střední části vedle sebe dvě obdélné kazety na výšku, dveře jsou osazené v obložkových zárubních rámovaných profilovanou lištou a ukončených soklem, dveře mají původní zapuštěné závěsy, klika a štítek jsou novodobé. 1ks dveří je z vnitřní strany doplněn o polstrování.</p>										
NAVRHOVANÝ STAV OPRAVY:										
<ul style="list-style-type: none"><li>• truhlářský repasování</li><li>• odstranění nepůvodního polstrování</li><li>• demontáž kovových mechanismů (panty, zámky, apod.)</li><li>• konstrukční zpevnění spojů a uvolněných částí</li><li>• zachovat stávající kování, chybějící doplnit vhodnými replikami</li><li>• v případě dochování původního nátěru tento restaurátorsky opravit nebo provést nový dle analogií v objektu (fládr)</li></ul>										
POZNÁMKY:		Nové umístění 3.001 a 3.108 Stávající umístění 3.001 a 3.109								
POČET:		1.PP	1.NP	1.-2.NP	2.NP	3.NP	4.NP	5.NP	6.NP	CELKEM
		-	-	-	-	2	-	-	-	2






DR/76	DŘEVĚNÁ STĚNA	ROZMĚRY:	1310/2200, 3230/2880+470							
<div><div></div><div></div></div>										
STÁVAJÍCÍ STAV:										
<p>Původní prvek z doby výstavby, částečně nahrazený kopií (dvěrní křídla), velmi kvalitní truhlářská práce. Dřevěná stěna oddělující podestu schodiště od dalších prostor, je osazená v obdélném otvoru, je třídílná, uprostřed jsou dvoukřídlé dveře, v krajích je pevná; jde o rámovou konstrukci; ve spodní části krajních dílů je dvojice na výšku obdélných kazetových výplní, horní část krajních dílů je prosklená jednokřídlým oknem členěným příčlemi na šest shodně velkých tabulek (původní výplně jsou z leptaného skla s ornamentálními rostlinnými motivy); dveře ve střední části jsou dvoukřídlé, rámové, ve spodní a horní části jsou profilované na šířku obdélné kazety s vystupujícími středy, uprostřed obdélné pole, v němž jsou tři vertikální profilované palubky; nade dveřmi ve střední části je obdélný nadsvětlík třemi vertikálními příčlemi členěný na čtyři shodně velké tabulky; nad střední částí stěny (nade dveřmi s nadsvětlíkem) je nástavec s obdélnou supraportou a přímou nade dveřní římsou; krajní sloupky stěny vrcholí rovněž nástavcem ukončeným vystupujícím podstavcem (zda na podstavcích původně cosi bylo, nelze bez archivního průzkumu určit); špaleta obdélného otvoru je deštěná dřevěnou rámovou konstrukcí s profilovanými kazetovými výplněmi jsou dochovány původní obrtlíky a částečně zapuštěné závěsy (u oken), kliky jsou novodobé.</p>										
NAVRHOVANÝ STAV OPRAVY:										
<ul style="list-style-type: none"><li>• truhlářský repasování</li><li>• demontáž kovových mechanismů (panty, zámky, apod.)</li><li>• konstrukční zpevnění spojů a uvolněných částí</li><li>• chybějící původní kování doplnit přesnými kopiemi</li><li>• chybějící původní zasklení doplnit přesnými kopiemi</li><li>• v případě dochování původního nátěru tento restaurátorsky opravit nebo provést nový dle analogií v objektu (fládr)</li></ul>										
POŽADAVKY	Obě dveřní křídla se osadí magnetickými detektory.									
POZNÁMKY:	Nové umístění 3.008, 3.010, 4.010 a 4.011 Stávající umístění 3.008, 3.010, 4.010 a 4.011									
POČET:	1.PP	1.NP	1.-2.NP	2.NP	3.NP	4.NP	5.NP	6.NP	CELKEM	
	-	-	-	-	2	2	-	-	4	


DR/77	DVEŘE INTERIÉROVÉ	ROZMĚRY:	1210x2410						
<div></div>									
STÁVAJÍCÍ STAV:									
<p>Původní prvek z doby výstavby, kvalitní truhlářská práce. Dřevěné dvoukřídlé dveře; rámová konstrukce s kazetovými výplněmi; obě křídla mají dvě obdélné profilované kazety s vystupujícími středy, horní kazety jsou více jak dvakrát vyšší než spodní u jedných dveří jsou horní kazety vyměněny za prosklení, klapačka je kovová; dveře jsou osazené v zárubni s jednoduchou neprofilovanou obložkou, zřejmě nepůvodní jedny z dveří jsou z vnitřní strany polstrované mají původní zapuštěné závěsy, původní kliku</p>									
NAVRHOVANÝ STAV OPRAVY:									
<ul style="list-style-type: none"><li>• truhlářský repasování</li><li>• odstranění polstrovaní dveří</li><li>• stávající obložku nahradit obložkou rámovou profilovanou lištou dle analogií obložek původních</li><li>• demontáž kovových mechanismů (panty, zámky, apod.)</li><li>• konstrukční zpevnění spojů a uvolněných částí</li><li>• v případě dochování původního nátěru tento restaurátorsky opravit nebo provést nový dle analogií v objektu (fládr)</li></ul>									
POZNÁMKY:	Nové umístnění 3.021, 3.030, 3.024 Stávající umístění 3.021, 3.016, 3.024								
POČET:	1.PP	1.NP	1.-2.NP	2.NP	3.NP	4.NP	5.NP	6.NP	CELKEM
	-	-	-	-	4	-	-	-	4

DR/78	DVEŘE INTERIÉROVÉ	ROZMĚRY:	1210x2400						
<div><div></div><div></div></div>									
STÁVAJÍCÍ STAV:									
<p>Původní prvek z doby výstavby, velmi kvalitní truhlářská práce. Dřevěné dvoukřídlové dveře; rámová konstrukce s kazetovými výplněmi; obě křídla mají dvě obdélné profilované kazety s vystupujícími středy, horní kazety jsou více jak dvakrát vyšší než spodní, klapačka je kovová; dveře jsou osazené v obložkové zárubni rámované profilovanou lištou a ukončené soklem nad dveřmi je dřevěná nadpražní římsa mají původní zapuštěné závěsy, některá křídla mají historická kukátka.</p>									
NAVRHOVANÝ STAV OPRAVY:									
<ul style="list-style-type: none"><li>• truhlářský repasování</li><li>• demontáž kovových mechanismů (panty, zámky, apod.)</li><li>• konstrukční zpevnění spojů a uvolněných částí</li><li>• zachovat stávající kování, chybějící původní kování doplnit přesnými kopiemi</li><li>• natřít zapuštěné závěsy</li><li>• v případě dochování původního nátěru tento restaurátorsky opravit nebo provést nový dle analogií v objektu (fládr)</li></ul>									
POZNÁMKY:	Nové umístění 3.022 a 3.027 Stávající umístění 3.022 a 3.027								
POČET:	1.PP	1.NP	1.–2.NP	2.NP	3.NP	4.NP	5.NP	6.NP	CELKEM
	–	–	–	–	2	–	–	–	2

DR/79	DVEŘE INTERIÉROVÉ	ROZMĚRY:	1640x2190						
<div></div>									
STÁVAJÍCÍ STAV:									
<p>Původní prvek z doby výstavby, kvalitní truhlářská práce. Dřevěné dvoukřídlé kyvné dveře s nadsvětlíkem; vyplňují otvor ukončený segmentovým obloukem, jde o rámovou konstrukci, každé křídlo má ve spodní třetině dvě na výšku obdélné profilované kazety s vystupujícími středy, horní část je prosklená, vertikálně příčnicíkem dělená na dvě shodně široké části, přičemž části bližší ke středu jsou dále děleny horizontální příčlí ve spodní třetině a části u krajů horizontální příčlí v horní třetině; nadsvětlík je vertikálními příčlemi dělený na pět shodně velkých tabulek; dveře jsou osazeny v dřevěné zárubni s obložkou rámovanou profilovanou lištou; dveře mají původní závěsy a madla</p>									
NAVRHOVANÝ STAV OPRAVY:									
<ul style="list-style-type: none"><li>• truhlářský repasování</li><li>• demontáž kovových mechanismů (panty, zámky, apod.)</li><li>• konstrukční zpevnění spojů a uvolněných částí</li><li>• zachovat stávající kování, chybějící původní kování doplnit přesnými kopiemi</li><li>• natřít zapuštěné závěsy</li><li>• v případě dochování původního nátěru tento restaurátorsky opravit nebo provést nový dle analogií v objektu (fládr)</li></ul>									
POZNÁMKY:	Nové umístění 3.009, 3.028 a 4.037 Stávající umístění 3.009, 3.028 a 4.037								
POČET:	1.PP	1.NP	1.-2.NP	2.NP	3.NP	4.NP	5.NP	6.NP	CELKEM
	-	-	-	-	2	1	-	-	2

DR/80	DVEŘE INTERIÉROVÉ	ROZMĚRY:	1220/2380+640							
<div></div>										
STÁVAJÍCÍ STAV:										
<p>Prvek vhodně doplňující charakter stavby možná původní z doby výstavby, druhotně upravený. Dřevěné dvoukřídlé dveře; rámová konstrukce se dvěma obdélnými poli; obě křídla mají ve spodní části na výšku obdélnou profilovanou kazetu s vystupujícím středem, horní pole je prosklené a je více jak dvakrát vyšší než spodní, klapačka je kovová; dveře jsou osazené v hladké obložkové zárubni, která rámuje také obdélný nadsvětlík s jednokřídlým oknem.</p>										
NAVRHOVANÝ STAV OPRAVY:										
<ul style="list-style-type: none"><li>• truhlářský repasování</li><li>• demontáž kovových mechanismů (panty, zámky, apod.)</li><li>• konstrukční zpevnění spojů a uvolněných částí</li><li>• zachovat stávající kování, chybějící původní kování doplnit přesnými kopiemi</li><li>• natřít zapuštěné závěsy</li><li>• v případě dochování původního nátěru tento restaurátorsky opravit nebo provést nový dle analogií v objektu (fládr)</li></ul>										
POŽADAVKY	Obě dveřní křídla se osadí magnetickými detektory a samozavírači. Zámek bude elektromechanický s klikami z obou stran s přechodkou a vyfrézovanou drážkou pro napojení zámku. Dveře budou napojeny na EACS, kování bude otevíratelné z vnitřní strany a v případě poruchy možnost ovládání mechanicky.									
POZNÁMKY:	Nové umístění 3.045 Stávající umístění 3.045									
POČET:	1.PP	1.NP	1.-2.NP	2.NP	3.NP	4.NP	5.NP	6.NP	CELKEM	
	-	-	-	-	1	1	-	-	2	


DR/81	DVEŘE INTERIÉROVÉ	ROZMĚRY:	1220x2400						
<div></div>									
STÁVAJÍCÍ STAV:									
<p>Původní z doby výstavby,kvalitní truhlářská práce. Dřevěné dvojité dvoukřídlé dveře vedoucí na balkóny, dovnitř otevíravé; rámová konstrukce se dvěma obdélnými poli; křídla mají ve spodní části na výšku obdélnou profilovanou kazetu s vystupujícím středem, horní pole je prosklené a je více jak dvakrát vyšší než spodní, klapačka je železná; dveře jsou osazené v zárubni s obložkou rámovanou profilovanou lištou a ukončenou soklem dveře mají dochovány původní zapuštěné závěsy, částečně rovněž dvevní štítky a kliky</p>									
NAVRHOVANÝ STAV OPRAVY:									
<ul style="list-style-type: none"><li>• truhlářský repasování</li><li>• demontáž kovových mechanismů (panty, zámky, apod.)</li><li>• konstrukční zpevnění spojů a uvolněných částí</li><li>• zachovat původní kování</li><li>• natřít zapuštěné závěsy</li><li>• v případě dochování původního nátěru tento restaurátorsky opravit nebo provést nový dle analogií v objektu (fládr)</li></ul>									
POZNÁMKY:	Nové umístění 3.031, 4.018 a 4.031 Stávající umístění 3.031, 4.018 a 4.031								
POČET:	1.PP	1.NP	1.-2.NP	2.NP	3.NP	4.NP	5.NP	6.NP	CELKEM
	-	-	-	-	1	2	-	-	3

DR/82	DVEŘE INTERIÉROVÉ	ROZMĚRY:	900x2100							
<div></div>										
STÁVAJÍCÍ STAV:										
<p>Původní prvek z doby výstavby, druhotně upravený, kvalitní truhlářská práce. Dřevěné jednokřídlé dveře, rámová konstrukce s obdélnými kazetovými profilovanými výplněmi s vystupujícími středy; v horní a dolní části kazety obdélné na šířku, ve střední části vedle sebe dvě obdélné pole na výšku; horní pole nahrazuje kazetu skleněná výplň, dveře jsou osazené v obložkových zárubních rámovaných profilovanou lištou a ukončených soklem, mají původní zapuštěné závěsy a štítky, klika je novodobá, nepůvodní.</p>										
NAVRHOVANÝ STAV OPRAVY:										
<ul style="list-style-type: none"><li>• truhlářský repasovat</li><li>• demontáž kovových mechanismů (panty, zámky, apod.)</li><li>• konstrukční zpevnění spojů a uvolněných částí</li><li>• kliku nahradit přesnou kopií původní</li><li>• provést nový dle analogií v objektu (fládr), nebo na základě nálezu původní barevnosti</li><li>• sklo vyčistit od barvy</li></ul>										
POZNÁMKY:		Nové umístění 3.004 a 3.011 Stávající umístění 3.004 a 3.011								
POČET:		1.PP	1.NP	1.-2.NP	2.NP	3.NP	4.NP	5.NP	6.NP	CELKEM
		-	-	-	-	2	-	-	-	2



DR/83	DVEŘE INTERIÉROVÉ	ROZMĚRY:	700x2180						
<div><div></div><div></div></div>									
STÁVAJÍCÍ STAV:									
<p>Prvek vhodně doplňující charakter objektu, zřejmě v druhotné poloze nebo po repasi. Dřevěné jednokřídlé dveře; mají rámovou konstrukci se třemi obdélnými poli, spodní je čtvercové, střední obdélné na šířku a horní obdélné na výšku; ve spodním a středním poli jsou profilované kazetové výplně s vystupujícími středy, horní pole je prosklené; dveře jsou osazeny v zárubni s obložkou rámovanou lištou mají zapuštěné závěsy, oválnou kliku se štítkem z tzv. bílé mosazi.</p>									
NAVRHOVANÝ STAV OPRAVY:									
<ul style="list-style-type: none"><li>• truhlářský repasovat</li><li>• demontáž kovových mechanismů (panty, zámky, apod.)</li><li>• konstrukční zpevnění spojů a uvolněných částí</li><li>• zachovat kování</li><li>• natřít zapuštěné závěsy</li><li>• provést nový dle analogií v objektu (fládr), nebo na základě nálezu původní barevnosti</li><li>• podříznutí dveří</li></ul>									
POZNÁMKY:	Nové umístění 3.013 Stávající umístění 3.013								
POČET:	1.PP	1.NP	1.-2.NP	2.NP	3.NP	4.NP	5.NP	6.NP	CELKEM
	-	-	-	-	1	-	-	-	1




DR/84	DVEŘE INTERIÉROVÉ	ROZMĚRY:	1200x2400							
<div></div>										
STÁVAJÍCÍ STAV:										
<p>Zřejmě původní prvek z doby výstavby. Dřevěné dvoukřídlové dveře, rámová konstrukce s kazetovými výplněmi, obě křídla mají tři obdélná pole, pole v horní polovině je prosklené, přetřené barvou, ve dvou nestejně velkých polích ve spodní polovině jsou profilované kazety s vystupujícími středy, z vnitřní strany jsou druhotně potažené polstrováním, dveře jsou osazené v obložkové zárubni rámované profilovanou lištou a ukončené soklem, mají původní zapuštěné závěsy</p>										
NAVRHOVANÝ STAV OPRAVY:										
<ul style="list-style-type: none"><li>• truhlářský repasovat</li><li>• odstranit polstrování</li><li>• demontáž kovových mechanismů (panty, zámky, apod.)</li><li>• konstrukční zpevnění spojů a uvolněných částí, nepůvodní prvky kování budou nahrazeny za repliky původních, chybějící kování bude doplněno přesnými kopiemi původního</li><li>• v případě dochování původního nátěru tento restaurátorsky opravit nebo provést nový dle analogií v objektu (fládr)</li></ul>										
POZNÁMKY:		Nové umístění 3.099 Stávající umístění 3.099								
POČET:		1.PP	1.NP	1.-2.NP	2.NP	3.NP	4.NP	5.NP	6.NP	CELKEM
		-	-	-	-	1	-	-	-	1


DR/85	DVEŘE INTERIÉROVÉ	ROZMĚRY:	1200x2380						
<div></div>									
STÁVAJÍCÍ STAV:									
<p>Původní prvek z doby výstavby. Stejně jako DR/69 jen nejsou dvojité. Dřevěné dvoukřídlé dveře, rámová konstrukce s kazetovými výplněmi, obě křídla mají dvě obdélné profilované kazety s vystupujícími středy, horní kazety jsou více jak dvakrát vyšší než spodní, klapačka je železná, dveře jsou osazené v obložkové zárubni rámované profilovanou lištou a ukončené soklem, mají původní zapuštěné závěsy, klika novodobá.</p>									
NAVRHOVANÝ STAV OPRAVY:									
<ul style="list-style-type: none"><li>• truhlářský repasování</li><li>• demontáž kovových mechanismů (panty, zámky, apod.)</li><li>• konstrukční zpevnění spojů a uvolněných částí, nepůvodní prvky kování budou nahrazeny za repliky původních, chybějící kování bude doplněno přesnými kopiemi původního</li><li>• v případě dochování původního nátěru tento restaurátorsky opravit nebo provést nový dle analogií v objektu (fládr)</li></ul>									
POZNÁMKY:	Nové umístnění 2.111, 2.118 a 2.119 Stávající umístnění 2.111, 2.118 a 2.119								
POČET:	1.PP	1.NP	1.-2.NP	2.NP	3.NP	4.NP	5.NP	6.NP	CELKEM
	-	-	-	3	-	-	-	-	3



DR/86	DVEŘE INTERIÉROVÉ	ROZMĚRY:	900x2090						
<div><div></div><div></div></div>									
STÁVAJÍCÍ STAV:									
<p>Zřejmě původní prvek z doby výstavby, kvalitní truhlářská práce. Dřevěné jednokřídlé dveře; rámová konstrukce s obdélnými kazetovými profilovanými výplněmi s vystupujícími středy; v horní a dolní části kazety obdélné na šířku, kazeta v horní části nahrazena sklem, ve střední části vedle sebe dvě obdélné kazety na výšku; dveře jsou osazené v obložkových zárubních rámovaných profilovanou lištou a ukončených soklem; špaleta je deštěná dřevěnou rámovou konstrukcí s obdélnými kazetovými výplněmi původní zapuštěné závěsy, klika a štítek novodobé.</p>									
NAVRHOVANÝ STAV OPRAVY:									
<ul style="list-style-type: none"><li>• truhlářský repasování</li><li>• demontáž kovových mechanismů (panty, zámky, apod.)</li><li>• konstrukční zpevnění spojů a uvolněných částí</li><li>• doplnit chybějící kování přesnými kopiemi původního</li><li>• v případě dochování původního nátěru tento restaurátorsky opravit nebo provést nový dle analogií v objektu (fládr)</li></ul>									
POZNÁMKY:	Nové umístění 3.111 Stávající umístění 3.011								
POČET:	1.PP	1.NP	1.-2.NP	2.NP	3.NP	4.NP	5.NP	6.NP	CELKEM
	-	-	-	-	1	-	-	-	1

DR/87	DVEŘE INTERIÉROVÉ	ROZMĚRY:	1200x2400							
<div><div></div><div></div></div>										
<p><b>STÁVAJÍCÍ STAV:</b></p> <p>Zřejmě upravený původní prvek z doby výstavby, kvalitní truhlářská práce. Dřevěné dvoukřídlé dveře; rámová konstrukce s kazetovými výplněmi; obě křídla mají ve spodní části profilované kazety s vystupujícími středy, místo horních kazet prosklené výplně, ty jsou více jak dvakrát vyšší než spodní kazety, mají železnou klapačku; dveře jsou osazené v obložkové zárubni rámované profilovanou lištou a ukončené soklem; mají původní zapuštěné závěsy, klika a štítek jsou novodobé</p>										
<p><b>NAVRHOVANÝ STAV OPRAVY:</b></p> <ul style="list-style-type: none"><li>• truhlářský repasování</li><li>• demontáž kovových mechanismů (panty, zámky, apod.)</li><li>• konstrukční zpevnění spojů a uvolněných částí</li><li>• doplnit chybějící kování přesnými kopii původního</li><li>• v případě dochování původního nátěru tento restaurátorsky opravit nebo provést nový dle analogií v objektu (fládr)</li></ul>										
POZNÁMKY:	Nové umístění 3.105 Stávající umístění 3.105									
POČET:	1.PP	1.NP	1.-2.NP	2.NP	3.NP	4.NP	5.NP	6.NP	CELKEM	
	-	-	-	-	1	-	-	-	1	


DR/88	DŘEVĚNÁ STĚNA	ROZMĚRY:	2 x 1200/2380, 4430/2600-3840							
<div></div>										
STÁVAJÍCÍ STAV:										
<p>Původní prvek z doby výstavby, velmi kvalitní truhlářská práce. Dřevěná stěna oddělující prostor schodiště od dalších prostor, je osazená v klenebním pasu, který cele vyplňuje; je třídílná, po krajích jsou dvoukřídlové dveře, střední část je pevná; jde o rámovou konstrukci ve spodní části s plnými obdélnými kazetovými výplněmi, horní část dveří i pevné části a výplň klenebního pasu jsou prosklené, dnes prosklení nahrazeno neprůhlednou výplní; původně prosklené výplně dveří jsou ukončeny ve tvaru segmentové výseče, jsou otevíravé, výplně pevné střední části jsou obdélné, vertikálně dělené skleněné, výplně horní části kopírují svým tvarem klenební pas; před sklem dveří a ve střední části ozdobné mříže klasicistního charakteru s náznaky secese, poutec ve tvaru římsy je nesen volutovými konzolkami po stranách jednotlivých dílů stěny, volutové konzolky jsou rovněž ve stojínách výplně horní části pasu; jsou dochovány původní závěsy, obrtlíky, kliky jsou novodobé.</p>										
NAVRHOVANÝ STAV OPRAVY:										
<ul style="list-style-type: none"><li>• bude prověřena protipožární odolnost stěny, v případě, že stěna nebude vyhovovat požadavku pbř, bude před ní umístěná protipožární konstrukce</li><li>• demontáž kovových mechanismů (panty, zámky, apod.)</li><li>• konstrukční zpevnění spojů a uvolněných částí</li><li>• obnovit zasklení horní poloviny stěny</li><li>• osadit kopie původní skel (dle analogií z jiných částí stavby- leptané s neorenesančními motivy)</li><li>• obnovit původní barevnost mříží</li><li>• restaurátorsky obnovit původní barevnost</li></ul>										
POZNÁMKY:		Nové umístění 3.110 Stávající umístění 3.110								
POČET:		1.PP	1.NP	1.-2.NP	2.NP	3.NP	4.NP	5.NP	6.NP	CELKEM
		-	-	-	-	1	-	-	-	1


DR/90	DVEŘE INTERIÉROVÉ	ROZMĚRY:	900x2100						
<div></div>									
STÁVAJÍCÍ STAV:									
<p>Zřejmě původní prvek z doby výstavby, kvalitní truhlářská práce. Dřevěné jednokřídlé dveře; rámová konstrukce s obdélnými kazetovými profilovanými výplněmi s vystupujícími středy; v horní a dolní části kazety obdélné na šířku, kazeta v horní části byla v minulosti nahrazena sklem, ve střední části vedle sebe dvě obdélné kazety na výšku; dveře jsou osazené v obložkových zárubních rámovaných profilovanou lištou a ukončených soklem; špaleta je deštěná dřevěnou rámovou konstrukcí s obdélnými kazetovými výplněmi původní zapuštěné závěsy, klika a štítek zdařilé repliky původního kování, dveře byli v nedávné době repasovány.</p>									
NAVRHOVANÝ STAV OPRAVY:									
<ul style="list-style-type: none"><li>• truhlářské repasování</li><li>• demontáž kovových mechanismů (panty, zámky, apod.)</li><li>• konstrukční zpevnění spojů a uvolněných částí</li><li>• zachovat stávající kování</li><li>• v případě dochování původního nátěru tento restaurátorsky opravit nebo provést nový dle analogií v objektu (fládr)</li><li>• skleněná výplň bude nahrazena kopií původní kazety</li></ul>									
POZNÁMKY:	Nové umístění 4.001 a 4.030 Stávající umístění 4.001 a 4.030								
POČET:	1.PP	1.NP	1.-2.NP	2.NP	3.NP	4.NP	5.NP	6.NP	CELKEM
	-	-	-	-	-	2	-	-	2


DR/91	DVEŘE INTERIÉROVÉ	ROZMĚRY:	710x2120							
<div></div>										
STÁVAJÍCÍ STAV:										
Zřejmě původní prvek z doby výstavby, kvalitní truhlářská práce. Dřevěné jednokřídlé dveře; rámová konstrukce s obdélnými kazetovými profilovanými výplněmi s vystupujícími středy; v horní a dolní části kazety obdélné na šířku, ve střední části vedle sebe dvě obdélné kazety na výšku; dveře jsou osazené v obložkových zárubních rámovaných profilovanou lištou a ukončených soklem; jsou s původními zapuštěnými závěsy, dveře byli v nedávné době repasovány.										
NAVRHOVANÝ STAV OPRAVY:										
<ul style="list-style-type: none"><li>v případě poškození nátěru bude povrch přetřen</li></ul>										
POZNÁMKY:		Nové umístění 4.005a a 4.036 Stávající umístění 4.005a a 4.036								
POČET:		1.PP	1.NP	1.-2.NP	2.NP	3.NP	4.NP	5.NP	6.NP	CELKEM
		-	-	-	-	-	2	-	-	2


DR/92	DVEŘE INTERIÉROVÉ	ROZMĚRY:	1620x2190							
<div><div></div><div></div></div>										
<div>STÁVAJÍCÍ STAV:</div> <p>Původní prvek z doby výstavby, kvalitní truhlářská práce. Dřevěné dvoukřídlé kyvné dveře s nadsvětlíkem; vyplňují otvor ukončený segmentovým obloukem, jde o rámovou konstrukci, každé křídlo má ve spodní třetině dvě na výšku obdélné profilované kazety s vystupujícími středy, horní část je prosklená, vertikálně příčnicí dělená na dvě shodně široké části, přičemž části bližší ke středu jsou dále děleny horizontální příčlí ve spodní třetině a části u krajů horizontální příčlí v horní třetině; nadsvětlík je vertikálními příčlemi dělený na pět shodně velkých tabulek; dveře jsou osazeny v dřevěné zárubni s obložkou rámovanou profilovanou lištou; dveře mají původní závěsy a madla</p>										
<div>NAVRHOVANÝ STAV OPRAVY:</div> <ul style="list-style-type: none"><li>v případě poškození nátěru bude povrch přetřen</li></ul>										
POZNÁMKY:		Nové umístění 4.011 Stávající umístění 4.011								
POČET:		1.PP	1.NP	1.-2.NP	2.NP	3.NP	4.NP	5.NP	6.NP	CELKEM
		-	-	-	-	-	1	-	-	1






DR/94	DVEŘE INTERIÉROVÉ	ROZMĚRY:	900/2110+630							
<div></div>										
STÁVAJÍCÍ STAV:										
<p>Zřejmě původní prvek z doby výstavby, kvalitní truhlářská práce. Dřevěné jednokřídlé dveře; rámová konstrukce s obdélnými kazetovými profilovanými výplněmi s vystupujícími středy; v horní a dolní části kazety obdélné na šířku, kazeta v horní části nahrazena sklem, ve střední části vedle sebe dvě obdélné kazety na výšku; dveře jsou osazené v obložkových zárubních rámovaných profilovanou lištou a ukončených soklem; zárubeň rámuje rovněž nadsvětlík s na šířku obdélným otvorem s jednokřídlým oknem; původní zapuštěné závěsy, klika a štítek novodobé.</p>										
NAVRHOVANÝ STAV OPRAVY:										
<ul style="list-style-type: none"><li>• truhlářské repasování</li><li>• demontáž kovových mechanismů (panty, zámky, apod.)</li><li>• konstrukční zpevnění spojů a uvolněných částí</li><li>• zachovat stávající kování</li><li>• doplnit chybějící kování přesnými kopiemi původního</li><li>• v případě dochování původního nátěru tento restaurátorsky opravit nebo provést nový dle analogií v objektu (fládr)</li><li>• skleněná výplň bude nahrazena kopií původní kazety</li></ul>										
POŽADAVKY	Obě dveřní křídla se osadí magnetickými detektory, samozavírači a dveřním otvíračem. Zámek bude elektromechanický s klikou z vnitřní strany a s koulí ze strany čtečky přístupového systému s přechodkou a vyfrézovanou drážkou pro napojení zámku. Dveře budou napojeny na EACS, kování bude otevíratelné z vnitřní strany a v případě poruchy možnost ovládání mechanicky.									
POZNÁMKY:	Nové umístění 4.043 Stávající umístění 4.043									
POČET:	1.PP	1.NP	1.-2.NP	2.NP	3.NP	4.NP	5.NP	6.NP	CELKEM	
	-	-	-	-	-	1	-	-	1	


DR/96	DVEŘE INTERIÉROVÉ	ROZMĚRY:	1200x2400							
<div></div>										
STÁVAJÍCÍ STAV:										
<p>Původní prvek z doby výstavby, kvalitní truhlářská práce. Dřevěné dvoukřídlové dveře; rámová konstrukce s kazetovými výplněmi; obě křídla mají tři obdélná pole, pole v horní polovině je prosklené, ve dvou nestejně velkých polích ve spodní polovině jsou profilované kazety s vystupujícími středky; dveře mají železnou klapačku. Dveře jsou osazeny v obložkové zárubni rámované profilovanou lištou a ukončené soklem; mají původní zapuštěné závěsy, původní kliku se štítkem.</p>										
NAVRHOVANÝ STAV OPRAVY:										
<ul style="list-style-type: none"><li>• truhlářské repasování</li><li>• demontáž kovových mechanismů (panty, zámky, apod.)</li><li>• konstrukční zpevnění spojů a uvolněných částí</li><li>• zachovat stávající kování</li><li>• doplnit chybějící kování přesnými kopiemi původního</li><li>• v případě dochování původního nátěru tento restaurátorsky opravit nebo provést nový dle analogií v objektu (fládr)</li><li>• natřít zapuštěné závěsy</li></ul>										
POŽADAVKY	Obě dveřní křídla se osadí magnetickými detektory a samozavírači. Dveře budou s odolností proti vloupání RC2 dle ČSN EN 1627 a zasklení bude doplněno o fólii s odolností proti vloupání RC2 dle ČSN EN 1627. Zámek bude elektromechanický s klikami z obou stran s přechodkou a vyfrézovanou drážkou pro napojení zámku. Zámek bude s odolností proti vloupání RC3 dle ČSN EN 1627. Dveře budou napojeny na EACS, kování bude otevíratelné z vnitřní strany a v případě poruchy možnost ovládání mechanicky.									
POZNÁMKY:	Nové umístění 4.070 Stávající umístění 4.070									
POČET:	1.PP	1.NP	1.-2.NP	2.NP	3.NP	4.NP	5.NP	6.NP	CELKEM	
	-	-	-	-	-	1	-	-	1	



DR/97	DVEŘE INTERIÉROVÉ	ROZMĚRY:	700x2110						
<div></div>									
STÁVAJÍCÍ STAV:									
<p>Původní prvek z doby výstavby, kvalitní truhlářská práce. Dřevěné jednokřídlé dveře; rámová konstrukce s obdélnými kazetovými profilovanými výplněmi s vystupujícími středy; v horní a dolní části kazety obdélné na šířku, ve střední části vedle sebe dvě obdélné kazety na výšku; dveře jsou osazené v obložkových zárubních rámovaných profilovanou lištou a ukončených soklem; mají původní zapuštěné závěsy, štítky a kliky jsou mosazné.</p>									
NAVRHOVANÝ STAV OPRAVY:									
<ul style="list-style-type: none"><li>• truhlářské repasování</li><li>• demontáž kovových mechanismů (panty, zámky, apod.)</li><li>• konstrukční zpevnění spojů a uvolněných částí</li><li>• zachovat stávající kování</li><li>• doplnit chybějící kování přesnými kopiemi původního</li><li>• v případě dochování původního nátěru tento restaurátorsky opravit nebo provést nový dle analogií v objektu (fládr)</li><li>• nepůvodní, ale kvalitní mosazné kování druhotně použít v méně exponovaných místech či u kopií dveří</li><li>• podříznutí dveří</li></ul>									
POZNÁMKY:	Nové umístění 4.072 Stávající umístění 4.072								
POČET:	1.PP	1.NP	1.-2.NP	2.NP	3.NP	4.NP	5.NP	6.NP	CELKEM
	-	-	-	-	-	1	-	-	1

DR/98	DVEŘE INTERIÉROVÉ	ROZMĚRY:	900x2080						
									
STÁVAJÍCÍ STAV:									
<p>Původní prvek z doby výstavby, kvalitní truhlářská práce. Dřevěné jednokřídlé dveře; rámová konstrukce s obdélnými kazetovými profilovanými výplněmi s vystupujícími středy; v horní a dolní části kazety obdélné na šířku, ve střední části vedle sebe dvě obdélné pole na výšku; s výjimkou spodního pole nahrazují kazety skleněné výplně, dveře jsou osazené v obložkových zárubních rámovaných profilovanou lištou a ukončených soklem; špaleta je deštěná dřevěnou rámovou konstrukcí s obdélnými kazetovými výplněmi výškově odpovídající kazetám dveří. Mají původní zapuštěné závěsy a štítky, klika je mosazná, nepůvodní.</p>									
NAVRHOVANÝ STAV OPRAVY:									
<ul style="list-style-type: none"><li>• truhlářské repasování</li><li>• demontáž kovových mechanismů (panty, zámky, apod.)</li><li>• konstrukční zpevnění spojů a uvolněných částí</li><li>• zachovat stávající kování</li><li>• doplnit chybějící kování přesnými kopiemi původního</li><li>• v případě dochování původního nátěru tento restaurátorsky opravit nebo provést nový dle analogií v objektu (fládr)</li><li>• nepůvodní, ale kvalitní mosaznou kliku druhotně použít v méně exponovaných místech či u kopií dveří</li><li>• skleněné výplně nahradit přesnými kopiemi původních kazet</li><li>• stávající kliku nahradit přesnou kopií kliky původní</li></ul>									
POŽADAVKY	Obě dveřní křídla se osadí magnetickými detektory a samozavírači. Dveře budou s odolností proti vloupání RC2 dle ČSN EN 1627 a zasklení bude doplněno o fólii s odolností proti vloupání RC2 dle ČSN EN 1627. Zámek bude elektromechanický s klikami z obou stran s přechodkou a vyfrézovanou drážkou pro napojení zámku. Zámek bude s odolností proti vloupání RC3 dle ČSN EN 1627. Dveře budou napojeny na EACS, kování bude otevíratelné z vnitřní strany a v případě poruchy možnost ovládání mechanicky.								
POZNÁMKY:	Nové umístění 4.085 Stávající umístění 4.085								
POČET:	1.PP	1.NP	1.-2.NP	2.NP	3.NP	4.NP	5.NP	6.NP	CELKEM
	-	-	-	-	-	1	-	-	1


DR/99	DVEŘE INTERIÉROVÉ	ROZMĚRY:	2x 1200/2370, 4395/2600-3330							
<div><div></div><div></div></div>										
STÁVAJÍCÍ STAV:										
<p>Původní prvek z doby výstavby, kvalitní truhlářská práce. Dřevěná stěna oddělující prostor schodiště od dalších prostor, je osazená v klenebním pasu, který cele vyplňuje; je třídílná, po krajích jsou dvoukřídlé dveře, střední část je pevná; jde o rámovou konstrukci ve spodní části s plnými obdélnými kazetovými výplněmi, horní část dveří i pevné části a výplň klenebního pasu jsou prosklené, dnes prosklení ve střední části nahrazeno neprůhlednou výplní; původně prosklené výplně dveří jsou ukončeny ve tvaru segmentové výšeře, jsou otevíravé, výplně pevné střední části jsou obdélné, rovněž otevíravé, vertikálně dělené skleněné výplně horní části kopírují svým tvarem klenební pas; před sklem dveří a střední části ozdobné mříže klasicistního charakteru s náznaky secese, poutec ve tvaru římsy je nesen volutovými konzolkami po stranách jednotlivých dílů stěny, volutové konzolky jsou rovněž ve stojínách výplně horní části pasu; jsou dochovány původní závěsy, obrtlíky, kliky jsou novodobé.</p>										
NAVRHOVANÝ STAV OPRAVY:										
<ul style="list-style-type: none"><li>• truhlářské repasování</li><li>• demontáž kovových mechanismů (panty, zámky, apod.)</li><li>• konstrukční zpevnění spojů a uvolněných částí</li><li>• zachovat stávající kování</li><li>• doplnit chybějící kování přesnými kopiemi původního</li><li>• restaurátorsky obnovit původní barevnost (světlý fládr)</li><li>• obnovit zasklení horní poloviny stěny</li><li>• zachovat mříže a obnovit jejich původní barevnost</li><li>• osadit kopie původních skel (dle analogií z jiných částí stavby – leptané s neorenesančními motivy)</li></ul>										
POŽADAVKY	požární odolnost EI 30 DP3-C									
POZNÁMKY:	Nové umístění 4.091 Stávající umístění 4.089									
POČET:	1.PP	1.NP	1.-2.NP	2.NP	3.NP	4.NP	5.NP	6.NP	CELKEM	
	-	-	-	-	-	1	-	-	1	


DR/100	DVEŘE INTERIÉROVÉ	ROZMĚRY:	900x2040						
<div></div>									
STÁVAJÍCÍ STAV:									
<p>Původní prvek z doby výstavby, kvalitní truhlářská práce. Dřevěné jednokřídlé dveře; rámová konstrukce s obdélnými kazetovými profilovanými výplněmi s vystupujícími středy; v horní a dolní části kazety obdélné na šířku, ve střední části vedle sebe dvě obdélné kazety na výšku; dveře jsou osazené v obložkových zárubních rámovaných profilovanou lištou a ukončených soklem; s původními zapuštěnými závěsy, štítkem a klikou.</p>									
NAVRHOVANÝ STAV OPRAVY:									
<ul style="list-style-type: none"><li>truhlářské repasování</li><li>v případě dochování původního nátěru tento restaurátorsky opravit nebo provést nový dle analogií v objektu (fládr)</li></ul>									
POŽADAVKY	Dveřní křídlo se osadí magnetickým detektorem st. zab. 2, samozavíračem a přídržným magnetem. Zámek bude elektromechanický s klikami z obou stran s přechodkou a vyfrézovanou drážkou pro napojení zámku. Dveře budou napojeny na EACS, kování bude otevíratelné z vnitřní strany a v případě poruchy možnost ovládání mechanicky.								
POZNÁMKY:	Nové umístění 4.074 Stávající umístění 4.074								
POČET:	1.PP	1.NP	1.–2.NP	2.NP	3.NP	4.NP	5.NP	6.NP	CELKEM
	-	-	-	-	-	1	-	-	1

DR/101	DVEŘE INTERIÉROVÉ	ROZMĚRY:	700x2120							
<div></div>										
STÁVAJÍCÍ STAV:										
<p>Původní prvek z doby výstavby, kvalitní truhlářská práce. Dřevěné jednokřídlé dveře; rámová konstrukce s obdélnými kazetovými profilovanými výplněmi s vystupujícími středy; v horní a dolní části kazety obdélné na šířku, ve střední části vedle sebe dvě obdélné kazety na výšku; dveře jsou osazené v obložkových zárubních rámovaných profilovanou lištou a ukončených soklem; s původními zapuštěnými závěsy, mosazným štítkem a klikou.</p>										
NAVRHOVANÝ STAV OPRAVY:										
<ul style="list-style-type: none"><li>• truhlářské repasování</li><li>• v případě dochování původního nátěru tento restaurátorsky opravit nebo provést nový dle analogií v objektu (fládr)</li><li>• zachovat stávající kování</li></ul>										
POŽADAVKY	V místnosti 4.089 a 4.090 se dveřní křídlo se osadí magnetickým detektorem st. zab. 2, samozavíračem a přídržným magnetem. Dveře budou s odolností proti vloupání RC2 dle ČSN EN 1627. Zámek bude elektromechanický s klikami z obou stran s přechodkou a vyfrézovanou drážkou pro napojení zámku. Zámek bude s odolností proti vloupání RC3 dle ČSN EN 1627. Dveře budou napojeny na EACS, kování bude otevíratelné z vnitřní strany a v případě poruchy možnost ovládání mechanicky.									
POZNÁMKY:	Nové umístění 4.082, 4.089 a 4.090 Stávající umístění 4.082, 4.089 a 4.090									
POČET:	1.PP	1.NP	1.-2.NP	2.NP	3.NP	4.NP	5.NP	6.NP	CELKEM	
	-	-	-	-	-	3	-	-	3	



DR/102	DVEŘE INTERIÉROVÉ	ROZMĚRY:	1200x2390						
<div><div></div><div></div></div>									
STÁVAJÍCÍ STAV:									
<p>Původní prvek z doby výstavby, kvalitní truhlářská práce. Dřevěné dvoukřídlové dveře; rámová konstrukce s kazetovými výplněmi; obě křídla mají tři obdélná pole, pole v horní polovině je prosklené, ve dvou nestejně velkých polích ve spodní polovině jsou profilované kazety s vystupujícími středky; mají železnou klapačku. Dveře jsou osazené v obložkové zárubni rámované profilovanou lištou a ukončené soklem; mají původní zapuštěné závěsy, původní kliku se štítkem.</p>									
NAVRHOVANÝ STAV OPRAVY:									
<ul style="list-style-type: none"><li>• truhlářské repasování</li><li>• v případě dochování původního nátěru tento restaurátorsky opravit nebo provést nový dle analogií v objektu (fládr)</li><li>• krycím nátěrem shodným s barevností dveří opatřit zapuštěné závěsy</li><li>• dveře v místnosti 4.080 budou otočeny</li></ul>									
POŽADAVKY	Obě dveřní křídla osadí magnetickými detektory, samozavírači a dveřním otvíračem. Zámek bude elektromechanický s klikou a koulí ze strany čtečky přístupového systému s přechodkou a vyfrézovanou drážkou pro napojení zámku. Dveře budou napojeny na EACS, kování bude otevíratelné z vnitřní strany a v případě poruchy možnost ovládání mechanicky.								
POZNÁMKY:	Nové umístění 4.080 a 4.081 Stávající umístění 4.080 a 4.081								
POČET:	1.PP	1.NP	1.-2.NP	2.NP	3.NP	4.NP	5.NP	6.NP	CELKEM
	-	-	-	-	-	2	-	-	2





DR/103	DVEŘE INTERIÉROVÉ	ROZMĚRY:	800x2100							
<div></div>										
STÁVAJÍCÍ STAV:										
<p>Zřejmě původní prvek z doby výstavby, kvalitní truhlářská práce. Dřevěné jednokřídlé dveře; rámová konstrukce s obdélnými kazetovými profilovanými výplněmi s vystupujícími středy; v horní a dolní části kazety obdélné na šířku, ve střední části vedle sebe dvě obdélné kazety na výšku; dveře jsou osazené v obložkových zárubních rámovaných profilovanou lištou a ukončených soklem; s původními zapuštěnými závěsy, štítkem a klikou.</p>										
NAVRHOVANÝ STAV OPRAVY:										
<ul style="list-style-type: none"><li>• truhlářské repasování</li><li>• v případě dochování původního nátěru tento restaurátorsky opravit nebo provést nový dle analogií v objektu (fládr)</li><li>• podříznutí dveří</li></ul>										
POZNÁMKY:	Nové umístění 4.077a Stávající umístění 4.074									
POČET:	1.PP	1.NP	1.-2.NP	2.NP	3.NP	4.NP	5.NP	6.NP	CELKEM	
	-	-	-	-	-	1	-	-	1	


DR/104	DVEŘE INTERIÉROVÉ	ROZMĚRY:	980x2160						
<div></div>									
STÁVAJÍCÍ STAV:									
Možná původní prvek z doby výstavby, tradiční řemeslná práce. Železné jednokřídlé dveře do podkroví mají zřejmě železnou kostru, jsou pobité plechem, mají dva pásové vnější závěsy, nemají zárubeň. Mají historickou kliku a kryt zámku.									
NAVRHOVANÝ STAV OPRAVY:									
<ul style="list-style-type: none"><li>zachování na původním místě</li><li>nový nátěr dle původní barevnosti, která bude zjištěna</li></ul>									
POZNÁMKY:	Nové umístění 4.055 Stávající umístění 4.055								
POČET:	1.PP	1.NP	1.-2.NP	2.NP	3.NP	4.NP	5.NP	6.NP	CELKEM
	-	-	-	-	-	1	-	-	1

DR/105	DVEŘE INTERIÉROVÉ	ROZMĚRY:	1100/2200+600							
<div><div></div><div></div></div>										
STÁVAJÍCÍ STAV:										
<p>Patrně původní prvek z doby výstavby, kvalitní truhlářská práce. Jednokřídlé dřevěné dveře s nadsvětlíkem v dřevěné obložkové zárubni. Nadsvětlík je prosklený a dělený svislým příčnickem na poloviny. Křídla nadsvětlíku jsou otvíravá. Dveřní křídlo má rámovou konstrukci. Křídlo má vnitřní dělení do kříže, vrchní díly jsou prosklené a jsou vyšší než spodní díly, které mají kazetové výplně. Kazety jsou vpadlá obdélná pole s vystupujícími středy.</p>										
NAVRHOVANÝ STAV OPRAVY:										
<ul style="list-style-type: none"><li>• truhlářsky repasovat</li><li>• průzkumem zjistit původní barevnost</li><li>• vyměňovat jen uhnílé části dřevěné konstrukce</li><li>• obnovit původní povrchovou úpravu</li><li>• zachovat na původním místě včetně dveřních závěsů</li><li>• doplnit kopie původního kování</li></ul>										
POZNÁMKY:		Nové umístění 5.011 a 5.017 Stávající umístění 5.011 a 5.017								
POČET:		1.PP	1.NP	1.-2.NP	2.NP	3.NP	4.NP	5.NP	6.NP	CELKEM
		-	-	-	-	-	-	2	-	2

DR/107	DVEŘE INTERIÉROVÉ	ROZMĚRY:	900/2100						
<div><div></div><div></div></div>									
STÁVAJÍCÍ STAV:									
<p>Původní prvek z doby výstavby. Dřevěné jednokřídlé dveře, rámová konstrukce s obdélnými kazetovými profilovanými výplněmi s vystupujícími středy, v horní a dolní části kazety obdélné na šířku, ve střední části vedle sebe dvě obdélné kazety na výšku, dveře jsou osazené v obložkových zárubních rámovaných profilovanou lištou a ukončených soklem, s původními zapuštěnými závěsy, štítky a klikami</p>									
NAVRHOVANÝ STAV OPRAVY:									
<ul style="list-style-type: none"><li>v případě poškození nátěru bude povrch přetřen</li></ul>									
POZNÁMKY:	Nové umístění 1M.009, 1M.020 Stávající umístění 1M.009, 1M.020								
POČET:	1.PP	1.NP	1.-2.NP	2.NP	3.NP	4.NP	5.NP	6.NP	CELKEM
	-	-	2	-	-	-	-	-	2

DR/108	DVEŘE INTERIÉROVÉ	ROZMĚRY:	1210/2420, 3410/4090							
<div></div>										
STÁVAJÍCÍ STAV:										
<p>Dřevěná stěna je osazená v obdélném otvoru, uprostřed jsou dvoukřídlé dveře, v krajích je pevná; jde o rámovou konstrukci; ve spodní části krajních dílů jsou kazetové výplně, horní část krajních dílů je prosklená jednokřídlým oknem členěným příčlemi na čtyři shodně velké tabulky z leptaného skla s ornamentálními rostlinnými motivy, vpravo navazuje plný díl propojující prosklené části a krajní stěnu; dveře ve střední části jsou dvoukřídlé, rámové, ve spodní části jsou profilované obdélné kazety, v horní části obdélné pole členěné příčlemi na dvě shodně velké tabulky z leptaného skla s ornamentálními rostlinnými motivy; nade dveřmi je obdélný nadsvětlík horizontální a třemi vertikálními příčlemi členěný na osm shodně velkých tabulek; nad ním je další nadsvětlík o čtyřech různě velkých polích, natřený na bílo.</p>										
NAVRHOVANÝ STAV OPRAVY:										
<ul style="list-style-type: none"><li>truhlářské repasování</li><li>v případě dochování původního nátěru tento restaurátorsky opravit nebo provést nový dle analogií v objektu (fládr)</li></ul>										
POZNÁMKY:		Nové umístění 3.026 Stávající umístění 3.026								
POČET:		1.PP	1.NP	1.-2.NP	2.NP	3.NP	4.NP	5.NP	6.NP	CELKEM
		-	-	-	-	1	-	-	-	1

DR/110	DVEŘE INTERIÉROVÉ	ROZMĚRY:	1880/2080						
<div></div>									
STÁVAJÍCÍ STAV:									
<p>Prvek vhodně doplňující charakter stavby, je třeba bližším průzkumem prověřit jeho původnost z doby výstavby, kvalitní truhlářská práce. Dřevěné dvoukřídlé dveře; rámová konstrukce s kazetovými výplněmi; obě křídla mají dvě obdélné profilované kazety s vystupujícími středy, horní kazety jsou přibližně dvakrát vyšší než spodní, dveře jsou osazené v obložkové zárubni rámované profilovanou lištou; mají původní (z doby vzniku dveří) zapuštěné závěsy.</p>									
NAVRHOVANÝ STAV OPRAVY:									
<ul style="list-style-type: none"><li>• truhlářské repasování</li><li>• demontáž kovových mechanismů (panty, zámky, apod.)</li><li>• konstrukční zpevnění spojů a uvolněných částí</li><li>• zachovat stávající kování</li><li>• doplnit chybějící kování adekvátní náhradou původního</li><li>• v případě dochování původního nátěru tento restaurátorsky opravit nebo provést nový dle analogií v objektu (fládr)</li><li>• natřít zapuštěné závěsy</li></ul>									
POZNÁMKY:	Nové umístění 3.054 a 3.065 Stávající umístění 3.054 a 3.065								
POČET:	1.PP	1.NP	1.–2.NP	2.NP	3.NP	4.NP	5.NP	6.NP	CELKEM
	–	–	–	–	2	–	–	–	2

DR/111	DVEŘE INTERIÉROVÉ	ROZMĚRY:	600x800							
<div></div>										
STÁVAJÍCÍ STAV:										
Nová hladká dvířka.										
NAVRHOVANÝ STAV OPRAVY:										
<ul style="list-style-type: none"><li>ponechat na stávajícím místě</li></ul>										
POZNÁMKY:		Nové umístění 3.118 Stávající umístění 3.118								
POČET:		1.PP	1.NP	1.-2.NP	2.NP	3.NP	4.NP	5.NP	6.NP	CELKEM
		-	-	-	-	1	-	-	-	1

DR/114	DVEŘE INTERIÉROVÉ	ROZMĚRY:	600x1250						
<div></div>									
STÁVAJÍCÍ STAV:									
Novodobá hladká dvířka.									
NAVRHOVANÝ STAV OPRAVY:									
<ul style="list-style-type: none"><li>ponechat na stávajícím místě</li></ul>									
POZNÁMKY:	Nové umístění 5.045 Stávající umístění 5.045								
POČET:	1.PP	1.NP	1.-2.NP	2.NP	3.NP	4.NP	5.NP	6.NP	CELKEM
	-	-	-	-	-	-	1	-	1





DR/117	DVEŘE INTERIÉROVÉ	ROZMĚRY:	800x1970							
<div></div>										
STÁVAJÍCÍ STAV:										
Novodobé jednokřídlé hladké dřevěné dveře.										
NAVRHOVANÝ STAV OPRAVY:										
<ul style="list-style-type: none"><li>ponechat na stávajícím místě</li></ul>										
POZNÁMKY:		Nové umístění 1.054 Stávající umístění 1.054								
POČET:		1.PP	1.NP	1.-2.NP	2.NP	3.NP	4.NP	5.NP	6.NP	CELKEM
		-	1	-	-	-	-	-	-	1


DR/119	DVEŘE INTERIÉROVÉ	ROZMĚRY:	710x2090							
<div><div></div><div></div></div>										
STÁVAJÍCÍ STAV:										
Zřejmě původní prvek z doby výstavby, kvalitní truhlářská práce. Dřevěné jednokřídlé dveře; rámová konstrukce s obdélnými kazetovým profilovanými výplněmi s vystupujícími středy; v horní a dolní části kazety obdélné na šířku, ve střední části vedle sebe dvě obdélné kazety na výšku; dveře jsou osazené v obložkových zárubních rámovaných profilovanou lištou a ukončených soklem; jsou s původními zapuštěnými závěsy.										
NAVRHOVANÝ STAV OPRAVY:										
<ul style="list-style-type: none"><li>• truhlářský repasování</li><li>• demontáž kovových mechanismů (panty, zámky, apod.)</li><li>• konstrukční zpevnění spojů a uvolněných částí</li><li>• zachovat stávající kování, chybějící doplnit vhodnými replikami</li><li>• v případě dochování původního nátěru tento restaurátorsky opravit nebo provést nový dle analogií v objektu (fládr)</li></ul>										
POZNÁMKY:		Nové umístění 3.002a Stávající umístění 3.002a								
POČET:		1.PP	1.NP	1.-2.NP	2.NP	3.NP	4.NP	5.NP	6.NP	CELKEM
		-	-	-	-	1	-	-	-	1



DR/122	DVEŘE INTERIÉROVÉ	ROZMĚRY:	900x2140						
<div><div></div><div></div></div>									
STÁVAJÍCÍ STAV:									
<p>Původní prvek z doby výstavby, druhotně upravený, kvalitní truhlářská práce. Dřevěné jednokřídlé dveře; rámová konstrukce s obdélnými kazetovými profilovanými výplněmi s vystupujícími středy; v horní a dolní části kazety obdélné na šířku, ve střední části vedle sebe dvě obdélné pole na výšku; s výjimkou spodního pole nahrazují kazety skleněné výplně, dveře jsou osazené v obložkových zárubních rámovaných profilovanou lištou a ukončených soklem, tato zárubeň rámuje také velký obdélný nadsvětlík s jednokřídlým oknem, t.č. druhotně zabedněným špaleta je deštěná rámovou konstrukcí s obdélnými kazetovými výplněmi mají původní zapuštěné závěsy a štítky, klika je novodobá, nepůvodní.</p>									
NAVRHOVANÝ STAV OPRAVY:									
<ul style="list-style-type: none"><li>• truhlářský repasovat</li><li>• demontáž kovových mechanismů (panty, zámky, apod.)</li><li>• konstrukční zpevnění spojů a uvolněných částí</li><li>• kliku nahradit přesnou kopií původní</li><li>• provést nový dle analogií v objektu (fládr), nebo na základě nálezu původní barevnosti</li><li>• obnovit zasklení nadsvětlíku</li><li>• podříznutí dveří</li></ul>									
POZNÁMKY:	Nové umístění 2.003 Stávající umístění 2.003								
POČET:	1.PP	1.NP	1.-2.NP	2.NP	3.NP	4.NP	5.NP	6.NP	CELKEM
	-	-	-	1	-	-	-	-	1

DR/123	DVEŘE INTERIÉROVÉ	ROZMĚRY:	700x2080						
<div><div></div><div></div></div>									
STÁVAJÍCÍ STAV:									
<p>Původní prvek z doby výstavby, kvalitní truhlářská práce. Dřevěné jednokřídlé dveře, rámová konstrukce s obdélnými kazetovými profilovanými výplněmi s vystupujícími středy, v horní a dolní části kazety obdélné na šířku, ve střední části vedle sebe dvě obdélné kazety na výšku, dveře jsou osazené v obložkových zárubních rámovaných profilovanou lištou a ukončených soklem, s původními zapuštěnými závěsy, mosazným štítkem a klikou.</p>									
NAVRHOVANÝ STAV OPRAVY:									
<ul style="list-style-type: none"><li>• truhlářský repasovat</li><li>• demontáž kovových mechanismů (panty, zámky, apod.)</li><li>• konstrukční zpevnění spojů a uvolněných částí</li><li>• kliku se štítkem nahradit přesnou kopií původní</li><li>• v případě dochování původního nátěru tento restaurátorsky opravit nebo provést nový dle analogií v objektu (fládr)</li><li>• podříznutí dveří</li></ul>									
POZNÁMKY:	Nové umístění 2.014 a 3.034 Stávající umístění 2.014 a 3.034								
POČET:	1.PP	1.NP	1.-2.NP	2.NP	3.NP	4.NP	5.NP	6.NP	CELKEM
	-	-	-	1	1	-	-	-	2

DR/126	DVEŘE INTERIÉROVÉ	ROZMĚRY:	710x2070							
<div></div>										
STÁVAJÍCÍ STAV:										
Zřejmě původní prvek z doby výstavby, kvalitní truhlářská práce. Dřevěné jednokřídlé dveře; rámová konstrukce s obdélnými kazetovými profilovanými výplněmi s vystupujícími středy; v horní části skleněná výplň, v dolní části kazeta obdélná na šířku, ve střední části vedle sebe dvě obdélné kazety na výšku; dveře jsou osazené v obložkových zárubních rámovaných profilovanou lištou a ukončených soklem; jsou s původními zapuštěnými závěsy.										
NAVRHOVANÝ STAV OPRAVY:										
<ul style="list-style-type: none"><li>• truhlářský repasování</li><li>• demontáž kovových mechanismů (panty, zámky, apod.)</li><li>• konstrukční zpevnění spojů a uvolněných částí</li><li>• zachovat stávající kování, chybějící doplnit vhodnými replikami</li><li>• v případě dochování původního nátěru tento restaurátorsky opravit nebo provést nový dle analogií v objektu (fládr)</li><li>• podříznutí dveří</li></ul>										
POZNÁMKY:		Nové umístění 3.039 Stávající umístění 3.039								
POČET:		1.PP	1.NP	1.-2.NP	2.NP	3.NP	4.NP	5.NP	6.NP	CELKEM
		-	-	-	-	1	-	-	-	1

DR/129	DVEŘE INTERIÉROVÉ	ROZMĚRY:	700x2100						
<div></div>									
STÁVAJÍCÍ STAV:									
<p>Zřejmě původní prvek z doby výstavby, kvalitní truhlářská práce. Dřevěné jednokřídlé dveře; rámová konstrukce s obdélnými kazetovými profilovanými výplněmi s vystupujícími středy; v horní a dolní části kazety obdélné na šířku, ve střední části vedle sebe dvě obdélné kazety na výšku; dveře jsou osazené v obložkových zárubních rámovaných profilovanou lištou a ukončených soklem; jsou s původními zapuštěnými závěsy, dveře byli v nedávné době repasovány.</p>									
NAVRHOVANÝ STAV OPRAVY:									
<ul style="list-style-type: none"><li>v případě poškození nátěru bude povrch přetřen</li><li>podříznutí dveří</li></ul>									
POZNÁMKY:	Nové umístění 4.008, 4.003, 4.013, 4.008 a 4.040 Stávající umístění 4.008, 4.003, 4.013, 4.008 a 4.040								
POČET:	1.PP	1.NP	1.-2.NP	2.NP	3.NP	4.NP	5.NP	6.NP	CELKEM
	-	-	-	-	-	5	-	-	5


DR/130	DVEŘE INTERIÉROVÉ	ROZMĚRY:	900/2110+630							
<div></div>										
STÁVAJÍCÍ STAV:										
<p>Zřejmě původní prvek z doby výstavby, kvalitní truhlářská práce. Dřevěné jednokřídlé dveře; rámová konstrukce s obdélnými kazetovými profilovanými výplněmi s vystupujícími středy; v horní a dolní části kazety obdélné na šířku, kazeta v horní části nahrazena sklem, ve střední části vedle sebe dvě obdélné kazety na výšku; dveře jsou osazené v obložkových zárubních rámovaných profilovanou lištou a ukončených soklem; zárubeň rámuje rovněž nadsvětlík s na šířku obdélným otvorem s jednokřídlým oknem; původní zapuštěné závěsy, klíka a štítek novodobé.</p>										
NAVRHOVANÝ STAV OPRAVY:										
<ul style="list-style-type: none"><li>• truhlářské repasování</li><li>• demontáž kovových mechanismů (panty, zámky, apod.)</li><li>• konstrukční zpevnění spojů a uvolněných částí</li><li>• zachovat stávající kování</li><li>• doplnit chybějící kování přesnými kopiemi původního</li><li>• v případě dochování původního nátěru tento restaurátorsky opravit nebo provést nový dle analogií v objektu (fládr)</li><li>• skleněná výplň bude nahrazena kopií původní kazety</li><li>• podříznutí dveří</li></ul>										
POZNÁMKY:		Nové umístění 4.042 Stávající umístění 4.042								
POČET:		1.PP	1.NP	1.-2.NP	2.NP	3.NP	4.NP	5.NP	6.NP	CELKEM
		-	-	-	-	-	1	-	-	1


DR/131	DVEŘE INTERIÉROVÉ	ROZMĚRY:	1220x2410							
<div><div></div><div></div></div>										
STÁVAJÍCÍ STAV:										
<p>Původní prvek z doby výstavby, kvalitní truhlářská práce. Dřevěné dvoukřídlové dveře; rámová konstrukce s kazetovými výplněmi; obě křídla mají dvě obdélné profilované kazety s vystupujícími středy, horní kazety jsou více jak dvakrát vyšší než spodní, klapačka je kovová; dveře jsou osazené v obložkové zárubni rámované profilovanou lištou; špaleta je deštěná rámovou konstrukcí s obdélnými kazetovými výplněmi. Jedny z dveří (západní) jsou ze strany od schodiště pobity plechem, mají dochované kukátko a plechovou schránku na dopisy. Mají původní zapuštěné závěsy, kliky jsou novodobé.</p>										
NAVRHOVANÝ STAV OPRAVY:										
<ul style="list-style-type: none"><li>• truhlářské repasování</li><li>• demontáž kovových mechanismů (panty, zámky, apod.)</li><li>• konstrukční zpevnění spojů a uvolněných částí</li><li>• zachovat stávající kování</li><li>• doplnit chybějící kování přesnými kopiemi původního</li><li>• v případě dochování původního nátěru tento restaurátorsky opravit nebo provést nový dle analogií v objektu (fládr)</li><li>• natřít zapuštěné závěsy</li><li>• odstranit plechové pobití</li><li>• zachovat kukátko</li><li>• zachovat plechovou schránku</li><li>• podříznutí dveří</li></ul>										
POŽADAVKY	Obě dveřní křídla se osadí magnetickými detektory.									
POZNÁMKY:	Nové umístění 4.039 Stávající umístění 4.039									
POČET:	1.PP	1.NP	1.-2.NP	2.NP	3.NP	4.NP	5.NP	6.NP	CELKEM	
	-	-	-	-	-	1	-	-	1	





DR/132	DVEŘE INTERIÉROVÉ	ROZMĚRY:	700/2075+590							
<div><div></div><div></div></div>										
STÁVAJÍCÍ STAV:										
<p>Zřejmě prvek z doby výstavby, kvalitní truhlářská práce. Dřevěné jednokřídlé dveře; rámová konstrukce s obdélnými kazetovými profilovanými výplněmi s vystupujícími středy; v horní a dolní části kazety obdélné na šířku, ve střední části vedle sebe dvě obdélné kazety na výšku; dveře jsou osazené v obložkových zárubních rámovaných profilovanou lištou, tato zárubeň rámuje také velký obdélný nadsvětlík s jednokřídlým oknem dochovány jsou původní zapuštěné závěsy a mosazná klika.</p>										
NAVRHOVANÝ STAV OPRAVY:										
<ul style="list-style-type: none"><li>• truhlářský repasování</li><li>• demontáž kovových mechanismů (panty, zámky, apod.)</li><li>• konstrukční zpevnění spojů a uvolněných částí</li><li>• zachovat stávající kování</li><li>• v případě dochování původního nátěru tento restaurátorsky opravit nebo provést nový dle analogií v objektu (fládr)</li><li>• podříznutí dveří</li></ul>										
POZNÁMKY:		Nové umístění 4.071 a 4.083b Stávající umístění 4.071 a 4.083								
POČET:		1.PP	1.NP	1.-2.NP	2.NP	3.NP	4.NP	5.NP	6.NP	CELKEM
		-	-	-	-	-	2	-	-	2


DR/135	DVEŘE INTERIÉROVÉ	ROZMĚRY:	1200x1930							
<div></div>										
STÁVAJÍCÍ STAV:										
Dřevěné dvoukřídlé dveře; mají rámovou konstrukci se třemi obdélnými poli, horní a spodní je obdélné na šířku, střední obdélné na výšku; ve spodním a středním poli jsou profilované kazetové výplně s vystupujícími středy, horní pole je prosklené; dveře jsou osazeny v dřevěné zárubni, mají původní závěsy, kliku je novější – z tzv. bílé mosazi.										
NAVRHOVANÝ STAV OPRAVY:										
<ul style="list-style-type: none"><li>• ponechat na stávajícím místě</li><li>• truhlářsky repasovat</li><li>• restaurátorsky konzervovat</li><li>• vhodně doplnit stávající krycí nátěr</li><li>• zachovat původní kování, chybějící doplnit přesnými kopiemi původního</li></ul>										
POZNÁMKY:		Nové umístění 4.045 a 4.049 Stávající umístění 4.045 a 4.049								
POČET:		1.PP	1.NP	1.-2.NP	2.NP	3.NP	4.NP	5.NP	6.NP	CELKEM
		-	-	-	-	-	2	-	-	2

DR/136	DVEŘE INTERIÉROVÉ	ROZMĚRY:	900x1970						
<div></div>									
STÁVAJÍCÍ STAV:									
Nové hladké jednokřídlé dřevěné dveře.									
NAVRHOVANÝ STAV OPRAVY:									
<ul style="list-style-type: none"><li>ponechat na stávajícím místě</li></ul>									
POŽADAVKY	V místnosti 5.003 a 5.013 dveřní křídlo se osadí magnetickým detektorem a dveřním otvíračem.								
POZNÁMKY:	Nové umístění 5.004, 5.010, 5.001, 5.003, 5.009, 5.013, 5.021, 5.023, 5.032, 5.031, 5.034 a 5.033 Stávající umístění 5.004, 5.010, 5.001, 5.003, 5.009, 5.013, 5.021, 5.023, 5.032, 5.031, 5.034 a 5.033								
POČET:	1.PP	1.NP	1.-2.NP	2.NP	3.NP	4.NP	5.NP	6.NP	CELKEM
	-	-	-	-	-	-	12	-	12

DR/137	DVEŘE INTERIÉROVÉ	ROZMĚRY:	900x2080							
<div></div>										
STÁVAJÍCÍ STAV:										
Nové hladké jednokřídlé dřevěné dveře.										
NAVRHOVANÝ STAV OPRAVY:										
<ul style="list-style-type: none"><li>ponechat na stávajícím místě</li></ul>										
POZNÁMKY:		Nové umístění 5.006 a 5.011 Stávající umístění 5.006 a 5.011								
POČET:		1.PP	1.NP	1.-2.NP	2.NP	3.NP	4.NP	5.NP	6.NP	CELKEM
		-	-	-	-	-	-	3	-	3


DR/138	DVEŘE INTERIÉROVÉ	ROZMĚRY:	1200x2240						
									
STÁVAJÍCÍ STAV:									
Nové hladké dvoukřídlé dřevěné dveře.									
NAVRHOVANÝ STAV OPRAVY:									
<ul style="list-style-type: none"><li>ponechat na stávajícím místě</li></ul>									
POZNÁMKY:	Nové umístění 5.007 Stávající umístění 5.007								
POČET:	1.PP	1.NP	1.-2.NP	2.NP	3.NP	4.NP	5.NP	6.NP	CELKEM
	-	-	-	-	-	-	1	-	1


DR/139	DVEŘE INTERIÉROVÉ	ROZMĚRY:	750x1970							
<div></div>										
STÁVAJÍCÍ STAV:										
Nové hladké jednokřídlé dřevěné dveře.										
NAVRHOVANÝ STAV OPRAVY:										
<ul style="list-style-type: none"><li>ponechat na stávajícím místě</li><li>podříznutí dveří</li></ul>										
POZNÁMKY:		Nové umístění 5.007b Stávající umístění 5.007b								
POČET:		1.PP	1.NP	1.-2.NP	2.NP	3.NP	4.NP	5.NP	6.NP	CELKEM
		-	-	-	-	-	-	1	-	1


DR/140	DVEŘE INTERIÉROVÉ	ROZMĚRY:	610x1970							
<div></div>										
STÁVAJÍCÍ STAV:										
Nové hladké jednokřídlé dřevěné dveře.										
NAVRHOVANÝ STAV OPRAVY:										
<ul style="list-style-type: none"><li>ponechat na stávajícím místě</li><li>podříznutí dveří</li></ul>										
POZNÁMKY:		Nové umístění 5.007a Stávající umístění 5.007a								
POČET:		1.PP	1.NP	1.-2.NP	2.NP	3.NP	4.NP	5.NP	6.NP	CELKEM
		-	-	-	-	-	-	1	-	1


DR/141	DVEŘE INTERIÉROVÉ	ROZMĚRY:	850x1970							
<div></div>										
STÁVAJÍCÍ STAV:										
Nové hladké jednokřídlé dřevěné dveře.										
NAVRHOVANÝ STAV OPRAVY:										
<ul style="list-style-type: none"><li>ponechat na stávajícím místě</li></ul>										
POZNÁMKY:		Nové umístění 5.012 Stávající umístění 5.012								
POČET:		1.PP	1.NP	1.-2.NP	2.NP	3.NP	4.NP	5.NP	6.NP	CELKEM
		-	-	-	-	-	-	1	-	1




DR/142	DVEŘE INTERIÉROVÉ	ROZMĚRY:	1400x1970						
<div></div>									
STÁVAJÍCÍ STAV:									
Nové hladké dvoukřídlé dřevěné dveře.									
NAVRHOVANÝ STAV OPRAVY:									
<ul style="list-style-type: none"><li>ponechat na stávajícím místě</li></ul>									
POŽADAVKY	V místnosti 5.014 obě dvevní křídla se osadí magnetickými detektory.								
POZNÁMKY:	Nové umístění 5.014 a 5.016 Stávající umístění 5.014 a 5.016								
POČET:	1.PP	1.NP	1.-2.NP	2.NP	3.NP	4.NP	5.NP	6.NP	CELKEM
	-	-	-	-	-	-	2	-	2

DR/143	DVEŘE INTERIÉROVÉ	ROZMĚRY:	900x1970						
<div></div>									
STÁVAJÍCÍ STAV:									
Nové hladké jednokřídle dřevěné dveře.									
NAVRHOVANÝ STAV OPRAVY:									
<ul style="list-style-type: none"><li>ponechat na stávajícím místě</li><li>podříznutí dveří</li></ul>									
POŽADAVKY	Dveřní křídlo se osadí magnetickým detektorem a samozavíračem. Zámek bude elektromechanický s klikami z obou stran s přechodkou a vyfrézovanou drážkou pro napojení zámku. Dveře budou napojeny na EACS, kování bude otevíratelné z vnitřní strany a v případě poruchy možnost ovládání mechanicky.								
POZNÁMKY:	Nové umístění 5.015 Stávající umístění 5.015								
POČET:	1.PP	1.NP	1.-2.NP	2.NP	3.NP	4.NP	5.NP	6.NP	CELKEM
	-	-	-	-	-	-	1	-	1


DR/145	DVEŘE INTERIÉROVÉ	ROZMĚRY:	1340x1970							
<div></div>										
STÁVAJÍCÍ STAV:										
Nové hladké posuvné dřevěné dveře.										
NAVRHOVANÝ STAV OPRAVY:										
<ul style="list-style-type: none"><li>ponechat na stávajícím místě</li></ul>										
POZNÁMKY:		Nové umístění 5.020 Stávající umístění 5.020								
POČET:		1.PP	1.NP	1.-2.NP	2.NP	3.NP	4.NP	5.NP	6.NP	CELKEM
		-	-	-	-	-	-	1	-	1

DR/146	DVEŘE INTERIÉROVÉ	ROZMĚRY:	600x1970						
<div></div>									
STÁVAJÍCÍ STAV:									
Nové hladké jednokřídlé dřevěné dveře.									
NAVRHOVANÝ STAV OPRAVY:									
<ul style="list-style-type: none"><li>ponechat na stávajícím místě</li><li>podříznutí dveří</li></ul>									
POZNÁMKY:	Nové umístění 5.019, 5.025, 5.028, 5.029 a 6.007 Stávající umístění 5.019, 5.025, 5.028, 5.029 a 6.007								
POČET:	1.PP	1.NP	1.-2.NP	2.NP	3.NP	4.NP	5.NP	6.NP	CELKEM
	-	-	-	-	-	-	4	1	5


DR/147	DVEŘE INTERIÉROVÉ	ROZMĚRY:	1000x1800							
<div></div>										
STÁVAJÍCÍ STAV:										
Nové hladké jednokřídlé dveře.										
NAVRHOVANÝ STAV OPRAVY:										
<ul style="list-style-type: none"><li>ponechat na stávajícím místě</li><li>podříznutí dveří</li></ul>										
POZNÁMKY:		Nové umístění 5.037 Stávající umístění 5.037								
POČET:		1.PP	1.NP	1.-2.NP	2.NP	3.NP	4.NP	5.NP	6.NP	CELKEM
		-	-	-	-	-	-	1	-	1


DR/149	DVEŘE INTERIÉROVÉ	ROZMĚRY:	600x1970							
<div></div>										
STÁVAJÍCÍ STAV:										
Nové hladké jednokřídlé dřevěné dveře.										
NAVRHOVANÝ STAV OPRAVY:										
<ul style="list-style-type: none"><li>ponechat na stávajícím místě</li></ul>										
POZNÁMKY:	Nové umístění 6.009 a 6.008 Stávající umístění 6.009 a 6.008									
POČET:	1.PP	1.NP	1.-2.NP	2.NP	3.NP	4.NP	5.NP	6.NP	CELKEM	
	-	-	-	-	-	-	-	2	2	

DR/150	DVEŘE INTERIÉROVÉ	ROZMĚRY:	700x1390							
<div></div>										
STÁVAJÍCÍ STAV:										
Nové hladké jednokřídlé dřevěné dveře.										
NAVRHOVANÝ STAV OPRAVY:										
<ul style="list-style-type: none"><li>ponechat na stávajícím místě</li></ul>										
POŽADAVKY	Dveřní křídlo se osadí magnetickým detektorem a samozavíračem. Zámek bude elektromechanický s klikami z obou stran s přechodkou a vyfrézovanou drážkou pro napojení zámku. Dveře budou napojeny na EACS, kování bude otevíratelné z vnitřní strany a v případě poruchy možnost ovládání mechanicky.									
POZNÁMKY:	Nové umístění 6.002 Stávající umístění 6.002									
POČET:	1.PP	1.NP	1.-2.NP	2.NP	3.NP	4.NP	5.NP	6.NP	CELKEM	
	-	-	-	-	-	-	-	1	1	

DR/152	DVEŘE INTERIÉROVÉ	ROZMĚRY:	780/1960						
<div></div>									
STÁVAJÍCÍ STAV:									
NAVRHOVANÝ STAV OPRAVY:									
POZNÁMKY:	Nové umístění 1 ks se uloží Stávající umístění 4.079								
POČET:	1.PP	1.NP	1.-2.NP	2.NP	3.NP	4.NP	5.NP	6.NP	CELKEM
	-	-	-	-	-	-	-	1	1



DR/153	DVEŘE INTERIÉROVÉ	ROZMĚRY:	1210x2410							
<div></div>										
STÁVAJÍCÍ STAV:										
<p>Původní prvek z doby výstavby, kvalitní truhlářská práce. Dřevěné dvoukřídlé dveře; rámová konstrukce s kazetovými výplněmi; obě křídla mají dvě obdélné profilované kazety s vystupujícími středy, horní kazety jsou více jak dvakrát vyšší než spodní u jedných dveří jsou horní kazety vyměněny za prosklení, klapačka je kovová; dveře jsou osazené v zárubni s jednoduchou neprofilovanou obložkou, zřejmě nepůvodní jedny z dveří jsou z vnitřní strany polstrované mají původní zapuštěné závěsy, původní kliku</p>										
NAVRHOVANÝ STAV OPRAVY:										
<ul style="list-style-type: none"><li>• truhlářský repasování</li><li>• odstranění polstrovaní dveří</li><li>• stávající obložku nahradit obložkou rámovou profilovanou lištou dle analogií obložek původních</li><li>• demontáž kovových mechanismů (panty, zámky, apod.)</li><li>• konstrukční zpevnění spojů a uvolněných částí</li><li>• v případě dochování původního nátěru tento restaurátorsky opravit nebo provést nový dle analogií v objektu (fládr)</li></ul>										
POŽADAVKY	Obě dveřní křídla se osadí magnetickými detektory.									
POZNÁMKY:	Nové umístění 3.025 Stávající umístění 3.025									
POČET:	1.PP	1.NP	1.-2.NP	2.NP	3.NP	4.NP	5.NP	6.NP	CELKEM	
	-	-	-	-	4	-	-	-	4	

DR/154	DVEŘE INTERIÉROVÉ	ROZMĚRY:	900x2080							
<div></div>										
STÁVAJÍCÍ STAV:										
Nové hladké jednokřídle dřevěné dveře.										
NAVRHOVANÝ STAV OPRAVY:										
<ul style="list-style-type: none"><li>ponechat na stávajícím místě</li></ul>										
POŽADAVKY	Dveřní křídlo se osadí magnetickým detektorem a samozavíračem. Zámek bude elektromechanický s klikami z obou stran s přechodkou a vyfrézovanou drážkou pro napojení zámku. Dveře budou napojeny na EACS, kování bude otevíratelné z vnitřní strany a v případě poruchy možnost ovládání mechanicky.									
POZNÁMKY:	Nové umístění 5.008 Stávající umístění 5.008									
POČET:	1.PP	1.NP	1.-2.NP	2.NP	3.NP	4.NP	5.NP	6.NP	CELKEM	
	-	-	-	-	-	-	1	-	1	

DR/155	DVEŘE INTERIÉROVÉ	ROZMĚRY:	1210x2400							
<div><div></div><div></div></div>										
STÁVAJÍCÍ STAV:										
<p>Zřejmě původní prvek z doby výstavby, kvalitní truhlářská práce. Dřevěné dvoukřídlové dveře, rámová konstrukce s kazetovými výplněmi, obě křídla mají dvě obdélné profilované kazety s vystupujícími středy, horní kazety jsou více jak dvakrát vyšší než spodní, klapačka je kovová, dveře jsou osazené v obložkové zárubni rámované profilovanou lištou, špaleta je deštěná rámovou konstrukcí s obdélnými kazetami s vystupujícími středy částečně mají původní zapuštěné závěsy, klika novodobá. 2ks dveří jsou z vnitřní strany polstrované.</p>										
NAVRHOVANÝ STAV OPRAVY:										
<ul style="list-style-type: none"><li>• truhlářsky repasovat</li><li>• odstranění polstrování</li><li>• demontáž dveří a transport do dílen včetně obložkové zárubně</li><li>• demontáž kovových mechanismů (panty, zámky, apod.)</li><li>• konstrukční zpevnění spojů a uvolněných částí, doplnit chybějící kování přesnými kopiemi původního</li><li>• v případě dochování původního nátěru tento restaurátorsky opravit nebo provést nový dle analogií v objektu (fládr)</li></ul>										
POŽADAVKY	Obě dveřní křídla osadí magnetickými detektory.									
POZNÁMKY:	Nové umístění 2.018 Stávající umístění 2.018									
POČET:	1.PP	1.NP	1.-2.NP	2.NP	3.NP	4.NP	5.NP	6.NP	CELKEM	
	-	-	-	1	-	-	-	-	1	

DR/156	DVEŘE INTERIÉROVÉ	ROZMĚRY:	1210x2400						
<div><div></div><div></div></div>									
STÁVAJÍCÍ STAV:									
<p>Zřejmě původní prvek z doby výstavby, kvalitní truhlářská práce. Dřevěné dvoukřídlé dveře, rámová konstrukce s kazetovými výplněmi, obě křídla mají dvě obdélné profilované kazety s vystupujícími středy, horní kazety jsou více jak dvakrát vyšší než spodní, klapačka je kovová, dveře jsou osazené v obložkové zárubni rámované profilovanou lištou, špaleta je deštěná rámovou konstrukcí s obdélnými kazetami s vystupujícími středy částečně mají původní zapuštěné závěsy, klika novodobá. 2ks dveří jsou z vnitřní strany polstrované.</p>									
NAVRHOVANÝ STAV OPRAVY:									
<ul style="list-style-type: none"><li>• truhlářsky repasovat</li><li>• odstranění polstrování</li><li>• demontáž dveří a transport do dílen včetně obložkové zárubně</li><li>• demontáž kovových mechanismů (panty, zámky, apod.)</li><li>• konstrukční zpevnění spojů a uvolněných částí, doplnit chybějící kování přesnými kopiemi původního</li><li>• v případě dochování původního nátěru tento restaurátorsky opravit nebo provést nový dle analogií v objektu (fládr)</li></ul>									
POŽADAVKY	Obě dveřní křídla osadí magnetickými detektory, samozavírači a dveřním otvíračem. Zámek bude elektromechanický s klikou a koulí ze strany čtečky přístupového systému s přechodkou a vyfrézovanou drážkou pro napojení zámku. Dveře budou napojeny na EACS, kování bude otevíratelné z vnitřní strany a v případě poruchy možnost ovládní mechanicky.								
POZNÁMKY:	Nové umístění 4.044 Stávající umístění 4.044								
POČET:	1.PP	1.NP	1.-2.NP	2.NP	3.NP	4.NP	5.NP	6.NP	CELKEM
	-	-	-	-	-	1	-	-	1

DR/157	DVEŘE EXTERIÉROVÉ	ROZMĚRY:	1300x2050							
<div></div>										
STÁVAJÍCÍ STAV:										
Dřevěné dvoukřídlé exteriérové dveře, rámová konstrukce. Dveře byly opraveny v rámci rekonstrukce obálky budovy.										
NAVRHOVANÝ STAV OPRAVY:										
<ul style="list-style-type: none"><li>• demontáž</li><li>• odvoz na dílnu</li><li>• demontáž kování</li><li>• instalace zámku s panikovou funkcí</li><li>• oprava drobných defektů povrchové úpravy dveří</li><li>• opětovná montáž na původní místo</li></ul>										
POŽADAVKY	Zámek s panikovou funkcí.									
POZNÁMKY:	Nové umístění 1.097 Stávající umístění 1.097									
POČET:	1.PP	1.NP	1.-2.NP	2.NP	3.NP	4.NP	5.NP	6.NP	CELKEM	
	-	1	-	-	-	-	-	-	1	