






TABULKA ZAŘIZOVACÍCH PŘEDMĚTŮ - TYP B														
ZADAVATEL UMOŽŇUJE POUŽITÍ I JINÝCH VÝROBKŮ, MATERIÁLŮ A TECHNICKÝCH ŘEŠENÍ, NEŽ KTERÉ JSOU KONKRÉTNĚ UVEDENY V ZADÁVACÍ DOKUMENTACI ZA PŘEDPOKLADU, ŽE TYTO BUDOU MÍT TECHNICKÉ A ESTETICKÉ PARAMETRY VYŠŠÍ NEBO SROVNATELNÉ S TECHNICKÝMI SPECIFIKACEMI STAVBY, KTERÉ JSOU PRO ZHOTOVITELE ZÁVAZNÉ, VČETNĚ TECHNICKÝCH A UŽIVATELSKÝCH STANDARDŮ STAVBY. VZHLED, BARVA, MATERIÁLOVÉ ŘEŠENÍ A POVRCHOVÉ ÚPRAVY MUSÍ BÝT PŘEDEM ODSOUHLASENY PROJEKTANTEM NA PŘEDLOŽENÝCH VZORCÍCH.														
ČÁST	OZNAČENÍ V DOKUM.	POPIS PRVKU	ROZMĚR	MATERIÁL	BARVA	POČET								VZHLED
						1.NP	1.-2.NP	2.NP	3.NP	4.NP	5.NP	6.NP	CELKEM	
KOMPLETACE	C_01	Madlo nástěnné levé	890x630x110mm	nerez lesk	-	0	0	0	1	0	0	0	1	
	C_02	Madlo nástěnné pravé	890x630x110mm	nerez lesk	-	0	1	0	0	0	0	0	1	
	C_03	Madlo pevné, nerez lesk	700mm	nerez lesk	-	0	1	0	1	0	0	0	2	
	C_04	Madlo sklopné, nerez lesk	829x250x100mm	nerez lesk	-	0	1	0	1	0	0	0	2	
	C_05	Zrcadlo sklopné, dva boky jsou zasazené do chromovaných trubek, rukojeť pro nastavení sklonu.	500x600mm	nerez lesk	-	0	1	0	1	0	0	0	2	






TABULKA ZAŘÍZOVACÍCH PŘEDMĚTŮ - TYP B

ZADAVATEL UMOŽŇUJE POUŽITÍ I JINÝCH VÝROBKŮ, MATERIÁLŮ A TECHNICKÝCH ŘEŠENÍ, NEŽ KTERÉ JSOU KONKRÉTNĚ UVEDENY V ZADÁVACÍ DOKUMENTACI ZA PŘEDPOKLADU, ŽE TYTO BUDOU MÍT TECHNICKÉ A ESTETICKÉ PARAMETRY VYŠŠÍ NEBO SROVNATELNÉ S TECHNICKÝMI SPECIFIKACEMI STAVBY, KTERÉ JSOU PRO ZHOTOVITELE ZÁVAZNÉ, VČETNĚ TECHNICKÝCH A UŽIVATELSKÝCH STANDARDŮ STAVBY. VZHLED, BARVA, MATERIÁLOVÉ ŘEŠENÍ A POVRCHOVÉ ÚPRAVY MUSÍ BÝT PŘEDEM ODSOUHLASENY PROJEKTANTEM NA PŘEDLOŽENÝCH VZORCÍCH.

ČÁST	OZNAČENÍ V DOKUM.	POPIS PRVKU	ROZMĚR	MATERIÁL	BARVA	POČET								VZHLED
						1.NP	1.-2.NP	2.NP	3.NP	4.NP	5.NP	6.NP	CELKEM	
	C_06	Věšák dvojitý, z leštěného nerez.	ø45x45mm	nerez lesk	-	5	9	17	13	10	11	3	68	
KOMPLETACE	C_07	WC štětka nástěnná, šroubováno do stěny, výměnná koncovka štětky, rukojeť z nerezové oceli, černá nylonová štětka.	97x380x129mm	nerez lesk	-	5	8	15	12	8	8	3	59	
	C_08	Zásobník na jumbo role toaletního papíru, nástěnný, uzavřený plášť s předním průzorem, na roli o průměru max. 280 mm a s jádrem 40 mm.	120x353x350mm	nerez lesk	-	5	7	15	11	8	8	2	56	
	C_09	Zásobník na skládané papírové ručníky, nástěnný, 500ks papírových ručníků, zámek, vysoce odolný proti poškození, přední průzor pro kontrolu naplnění.	120x298x298mm	nerez lesk	-	6	6	11	10	10	6	2	51	
	C_10	Zásobník na hygienické sáčky / hygienický koš nástěnný, samozavírací víko, vnitřní plastová vložka, slot na plastové hygienické sáčky, objem koše 5l.	115x220x250mm	nerez lesk	-	4	4	10	8	7	5	2	40	





TABULKA ZAŘÍZOVACÍCH PŘEDMĚTŮ - TYP B

ZADAVATEL UMOŽŇUJE POUŽITÍ I JINÝCH VÝROBKŮ, MATERIÁLŮ A TECHNICKÝCH ŘEŠENÍ, NEŽ KTERÉ JSOU KONKRÉTNĚ UVEDENY V ZADÁVACÍ DOKUMENTACI ZA PŘEDPOKLADU, ŽE TYTO BUDOU MÍT TECHNICKÉ A ESTETICKÉ PARAMETRY VYŠŠÍ NEBO SROVNATELNÉ S TECHNICKÝMI SPECIFIKACEMI STAVBY, KTERÉ JSOU PRO ZHOTOVITELE ZÁVAZNÉ, VČETNĚ TECHNICKÝCH A UŽIVATELSKÝCH STANDARDŮ STAVBY. VZHLED, BARVA, MATERIÁLOVÉ ŘEŠENÍ A POVRCHOVÉ ÚPRAVY MUSÍ BÝT PŘEDEM ODSOUHLASENY PROJEKTANTEM NA PŘEDLOŽENÝCH VZORCÍCH.

ČÁST	OZNAČENÍ V DOKUM.	POPIS PRVKU	ROZMĚR	MATERIÁL	BARVA	POČET								VZHLED
						1.NP	1.-2.NP	2.NP	3.NP	4.NP	5.NP	6.NP	CELKEM	
	C_11	Držák na toaletní papír, zámek, nerez lesk	90x140x110mm	nerez lesk	-	0	1	0	1	0	0	1	3	
	C_12	Dělicí stěna pisoárů, lakované bezpečnostní sklo	754x432mm	hliníkové kotvicí prvky, lakované bezpečnostní sklo	šedá	0	1	2	1	0	1	0	5	
ETACE	C_13	Dávkovač tekutého mýdla nástěnný, objem 700ml, zámek, vnitřní plastová nádoba pro přímé plnění.	120x70x270mm	nerez lesk	-	6	8	16	12	12	8	3	65	
	C_14	Dávkovač dezinfekce nástěnný, objem 700ml, zámek, vnitřní plastová nádoba pro přímé plnění.	120x70x270mm	nerez lesk	-	5	6	11	10	9	6	2	49	
	C_15	Odpadkový koš nástěnný, obsahuje vnitřní odolný textilní pytel, objem 23l.	170x298x448mm	nerez lesk	-	6	6	11	10	10	6	2	51	






TABULKA ZAŘÍZOVACÍCH PŘEDMĚTŮ - TYP B

ZADAVATEL UMOŽŇUJE POUŽITÍ I JINÝCH VÝROBKŮ, MATERIÁLŮ A TECHNICKÝCH ŘEŠENÍ, NEŽ KTERÉ JSOU KONKRÉTNĚ UVEDENY V ZADÁVACÍ DOKUMENTACI ZA PŘEDPOKLADU, ŽE TYTO BUDOU MÍT TECHNICKÉ A ESTETICKÉ PARAMETRY VYŠŠÍ NEBO SROVNATELNÉ S TECHNICKÝMI SPECIFIKACEMI STAVBY, KTERÉ JSOU PRO ZHOTOVITELE ZÁVAZNÉ, VČETNĚ TECHNICKÝCH A UŽIVATELSKÝCH STANDARDŮ STAVBY. VZHLED, BARVA, MATERIÁLOVÉ ŘEŠENÍ A POVRCHOVÉ ÚPRAVY MUSÍ BÝT PŘEDEM ODSOUHLASENY PROJEKTANTEM NA PŘEDLOŽENÝCH VZORCÍCH.

ČÁST	OZNAČENÍ V DOKUM.	POPIS PRVKU	ROZMĚR	MATERIÁL	BARVA	POČET								VZHLED
						1.NP	1.-2.NP	2.NP	3.NP	4.NP	5.NP	6.NP	CELKEM	
KOMPL	C_16	Nástěnné zrcadlo lepené v úrovni obkladu	výška 900mm šířka různá dle umístění	zrcadlo	-	6	5	11	9	10	6	3	50	
	C_17	Sada pro nouzovou signalizaci - signální tahové tlačítko FAP 3002	80x80mm	plast	bílá	0	1	0	1	0	0	0	2	
	C_18	Sada pro nouzovou signalizaci - resetovací tlačítko FAP 2001	80x80mm	plast	bílá	0	1	0	1	0	0	0	2	
	C_18a	Sada pro nouzovou signalizaci - kontrolní modul e alarmem FEH 2001	80x80mm	plast	bílá	0	1	0	1	0	0	0	2	
	C_19	Turnikety s 2 otočnými křídly, SG model se zaoblenými kabinety, 1krát turniket, 1krát doplňující neotvíravý díl.	výška 990mm délka kabinetu 1000mm šířka průchodu 920mm	nerez brus	-	3	0	0	0	0	0	0	3	




TABULKA ZAŘIZOVACÍCH PŘEDMĚTŮ - TYP B

ZADAVATEL UMOŽŇUJE POUŽITÍ I JINÝCH VÝROBKŮ, MATERIÁLŮ A TECHNICKÝCH ŘEŠENÍ, NEŽ KTERÉ JSOU KONKRÉTNĚ UVEDENY V ZADÁVACÍ DOKUMENTACI ZA PŘEDPOKLADU, ŽE TYTO BUDOU MÍT TECHNICKÉ A ESTETICKÉ PARAMETRY VYŠŠÍ NEBO SROVNATELNÉ S TECHNICKÝMI SPECIFIKACEMI STAVBY, KTERÉ JSOU PRO ZHOTOVITELE ZÁVAZNÉ, VČETNĚ TECHNICKÝCH A UŽIVATELSKÝCH STANDARDŮ STAVBY. VZHLED, BARVA, MATERIÁLOVÉ ŘEŠENÍ A POVRCHOVÉ ÚPRAVY MUSÍ BÝT PŘEDEM ODSOUHLASENY PROJEKTANTEM NA PŘEDLOŽENÝCH VZORCÍCH.

ČÁST	OZNAČENÍ V DOKUM.	POPIS PRVKU	ROZMĚR	MATERIÁL	BARVA	POČET								VZHLED
						1.NP	1.-2.NP	2.NP	3.NP	4.NP	5.NP	6.NP	CELKEM	
KOMPLEKTACE	C_20	Sprchové dveře otočné, bezrámové, atypický rozměr	výška 2100mm šířka různá dle umístění	chrom, sklo čiré	-	0	1	2	1	1	5	3	13	
	C_21	Sprchový kout rohový bezrámový, dveře otočné levé, atypický rozměr	výška 2100mm 800x800mm	chrom, sklo čiré	-	0	0	0	0	1	0	0	1	
	C_22	Skleněné sanitární příčky z bezpečnostního skla tl. 10 mm s přední stěnou s dveřmi bez nožiček v kombinaci s hliníkovým kováním a profilací. Nosný hliníkový profil je skryt uvnitř kabinky. Barevnost skla dle vzorníku RAL.	výška 2100mm šířka různá dle umístění	hliník, lakované bezpečnostní sklo	šedá	1	2	2	0	0	0	0	5	
	C_23	piktogram nouzového volání - zelená / bílá				0	2	0	2	0	0	0	4	
	C_24	Madlo se zárovou opěrkou k WC, snímatelné.	543x180x140mm	nerez brus polyuretan	černá	0	2							






TABULKA ZAŘÍZOVACÍCH PŘEDMĚTŮ - TYP B

ZADAVATEL UMOŽŇUJE POUŽITÍ I JINÝCH VÝROBKŮ, MATERIÁLŮ A TECHNICKÝCH ŘEŠENÍ, NEŽ KTERÉ JSOU KONKRÉTNĚ UVEDENY V ZADÁVACÍ DOKUMENTACI ZA PŘEDPOKLADU, ŽE TYTO BUDOU MÍT TECHNICKÉ A ESTETICKÉ PARAMETRY VYŠŠÍ NEBO SROVNATELNÉ S TECHNICKÝMI SPECIFIKACEMI STAVBY, KTERÉ JSOU PRO ZHOTOVITELE ZÁVAZNÉ, VČETNĚ TECHNICKÝCH A UŽIVATELSKÝCH STANDARDŮ STAVBY. VZHLED, BARVA, MATERIÁLOVÉ ŘEŠENÍ A POVRCHOVÉ ÚPRAVY MUSÍ BÝT PŘEDEM ODSOUHLASENY PROJEKTANTEM NA PŘEDLOŽENÝCH VZORCÍCH.

ČÁST	OZNAČENÍ V DOKUM.	POPIS PRVKU	ROZMĚR	MATERIÁL	BARVA	POČET								VZHLED
						1.NP	1.-2.NP	2.NP	3.NP	4.NP	5.NP	6.NP	CELKEM	
ZDRAVOTNÉ TECHNICKÉ INSTALACE	01	Umyvadlo závěsné s glazovanou spodní hranou, hranaté se zaoblenými rohy, s jedním otvorem pro baterii, s přepadem	550x420x115mm	keramika	bílá	3	7	13	9	9	8	3	52	
	02	Umývatko závěsné s glazovanou spodní hranou, hranaté se zaoblenými rohy, s jedním otvorem pro baterii, s přepadem	450x380x115mm	keramika	bílá	3	0	3	2	3	0	0	11	
NICKÉ INSTALACE	03	Umyvadlo bezbariérové závěsné, s jedním otvorem pro baterii, s přepadem	600x550x150mm	keramika	bílá	0	1	0	1	0	0	0	2	
	04	Závěsný klozet oblý s hlubokým splachováním bez oplachového okruhu	530x355x340mm	keramika	bílá	5	7	15	11	8	8	3	57	
	05	Závěsný klozet bezbariérový s hlubokým splachováním bez oplachového okruhu	700x360x335mm	keramika	bílá	0	1	0	1	0	0	0	2	






TABULKA ZAŘÍZOVACÍCH PŘEDMĚTŮ - TYP B



ZADAVATEL UMOŽŇUJE POUŽITÍ I JINÝCH VÝROBKŮ, MATERIÁLŮ A TECHNICKÝCH ŘEŠENÍ, NEŽ KTERÉ JSOU KONKRÉTNĚ UVEDENY V ZADÁVACÍ DOKUMENTACI ZA PŘEDPOKLADU, ŽE TYTO BUDOU MÍT TECHNICKÉ A ESTETICKÉ PARAMETRY VYŠŠÍ NEBO SROVNATELNÉ S TECHNICKÝMI SPECIFIKACEMI STAVBY, KTERÉ JSOU PRO ZHOTOVITELE ZÁVAZNÉ, VČETNĚ TECHNICKÝCH A UŽIVATELSKÝCH STANDARDŮ STAVBY. VZHLED, BARVA, MATERIÁLOVÉ ŘEŠENÍ A POVRCHOVÉ ÚPRAVY MUSÍ BÝT PŘEDEM ODSOUHLASENY PROJEKTANTEM NA PŘEDLOŽENÝCH VZORCÍCH.

ČÁST	OZNAČENÍ V DOKUM.	POPIS PRVKU	ROZMĚR	MATERIÁL	BARVA	POČET								VZHLED
						1.NP	1.-2.NP	2.NP	3.NP	4.NP	5.NP	6.NP	CELKEM	
ZDRAVOTNĚ TECH	06	Urínál se senzorem s vnitřním přívodem vody a elektronickým řízením splachování 230V	320x350x645mm	keramika	bílá	0	2	5	2	1	3	0	13	
	07	Výlevka závěsná	505x510x710mm	keramika	bílá	3	1	4	2	1	1	0	12	
	08	Páková stojánková umyvadlová baterie, velikost S, nastavitelný omezovač průtoku, omezovač teplot, odtoková souprava DN32.	ø46mm délka ramínka 109mm	pochromovaná mosaz	-	6	7	16	11	12	8	3	63	
	09	Páková stojánková umyvadlová baterie, lékařská, velikost S, nastavitelný omezovač průtoku, omezovač teplot, odtoková souprava DN32.	ø51mm délka ramínka 119mm	pochromovaná mosaz	-	0	1	0	1	0	0	0	2	
	10	Dvouotvorová nástěnná dřezová páková baterie s otočnou výpustí	rozpětí 273mm	chrom lesklý	-	3	1	4	2	1	1	0	12	

TABULKA ZAŘÍZOVACÍCH PŘEDMĚTŮ - TYP B

ZADAVATEL UMOŽŇUJE POUŽITÍ I JINÝCH VÝROBKŮ, MATERIÁLŮ A TECHNICKÝCH ŘEŠENÍ, NEŽ KTERÉ JSOU KONKRÉTNĚ UVEDENY V ZADÁVACÍ DOKUMENTACI ZA PŘEDPOKLADU, ŽE TYTO BUDOU MÍT TECHNICKÉ A ESTETICKÉ PARAMETRY VYŠŠÍ NEBO SROVNATELNÉ S TECHNICKÝMI SPECIFIKACEMI STAVBY, KTERÉ JSOU PRO ZHOTOVITELE ZÁVAZNÉ, VČETNĚ TECHNICKÝCH A UŽIVATELSKÝCH STANDARDŮ STAVBY. VZHLED, BARVA, MATERIÁLOVÉ ŘEŠENÍ A POVRCHOVÉ ÚPRAVY MUSÍ BÝT PŘEDEM ODSOUHLASENY PROJEKTANTEM NA PŘEDLOŽENÝCH VZORCÍCH.

ČÁST	OZNAČENÍ V DOKUM.	POPIS PRVKU	ROZMĚR	MATERIÁL	BARVA	POČET								VZHLED
						1.NP	1.-2.NP	2.NP	3.NP	4.NP	5.NP	6.NP	CELKEM	
ZDRAVOTNÉ TECHNICKÉ INSTALACE	11	Ovládací tlačítko pro dvě množství vody, pevný plast s povrchovou úpravou proti poškrábání, hranatý tvar, vestavné do obkladu (bude vyvzorkováno)	184x114mm	plast	bilá	5	7	15	11	8	8	3	57	
	12	Oddálené ovládání WC, bezrámečkové, v úrovni obkladu	112x50mm	sklo	bilá	0	1	0	1	0	0	0	2	
	13	Sifon pro umyvadla, DN32.	330x132-287mm	mosaz	chrom lesklý	6	7	16	11	12	8	3	63	
	14	Sifon umyvadlový celokovový, prostorově úsporný, určený pro bezbariérové koupelny, na odpadní trubku Ø32mm	-	mosaz s chromovou povrchovou úpravou	-	0	1	0	1	0	0	0	2	
ACE	15	Baterie sprchová automatická s termostatickým ventilem s kulatou hlavovou sprchou 210mm a ruční sprchou 100mm s držákem a 1500mm dlouhou hadicí.	-	chrom	-	1	1	2	1	2	5	3	15	

TABULKA ZAŘIZOVACÍCH PŘEDMĚTŮ - TYP B														
ZADAVATEL UMOŽŇUJE POUŽITÍ I JINÝCH VÝROBKŮ, MATERIÁLŮ A TECHNICKÝCH ŘEŠENÍ, NEŽ KTERÉ JSOU KONKRÉTNĚ UVEDENY V ZADÁVACÍ DOKUMENTACI ZA PŘEDPOKLADU, ŽE TYTO BUDOU MÍT TECHNICKÉ A ESTETICKÉ PARAMETRY VYŠŠÍ NEBO SROVNATELNÉ S TECHNICKÝMI SPECIFIKACEMI STAVBY, KTERÉ JSOU PRO ZHOTOVITELE ZÁVAZNÉ, VČETNĚ TECHNICKÝCH A UŽIVATELSKÝCH STANDARDŮ STAVBY. VZHLED, BARVA, MATERIÁLOVÉ ŘEŠENÍ A POVRCHOVÉ ÚPRAVY MUSÍ BÝT PŘEDEM ODSOUHLASENY PROJEKTANTEM NA PŘEDLOŽENÝCH VZORCÍCH.														
ČÁST	OZNAČENÍ V DOKUM.	POPIS PRVKU	ROZMĚR	MATERIÁL	BARVA	POČET								VZHLED
						1.NP	1.-2.NP	2.NP	3.NP	4.NP	5.NP	6.NP	CELKEM	
ZDRAVOTNÉ TECHNICKÉ INSTAL.	16	Sprchová vanička čtvercová, nízká, montáž v úrovni podlahy, s hladkým dnem	800x800mm montážní výška 35mm	litý mramor	bilá	0	0	0	0	1	0	0	1	
	17	Sprchový kanálek s nerezovou krytkou	600x43mm	nerezová ocel kartáčovaná	-	1	1	2	1	1	5	3	14	
	18	Sprchový kout čtvtkruh	800x800mm	čiré sklo, chrom lesklý	čiré, lesklý chrom	0	0	0	0	1	0	0		