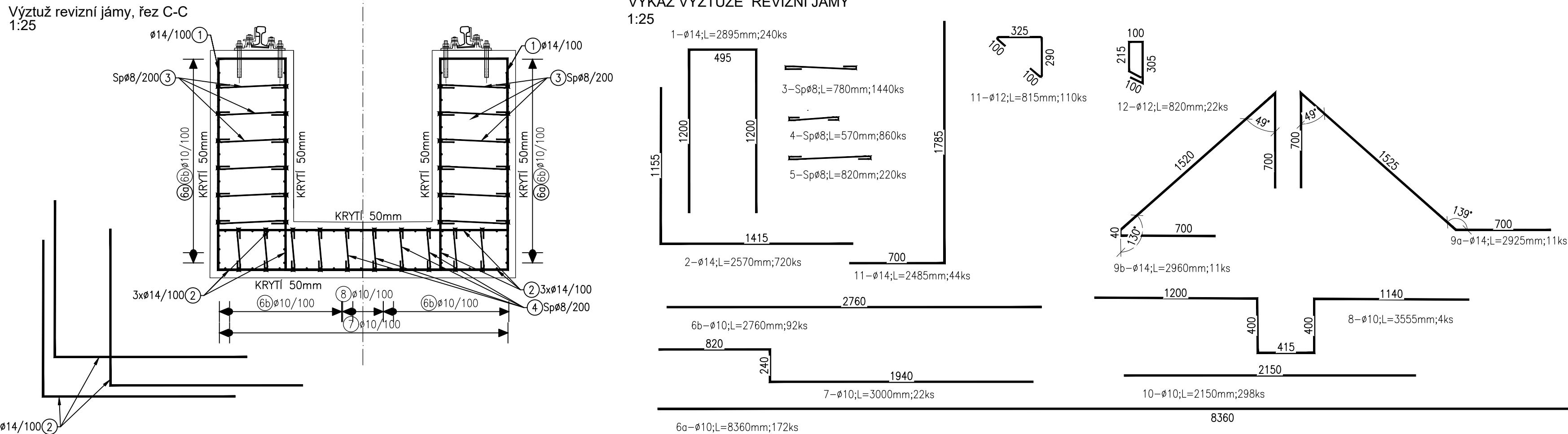
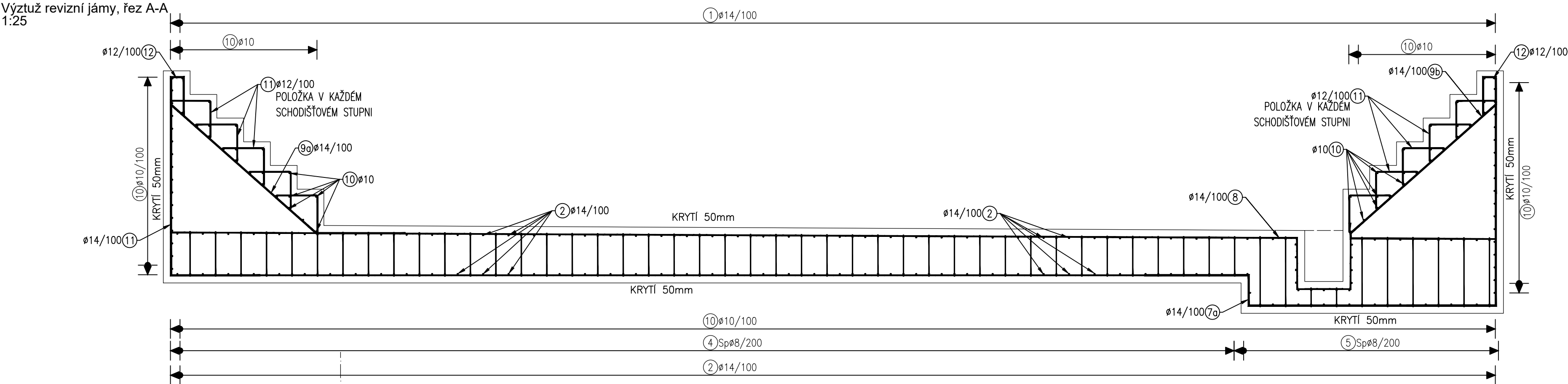
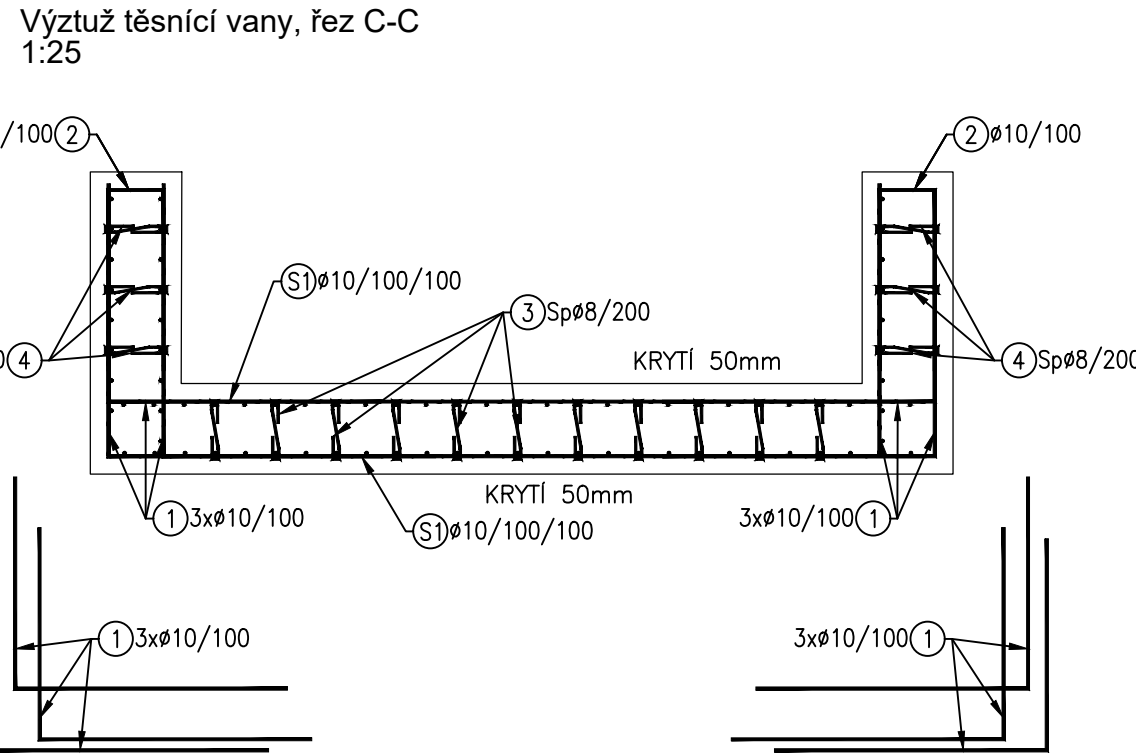
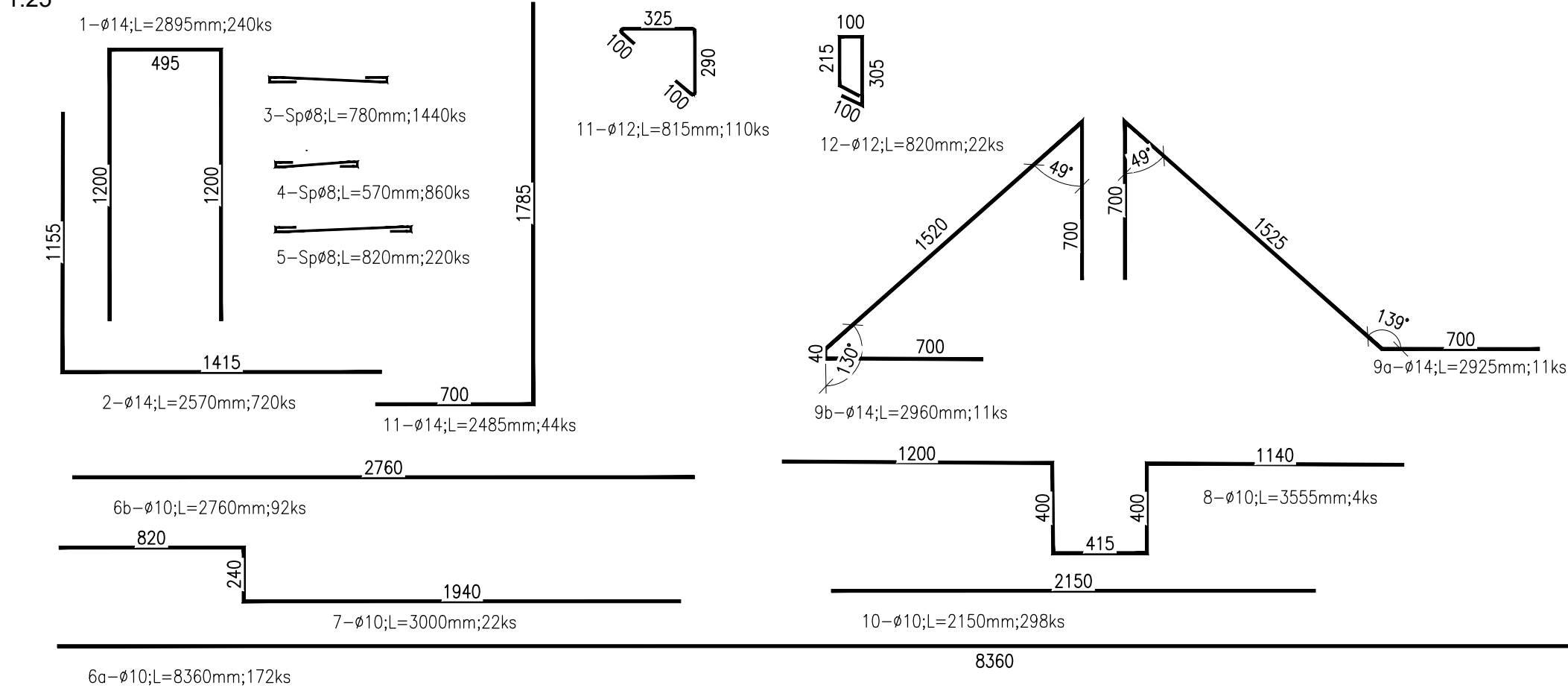


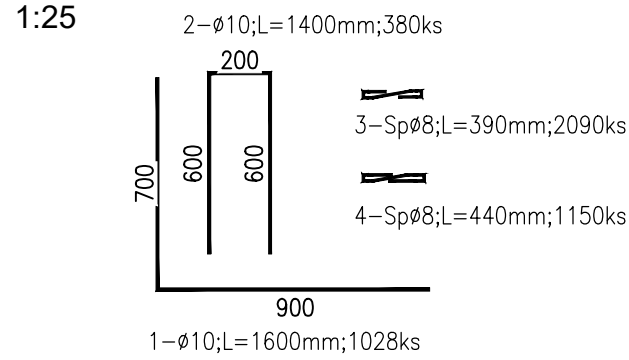
Modernizace ŽST Jihlava město
SO 33-17-01 ŽST Jihlava, remíza TO, železniční svršek
SO 33-16-01 ŽST Jihlava, remíza TO, železniční spodek
9.2 Revizní jáma - výkres výztuže
M1:25



VÝKAZ VÝZTUŽE REVIZNÍ JÁMY
1:25



VÝKAZ VÝZTUŽE TĚSNÍCÍ VANY
1:25



BETON C25/30 - XC2, XF2
KONZISTENCE ČERSTVÉHO BETONU S4
NAVRŽENO DLE ČSN EN 1992-1-1, ČSN EN 206, ČSN P
73 2404
KRYTÍ VÝZTUŽE c_{min} = 40mm
c_{nom} = 50mm
c = 75mm

OCEĽ B500B
UVEDENÉ DÉLKY JSOU VZTAŽENY K OSE PRUTU
POLOMÉRY OBLOUKŮ JSOU POLOMÉRY OHYBACÍCH TRNŮ
NEZNAČENÉ POLOMÉRY JSOU 1/2 Dr,min (TAB. 8.1)
NEZNAČENÉ ÚHLY JSOU 45°, 90° resp. 180°
CELKOVÉ DÉLKY VLOŽEK JSOU STŘÍŽNÉ DÉLKY

POZNÁMKA:
- SÍŤ S1 MUSÍ BYT OSAZENÁ S PŘESAHEM min.300mm
- SPONY BUDOU V RASTRU 200x200mm, min.9ks DO METRU ČTVERECNÍHO
- PRUT Č.11 BUDE NA STAVBĚ ZKRÁCEN DLE POTŘEBY
- SPONY Č.5 BUDOU V PROSTORU PRO UMÍSTĚNÍ ČERPADLA ZKRÁCENY

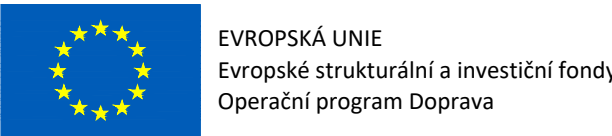
VÝKAZ VÝZTUŽE ŽB VANY

Pol.č.	Profil [mm]	Délka [mm]	ks [-]	B500B	
				8	10
1	10	1600	1028	-	1644,80
2	10	1400	380	-	532,00
3	8	390	2090	815,10	-
4	8	440	1150	506,00	-
Počet prvků 1	Celková délka [m]			1321,10	2176,80
	Hmotnost 1bm [kg]			0,39	0,62
	Hmotnost [kg]			515,23	1349,62
	Celková hmotnost [kg]			1864,85	
Hmotnost pro celkový počet prvků [kg]				1864,85	

VÝKAZ SÍŤ ŽB VANY

S1 - PROFIL 10mm, OKA 100/100mm, VÁHA 12,34kgm⁻², PŘESAHY MIN.300mm

PLOCHA SÍŤE CELKEM: 1,15(PŘESAHY)x1,15(PROSTŘÍH)x137,355 = 181,652m²
HMOTNOST SÍŤE: 181,652x12,34 = 2241,59kg



OBJEDNATEL:	Správa železnic, státní organizace, Dílčeděná 1003/7, 110 00 Praha 1	tel. : +420 972 625 804
PROFESNÍ SKUPINA:	11 KOLEJE	E-mail: sudop@sudop-brno.cz
ODPOVĚDNÝ PROJ. ZAKÁZKY	Ing. Jiří Pelc	VEDOUcí PROF. SKUPINY
ODPOVĚDNÝ PROJ. PS, SO	Ing. Lubomír Beňák	Ing. Petr Rotschein
NAVRHL, VYPRACOVAL	Ing. Martina Rybářová	INGENIER
KONTROLOVAL	Ing. Pavel Lhotský	ARCH. ČÍSLO
KRAJ:	Vysočina	POČET FORMÁTŮ
POVĚŘENÝ OÚ:	Jihlava	5 A4
Modernizace ŽST Jihlava město		
SO 33-17-01 ŽST Jihlava, remíza TO, železniční svršek		
SO 33-16-01 ŽST Jihlava, remíza TO, železniční spodek		
Revizní jáma - výkres výztuže		
D.2.1.1.3+4		