




Jiná ověření:		Paré:	
Orientační schéma:		Razítko oprávněné osoby:	
		Podpis: _____ Datum: _____	
Revize:	Datum:	Popis:	Kontroloval:
-	-	-	-

Stavebník/Investor:	Správa železnic, státní organizace	 SPRÁVA ŽELEZNIC
Adresa:	Dlážděná 1003/7, 110 00 Praha 1	
Zástupce investora:	Stavební správa západ	
Adresa:	Sokolovská 1995/278, 190 00 Praha 9	

Zhotovitel díla:	APRIS 3MP s.r.o.		
Adresa:	Baarova 231/36, 140 00 Praha 4		
Kontakt:	T: +420 261 260 358 E: apris@apris.cz		
Zhotovitel objektu:	APRIS 3MP s.r.o.		
Adresa:	Baarova 231/36, 140 00 Praha 4		
Kontakt:	T: +420 261 260 358 E: apris@apris.cz		
Hlavní projektant (HIP):	Ing. Vojtěch Hejl	Specialista:	-

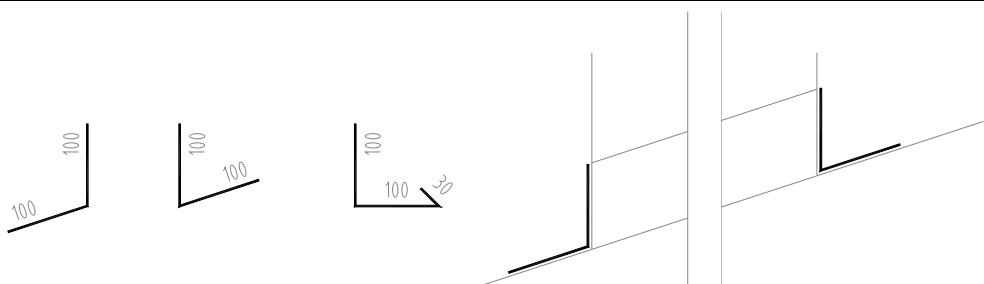
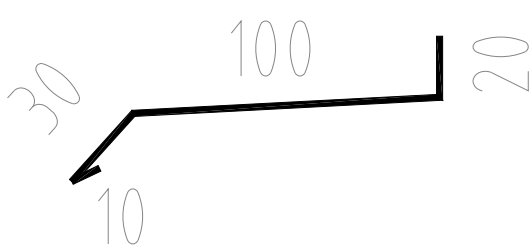
Název stavby/akce:	REKONSTRUKCE VÝPRAVNÍ BUDOVY V ŽST. FRANTIŠKOVY LÁZNĚ	Označení investora: S631700099
		Označení zhotovitele: 2020052
Název části:	Pozemní objekty výpravních budov a budov zastávek	Označení části: D.2.2.1
Název objektu/díle části:	Výpravní budova v žst. Františkovy Lázně	Označení objektu/komplexu: SO 00-71-01.01
Název přílohy:	Architektonicko-stavební řešení	Číslo přílohy: 3. 607
Název díle části přílohy:	Výpis klempířských prvků	
Odpovědný projektant:	Zpracovatel přílohy:	Měřítko: -
Ing. arch. M. Tylšová	Bc. Jan Štorek	Formáty: -
Kraj:	Katastrální území:	TUDU:
Karlovarský	Františkovy Lázně	0211J1
		Smluvní datum zpracování: 13.6.2022



Označení investora:	Stupeň dokumentace:	Část:	Objekt:	Podobojekt:	Příloha:	Revize:
S 6 3 1 7 0 0 0 9 9	- P D P S	- D 2 2 0 1	- S O 0 0 7 1 0 1	- 0 1	- 3 - 6 0 7	- P 0 1

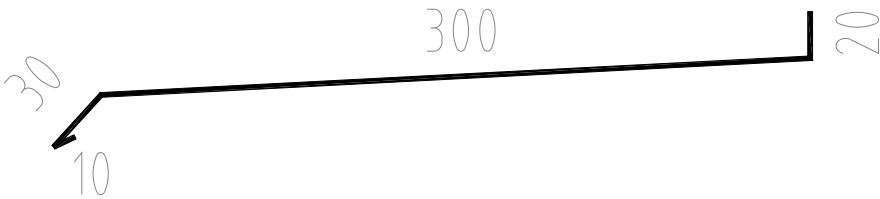
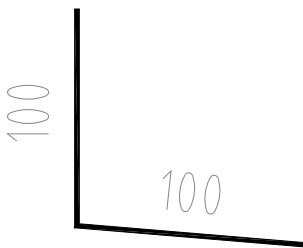
[illegible]

[illegible]

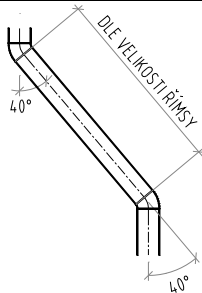
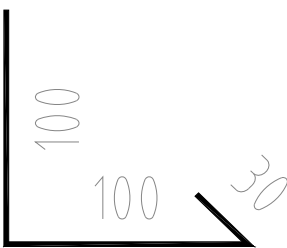
číslo dok.:	Název:	Strana	
607	VÝPIS KLEMPÍŘSKÝCH VÝROBKŮ	1	
POZN.:	NEDÍLNOU SOUČÁSTÍ TOHOTO LISTU JE VÝPIS POZNÁMEK UVEDENÝCH NA PRVNÍ STRÁNCE VÝPISU		
OZNAČ.	GRAFICKÉ SCHÉMA		
K - 01			
ÚDAJE O VÝROBKU			
POPIS			
OKAPNICE, VČETNĚ PODKLADNÍCH PROFILŮ, KOTVÍCÍCH A SPOJOVACÍCH PRVKŮ			
MATERIÁL		MNOŽSTVÍ CELKEM (MJ)	
MATERIÁL	TiZn	1NP	,00 bm
POVRCHOVÁ ÚPRAVA	předzvětralý	2NP	,00 bm
BARVA	antracitově šedá	3NP	,00 bm
ROZMĚRY		STŘECHA	700,00 bm
ROZVINUTÁ ŠÍŘE	270 mm	CELKEM V OBJEKTU	700,00 bm
TLOUŠŤKA PLECHU	0,7 mm		
POZNÁMKY K VÝROBKU: U zakončení střechy jsou vždy dvě okapnice - u hlavní i pojistné hydroizolační vrstvy. Úhel ohybu kotevních částí přizpůsobit podle sklonu příslušného střešního pláště.			
OZNAČ.	GRAFICKÉ SCHÉMA		
K - 02			
ÚDAJE O VÝROBKU			
POPIS			
PŮLKRUHOVÝ NASTŘEŠNÍ OKAPOVÝ ŽLAB, VČETNĚ PODKLADNÍCH PROFILŮ, KOTVÍCÍCH A SPOJOVACÍCH PRVKŮ, HÁK R. Š. 550 mm			
MATERIÁL		MNOŽSTVÍ CELKEM (MJ)	
MATERIÁL	TiZn	1NP	,00 bm
POVRCHOVÁ ÚPRAVA	předzvětralý	2NP	,00 bm
BARVA	antracitově šedá	3NP	,00 bm
ROZMĚRY		STŘECHA	286,07 bm
ROZVINUTÁ ŠÍŘE	400 mm	CELKEM V OBJEKTU	286,07 bm
TLOUŠŤKA PLECHU	0,7 mm		
POZNÁMKY K VÝROBKU:			


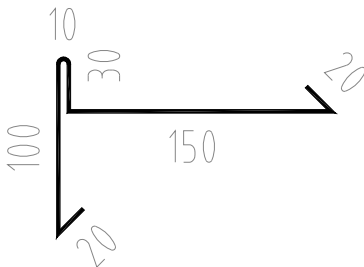
číslo dok.:	Název:	Strana	
607	VÝPIS KLEMPÍŘSKÝCH VÝROBKŮ	2	
POZN.:	NEDÍLNOU SOUČÁSTÍ TOHOTO LISTU JE VÝPIS POZNÁMEK UVEDENÝCH NA PRVNÍ STRÁNCE VÝPISU		
OZNAČ.	GRAFICKÉ SCHÉMA		
K - 03			
ÚDAJE O VÝROBKU			
POPIS			
OPLECHOVÁNÍ KOMÍNŮ, VČETNĚ PODKLADNÍCH PROFILŮ, KOTVÍCÍCH A SPOJOVACÍCH PRVKŮ			
MATERIÁL		MNOŽSTVÍ CELKEM (MJ)	
MATERIÁL	TiZn	1NP	,00 bm
POVRCHOVÁ ÚPRAVA	předzvětralý	2NP	,00 bm
BARVA	antracitově šedá	3NP	,00 bm
ROZMĚRY		STŘECHA	84,90 bm
ROZVINUTÁ ŠÍŘE	200 / 230 mm	CELKEM V OBJEKTU	84,90 bm
TLOUŠŤKA PLECHU	0,7 mm		
POZNÁMKY K VÝROBKU: Úhly ohybu podle sklonu příslušného střešního pláště.			
OZNAČ.	GRAFICKÉ SCHÉMA		
K - 04			
ÚDAJE O VÝROBKU			
POPIS			
OPLECHOVÁNÍ ŘÍMS NA FASÁDĚ ŠÍŘKY 100 mm, VČETNĚ PODKLADNÍCH PROFILŮ, KOTVÍCÍCH A SPOJOVACÍCH PRVKŮ			
MATERIÁL		MNOŽSTVÍ CELKEM (MJ)	
MATERIÁL	TiZn	1NP	,00 bm
POVRCHOVÁ ÚPRAVA	předzvětralý	2NP	,00 bm
BARVA	antracitově šedá	3NP	112,80 bm
ROZMĚRY		STŘECHA	116,50 bm
ROZVINUTÁ ŠÍŘE	160 mm	CELKEM V OBJEKTU	229,30 bm
TLOUŠŤKA PLECHU	0,7 mm		
POZNÁMKY K VÝROBKU:			

číslo dok.:	Název:	Strana	
607	VÝPIS KLEMPÍŘSKÝCH VÝROBKŮ	3	
POZN.:	NEDÍLNOU SOUČÁSTÍ TOHOTO LISTU JE VÝPIS POZNÁMEK UVEDENÝCH NA PRVNÍ STRÁNCE VÝPISU		
OZNAČ.	GRAFICKÉ SCHÉMA		
K - 05			
ÚDAJE O VÝROBKU			
POPIS			
OPLECHOVÁNÍ ŘÍMS NA FASÁDĚ ŠÍŘKY 150 mm, VČETNĚ PODKLADNÍCH PROFILŮ, KOTVÍCÍCH A SPOJOVACÍCH PRVKŮ			
MATERIÁL		MNOŽSTVÍ CELKEM (MJ)	
MATERIÁL	TiZn	1NP	,00 bm
POVRCHOVÁ ÚPRAVA	předzvětralý	2NP	76,03 bm
BARVA	antracitově šedá	3NP	113,20 bm
ROZMĚRY		STŘECHA	,00 bm
ROZVINUTÁ ŠÍŘE	210 mm	CELKEM V OBJEKTU	189,23 bm
TLOUŠŤKA PLECHU	0,7 mm		
POZNÁMKY K VÝROBKU: Rozměry přizpůsobit skutečné geometrii stávajících říms.			
OZNAČ.	GRAFICKÉ SCHÉMA		
K - 06			
ÚDAJE O VÝROBKU			
POPIS			
OPLECHOVÁNÍ OKENNÍCH PARAPETŮ ŠÍŘKY 150 mm, VČETNĚ PODKLADNÍCH PROFILŮ, KOTVÍCÍCH A SPOJOVACÍCH PRVKŮ			
MATERIÁL		MNOŽSTVÍ CELKEM (MJ)	
MATERIÁL	TiZn	1NP	,00 bm
POVRCHOVÁ ÚPRAVA	předzvětralý	2NP	2,55 bm
BARVA	antracitově šedá	3NP	40,00 bm
ROZMĚRY		STŘECHA	,00 bm
ROZVINUTÁ ŠÍŘE	210 mm	CELKEM V OBJEKTU	42,55 bm
TLOUŠŤKA PLECHU	0,7 mm		
POZNÁMKY K VÝROBKU:			

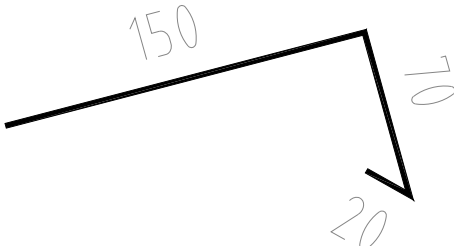
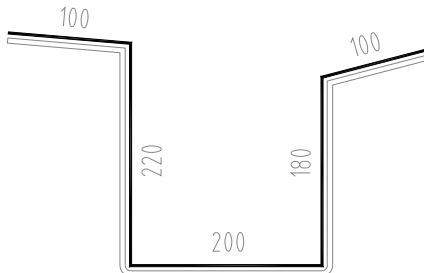
číslo dok.:	Název:		Strana	
607	VÝPIS KLEMPÍŘSKÝCH VÝROBKŮ		4	
POZN.:	NEDÍLNOU SOUČÁSTÍ TOHOTO LISTU JE VÝPIS POZNÁMEK UVEDENÝCH NA PRVNÍ STRÁNCE VÝPISU			
OZNAČ.	GRAFICKÉ SCHÉMA			
K - 07				
ÚDAJE O VÝROBKU				
POPIS				
OPLECHOVÁNÍ OKENNÍCH PARAPETŮ ŠÍŘKY 300 mm, VČETNĚ PODKLADNÍCH PROFILŮ, KOTVÍCÍCH A SPOJOVACÍCH PRVKŮ				
MATERIÁL			MNOŽSTVÍ CELKEM (MJ)	
MATERIÁL	TiZn		1NP	,00 bm
POVRCHOVÁ ÚPRAVA	předzvětralý		2NP	19,80 bm
BARVA	antracitově šedá		3NP	,00 bm
ROZMĚRY			STŘECHA	,00 bm
ROZVINUTÁ ŠÍŘE	360 mm		CELKEM V OBJEKTU	19,80 bm
TLOUŠŤKA PLECHU	0,7 mm			
POZNÁMKY K VÝROBKU: Jedná se o parapety plynule přecházející v římsu.				
OZNAČ.	GRAFICKÉ SCHÉMA			
K - 08				
ÚDAJE O VÝROBKU				
POPIS				
OPLECHOVÁNÍ NAPOJENÍ STŘEŠNÍHO PLÁŠTĚ NA ČELNÍ STĚNU VIKÝŘE S HODINAMI NAD HLAVNÍM VSTUPEM, VČETNĚ PODKLADNÍCH PROFILŮ, KOTVÍCÍCH A SPOJOVACÍCH PRVKŮ				
MATERIÁL			MNOŽSTVÍ CELKEM (MJ)	
MATERIÁL	TiZn		1NP	,00 bm
POVRCHOVÁ ÚPRAVA	předzvětralý		2NP	,00 bm
BARVA	antracitově šedá		3NP	,00 bm
ROZMĚRY			STŘECHA	3,70 bm
ROZVINUTÁ ŠÍŘE	200 mm		CELKEM V OBJEKTU	3,70 bm
TLOUŠŤKA PLECHU	0,7 mm			
POZNÁMKY K VÝROBKU:				

číslo dok.:	Název:		Strana	
607	VÝPIS KLEMPÍŘSKÝCH VÝROBKŮ		5	
POZN.:	NEDÍLNOU SOUČÁSTÍ TOHOTO LISTU JE VÝPIS POZNÁMEK UVEDENÝCH NA PRVNÍ STRÁNCE VÝPISU			
OZNAČ.	GRAFICKÉ SCHÉMA			
K - 09				
ÚDAJE O VÝROBKU				
POPIS				
OPLECHOVÁNÍ ČELA VIKÝŘE S HODINAMI NAD HLAVNÍM VSTUPEM, VČETNĚ PODKLADNÍCH PROFILŮ, KOTVÍCÍCH A SPOJOVACÍCH PRVKŮ				
MATERIÁL			MNOŽSTVÍ CELKEM (MJ)	
MATERIÁL	TiZn		1NP	,00 bm
POVRCHOVÁ ÚPRAVA	předzvětralý		2NP	,00 bm
BARVA	antracitově šedá		3NP	,00 bm
ROZMĚRY			STŘECHA	4,68 bm
ROZVINUTÁ ŠÍŘE	530 mm		CELKEM V OBJEKTU	4,68 bm
TLOUŠŤKA PLECHU	0,7 mm			
POZNÁMKY K VÝROBKU:				
OZNAČ.	GRAFICKÉ SCHÉMA			
K - 10				
ÚDAJE O VÝROBKU				
POPIS				
OPLECHOVÁNÍ ATIKY, VČETNĚ PODKLADNÍCH PROFILŮ, KOTVÍCÍCH A SPOJOVACÍCH PRVKŮ				
MATERIÁL			MNOŽSTVÍ CELKEM (MJ)	
MATERIÁL	TiZn		1NP	,00 bm
POVRCHOVÁ ÚPRAVA	předzvětralý		2NP	,00 bm
BARVA	antracitově šedá		3NP	,00 bm
ROZMĚRY			STŘECHA	5,86 bm
ROZVINUTÁ ŠÍŘE	540 mm		CELKEM V OBJEKTU	5,86 bm
TLOUŠŤKA PLECHU	0,7 mm			
POZNÁMKY K VÝROBKU:				

číslo dok.:	Název:	Strana	
607	VÝPIS KLEMPÍŘSKÝCH VÝROBKŮ	6	
POZN.:	NEDÍLNOU SOUČÁSTÍ TOHOTO LISTU JE VÝPIS POZNÁMEK UVEDENÝCH NA PRVNÍ STRÁNCE VÝPISU		
OZNAČ.	GRAFICKÉ SCHÉMA		
K - 11			
ÚDAJE O VÝROBKU			
POPIS			
KRUHOVÉ SVODY DN 100, VČETNĚ PODKLADNÍCH PROFILŮ, KOTVÍCÍCH A SPOJOVACÍCH PRVKŮ			
MATERIÁL		MNOŽSTVÍ CELKEM (MJ)	
MATERIÁL	TiZn	STŘECHA	130,20 bm
POVRCHOVÁ ÚPRAVA	předzvětralý	ZASTŘEŠENÍ NÁSTUPIŠTĚ	8,00 bm
BARVA	antracitově šedá		
ROZMĚRY			
ROZVINUTÁ ŠÍŘE	315 mm	CELKEM V OBJEKTU	138,20 bm
TLOUŠŤKA PLECHU	0,7 mm		
POZNÁMKY K VÝROBKU:			
OZNAČ.	GRAFICKÉ SCHÉMA		
K - 12			
ÚDAJE O VÝROBKU			
POPIS			
OPLECHOVÁNÍ KOLMÉHO NAPOJENÍ STŘECH NA STĚNU, VČETNĚ PODKLADNÍCH PROFILŮ, KOTVÍCÍCH A SPOJOVACÍCH PRVKŮ			
MATERIÁL		MNOŽSTVÍ CELKEM (MJ)	
MATERIÁL	TiZn	1NP	,00 bm
POVRCHOVÁ ÚPRAVA	předzvětralý	2NP	,00 bm
BARVA	antracitově šedá	3NP	,00 bm
ROZMĚRY		STŘECHA	
ROZVINUTÁ ŠÍŘE	230 mm	CELKEM V OBJEKTU	69,28 bm
TLOUŠŤKA PLECHU	0,7 mm		
POZNÁMKY K VÝROBKU:			

číslo dok.:	Název:	Strana	
607	VÝPIS KLEMPÍŘSKÝCH VÝROBKŮ	7	
POZN.:	NEDÍLNOU SOUČÁSTÍ TOHOTO LISTU JE VÝPIS POZNÁMEK UVEDENÝCH NA PRVNÍ STRÁNCE VÝPISU		
OZNAČ.	GRAFICKÉ SCHÉMA		
K - 13			
ÚDAJE O VÝROBKU			
POPIS			
OPLECHOVÁNÍ KRUHOVÉ NIKY PRO HODINY NAD HLAVNÍM VSTUPEM (PRŮMĚR NIKY 1600 mm), VČETNĚ PODKLADNÍCH PROFILŮ, KOTVÍCÍCH A SPOJOVACÍCH PRVKŮ			
MATERIÁL		MNOŽSTVÍ CELKEM (MJ)	
MATERIÁL	TiZn	1NP	,00 bm
POVRCHOVÁ ÚPRAVA	předzvětralý	2NP	,00 bm
BARVA	antracitově šedá	3NP	,00 bm
ROZMĚRY		STŘECHA	5,03 bm
ROZVINUTÁ ŠÍŘE	190 mm	CELKEM V OBJEKTU	5,03 bm
TLOUŠŤKA PLECHU	0,7 mm		
POZNÁMKY K VÝROBKU:			
OZNAČ.	GRAFICKÉ SCHÉMA		
K - 14			
ÚDAJE O VÝROBKU			
POPIS			
ZÁVĚTRNÁ LIŠTA NA ČELE ZASTŘEŠENÍ NÁSTUPIŠTĚ, VČETNĚ PODKLADNÍCH PROFILŮ, KOTVÍCÍCH A SPOJOVACÍCH PRVKŮ			
MATERIÁL		MNOŽSTVÍ CELKEM (MJ)	
MATERIÁL	TiZn	1NP	,00 bm
POVRCHOVÁ ÚPRAVA	předzvětralý	2NP	,00 bm
BARVA	antracitově šedá	3NP	,00 bm
ROZMĚRY		ZASTŘEŠENÍ NÁSTUPIŠTĚ	14,55 bm
ROZVINUTÁ ŠÍŘE	330 mm	CELKEM V OBJEKTU	14,55 bm
TLOUŠŤKA PLECHU	0,7 mm		
POZNÁMKY K VÝROBKU:			

číslo dok.:	Název:	Strana	
607	VÝPIS KLEMPÍŘSKÝCH VÝROBKŮ	8	
POZN.:	NEDÍLNOU SOUČÁSTÍ TOHOTO LISTU JE VÝPIS POZNÁMEK UVEDENÝCH NA PRVNÍ STRÁNCE VÝPISU		
OZNAČ.	GRAFICKÉ SCHÉMA		
K - 15			
ÚDAJE O VÝROBKU			
POPIS			
OPLECHOVÁNÍ OKENNÍCH PARAPETŮ ŠÍŘKY 300 mm V 1. NP, VYSTUPUJÍCÍCH PŘED ÚROVEŇ FASÁDY, VČETNĚ PODKLADNÍCH PROFILŮ, KOTVÍCÍCH A SPOJOVACÍCH PRVKŮ			
MATERIÁL		MNOŽSTVÍ CELKEM (MJ)	
MATERIÁL	TiZn	1NP	63,60 bm
POVRCHOVÁ ÚPRAVA	předzvětralý	2NP	,00 bm
BARVA	antracitově šedá	3NP	,00 bm
ROZMĚRY		STŘECHA	,00 bm
ROZVINUTÁ ŠÍŘE	360 mm	CELKEM V OBJEKTU	63,60 bm
TLOUŠŤKA PLECHU	0,7 mm		
POZNÁMKY K VÝROBKU:			
OZNAČ.	GRAFICKÉ SCHÉMA		
K - 16			
ÚDAJE O VÝROBKU			
POPIS			
OPLECHOVÁNÍ KRUHOVÝCH PROSTUPŮ VE STŘEŠE, Ø100, 125 A 200 mm, VČETNĚ PODKLADNÍCH PROFILŮ, KOTVÍCÍCH A SPOJOVACÍCH PRVKŮ			
MATERIÁL		MNOŽSTVÍ CELKEM (MJ)	
MATERIÁL	TiZn	STŘECHA - Ø100 mm	9,00 ks
POVRCHOVÁ ÚPRAVA	předzvětralý	STŘECHA - Ø125 mm	2,00 ks
BARVA	antracitově šedá	STŘECHA - Ø200 mm	1,00 ks
ROZMĚRY			
PRŮMĚR	100 / 125 / 200 mm	CELKEM V OBJEKTU	12,00 ks
TLOUŠŤKA PLECHU	0,7 mm		
POZNÁMKY K VÝROBKU:			

číslo dok.:	Název:	Strana	
607	VÝPIS KLEMPÍŘSKÝCH VÝROBKŮ	9	
POZN.:	NEDÍLNOU SOUČÁSTÍ TOHOTO LISTU JE VÝPIS POZNÁMEK UVEDENÝCH NA PRVNÍ STRÁNCE VÝPISU		
OZNAČ.	GRAFICKÉ SCHÉMA		
K - 17			
ÚDAJE O VÝROBKU			
POPIS			
OKAPNICE NA HRANĚ ZASTŘEŠENÍ NÁSTUPIŠTĚ, VČETNĚ PODKLADNÍCH PROFILŮ, KOTVÍCÍCH A SPOJOVACÍCH PRVKŮ			
MATERIÁL		MNOŽSTVÍ CELKEM (MJ)	
MATERIÁL	TiZn	1NP	,00 bm
POVRCHOVÁ ÚPRAVA	předzvětralý	2NP	,00 bm
BARVA	antracitově šedá	3NP	,00 bm
ROZMĚRY		ZASTŘEŠENÍ NÁSTUPIŠTĚ	34,10 bm
ROZVINUTÁ ŠÍŘE	240 mm	CELKEM V OBJEKTU	34,10 bm
TLOUŠŤKA PLECHU	0,7 mm		
POZNÁMKY K VÝROBKU:			
OZNAČ.	GRAFICKÉ SCHÉMA		
K - 18			
ÚDAJE O VÝROBKU			
POPIS			
VNITŘNÍ ODVODŇOVACÍ ŽLAB - ZASTŘEŠENÍ 1. NÁSTUPIŠTĚ, VČETNĚ PODKLADNÍCH PROFILŮ, KOTVÍCÍCH A SPOJOVACÍCH PRVKŮ, VČETNĚ KOTEVNÍCH HÁKŮ Z PLECHU TL. 3 mm á 1000 mm. VČETNĚ ZASLEPENÍ NA OBOU KONCÍCH V ČELE.			
MATERIÁL		MNOŽSTVÍ CELKEM (MJ)	
MATERIÁL	TiZn	1NP	,00 bm
POVRCHOVÁ ÚPRAVA	předzvětralý	2NP	,00 bm
BARVA	antracitově šedá	3NP	,00 bm
ROZMĚRY		ZASTŘEŠENÍ NÁSTUPIŠTĚ	34,10 bm
ROZVINUTÁ ŠÍŘE	800 mm	CELKEM V OBJEKTU	34,10 bm
TLOUŠŤKA PLECHU	0,7 mm		
POZNÁMKY K VÝROBKU:			