



**GREEN** CENTER S.R.O.  
MLADOBOLSLAVSKÁ 1121  
197 00 PRAHA 9  
ČESKÁ REPUBLIKA

## Popis pokladny

Pokladna zajišťuje výběr jednorázového poplatku za vstup. Po vložení přednastavené částky otevře elektronický zámek. Platbu lze provést i bezkontaktní platební kartou.

Možnost osazení Eurozámkem pro invalidy, případně RFID čtečkou karet pro zaměstnance Správy železnic.

Vzdálená správa umožňuje nastavování a kontrolu stavu pokladny s možností notifikací (SMS, email) prostřednictvím řešení GPSW MARS Lite.

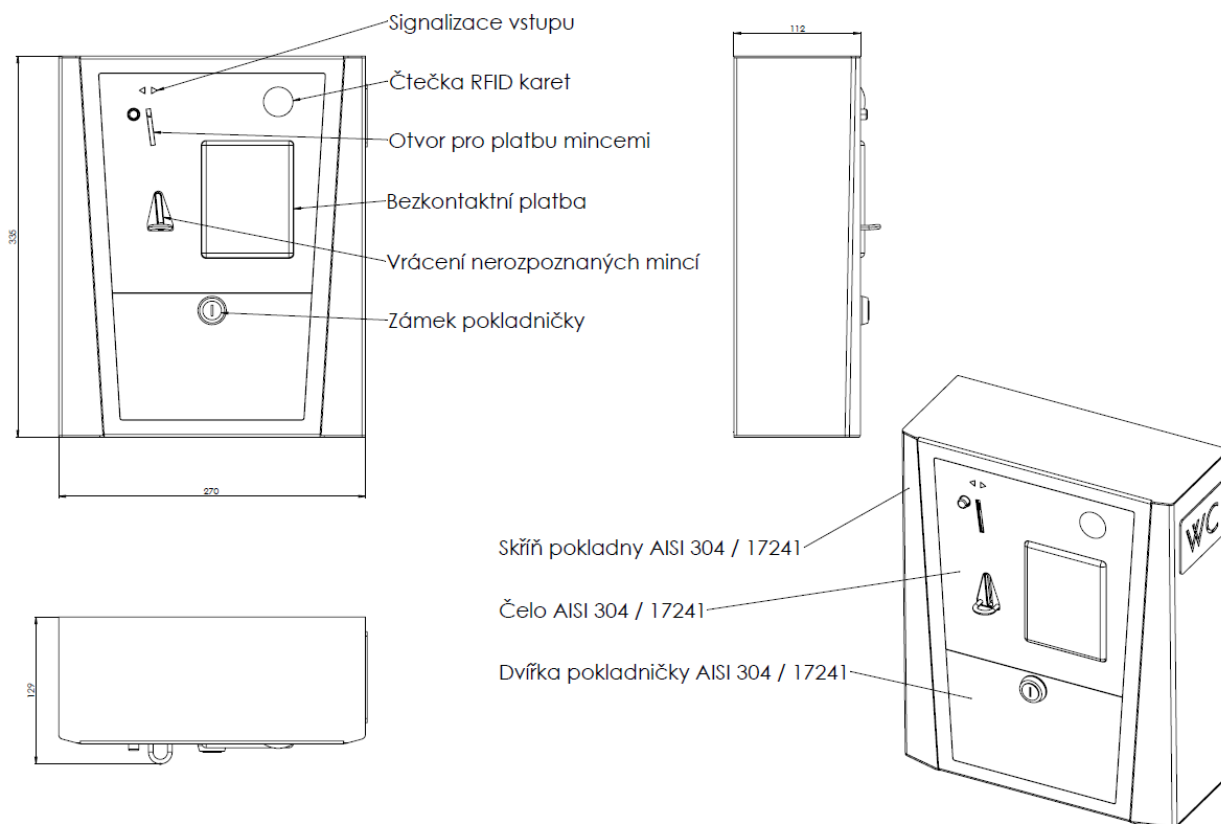
Zákazník je navigován světelnou a zvukovou signalizací.

Materiál:	nerezový plech tloušťky 1,5mm, třídy AISI 304 / 17241
Rozměry:	335x270x112mm
Hmotnost:	5Kg
Stupeň krytí:	IP40
Napájení:	12V/230V
Klidový příkon:	6W
Maximální příkon:	21W
Provozní teplota:	-15°C až +45°C
Akceptované mince:	1Kč, 2Kč, 5Kč, 10Kč, 20Kč, 50Kč 0,01€, 0,02€, 0,05€, 0,1€, 0,2€, 0,5€, 1€, 2€ Možnost akceptace pouze některých nominálů.
Zámek:	Unikátní klíč pro každou pokladnu – 500.000 variant klíčů (Možnost osazení zámkem s podporou hlavního klíče, kterým půjdou odemknout všechny pokladny)

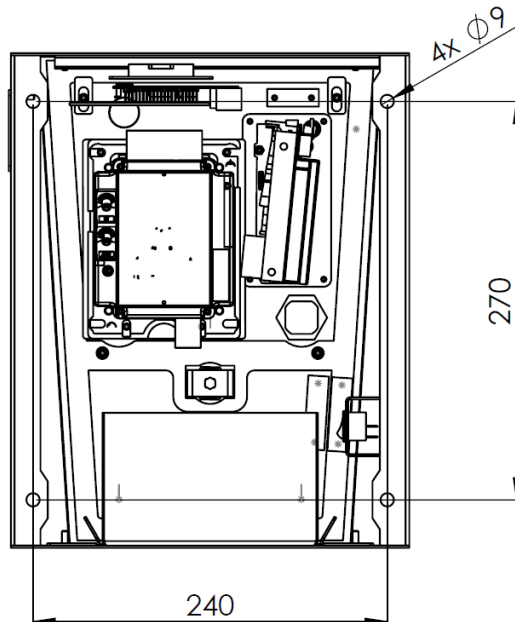
## Typ A.1 – ADZ, instalace na zeď

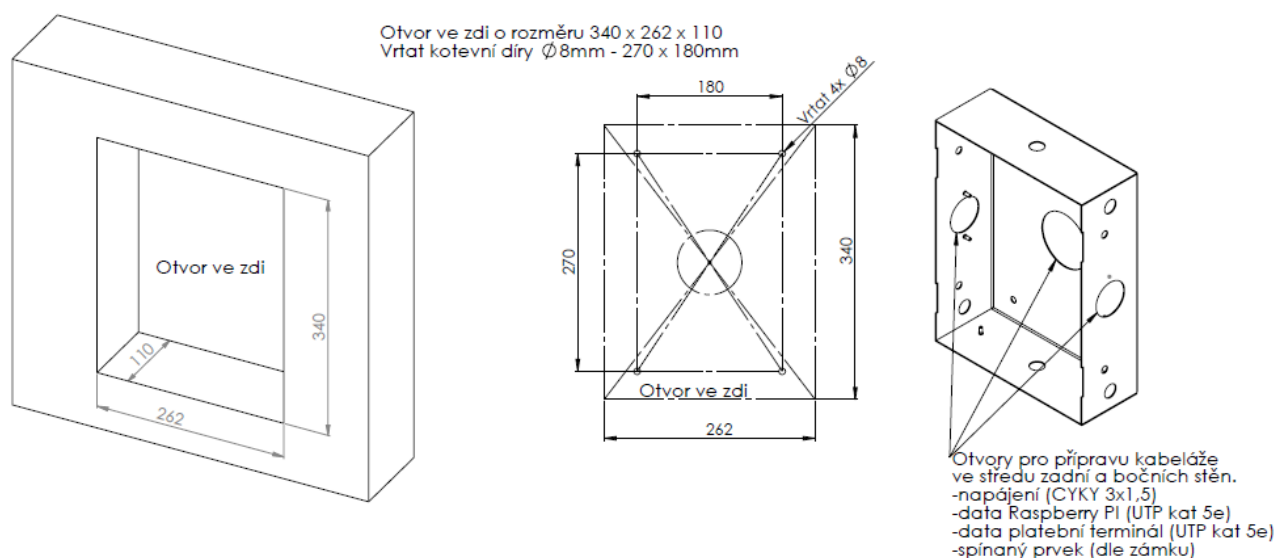
### Rozměry a popis pokladny

Tělo pokladny je vyrobeno z 1,5mm nerezového plechu AISI 304 / 17241.



Kotvení na čistou, rovnou a pevnou zeď doporučujeme na předem připravené vhodné kotevní šrouby M8 (rozteč 270x240mm). Po dotažení kotevních šroubů osadíte horním čelem s komponenty, pokladničkou a uzamkněte spodní dvířka.

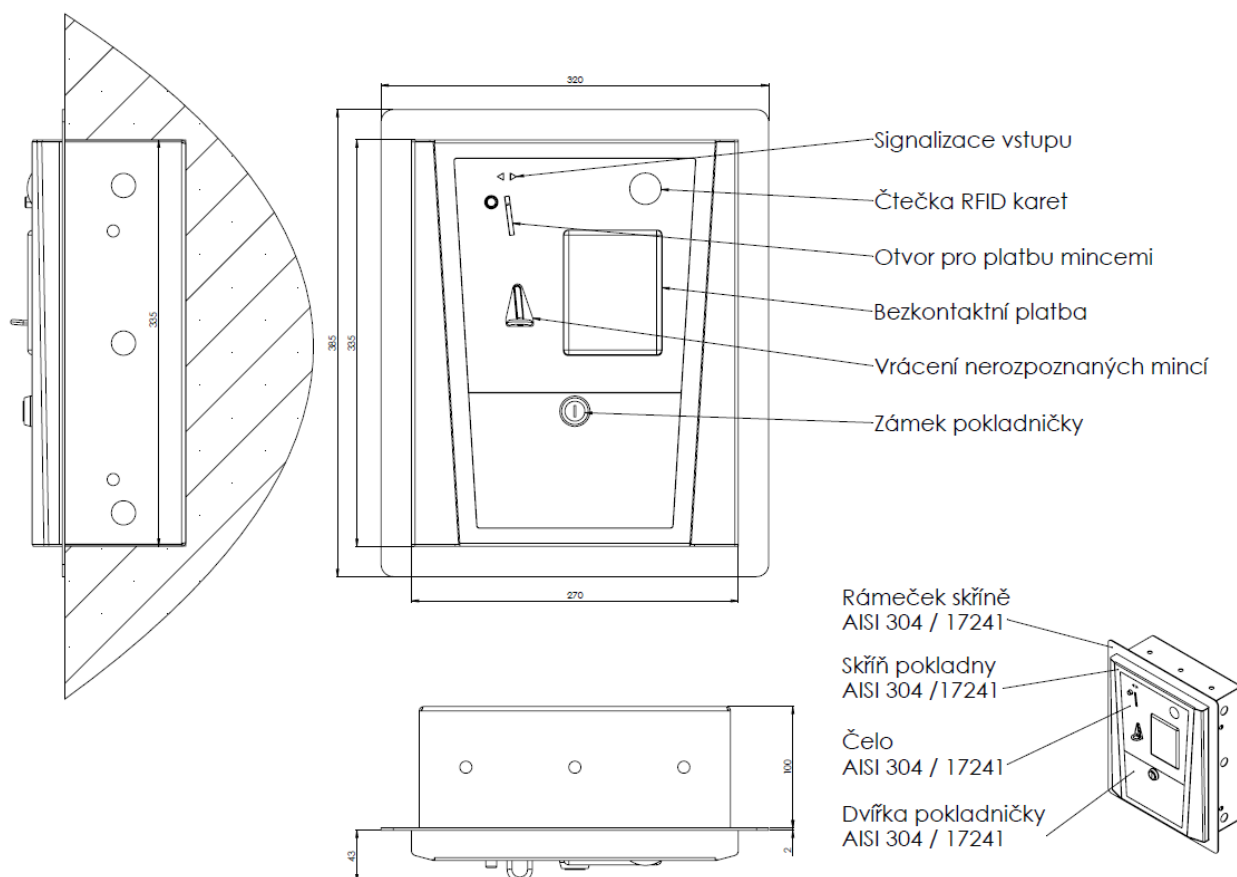




## Typ A.2 – ADZ, instalace do zdi

### Rozměry a popis pokladny

Tělo pokladny je vyrobeno z 1,5mm nerezového plechu AISI 304 / 17241.

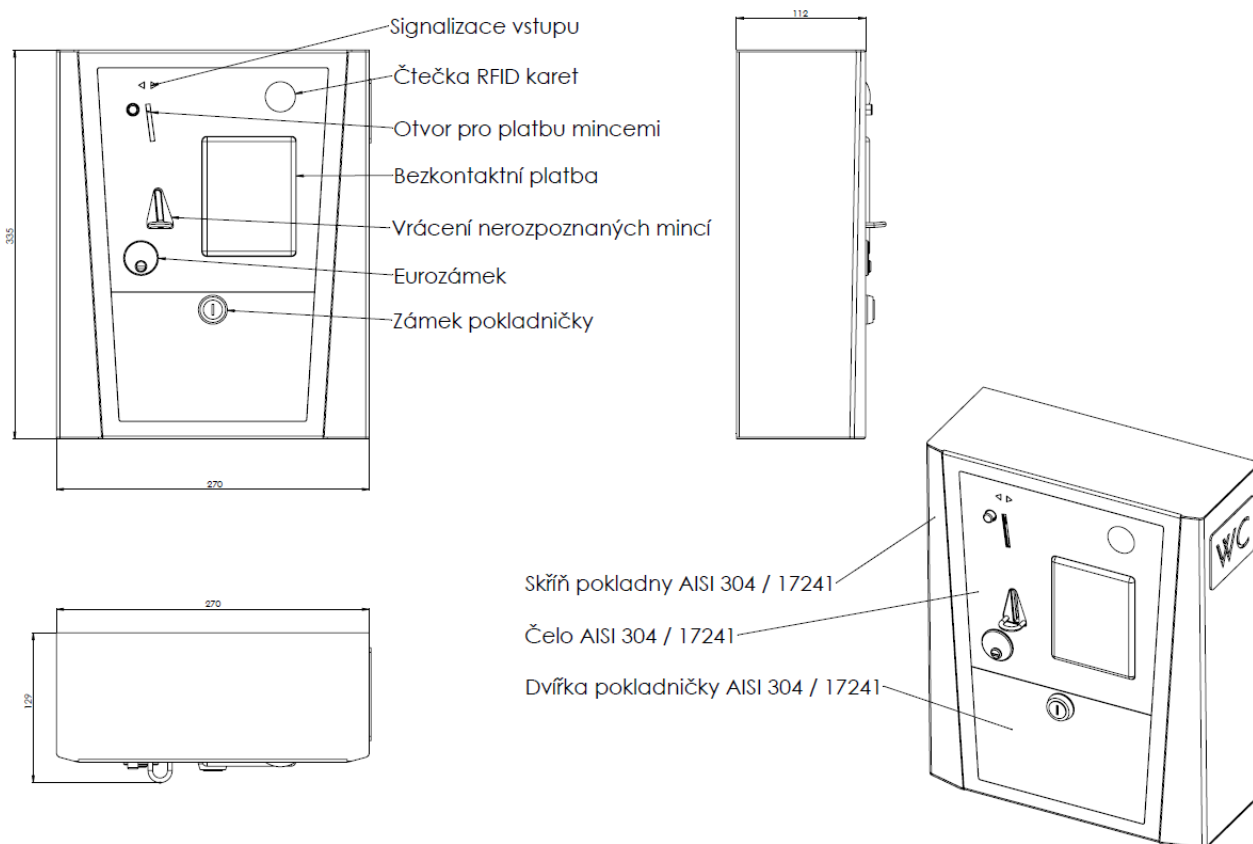


Kotvení do zdi do připraveného otvoru 340x262x110mm, který musí být rovný, čistý a pevný, použijte vhodné kotevní šrouby M8 do dané zdi (rozteč 270x180mm). Po ukotvení vnitřní skříně, která nesmí ze zdi vyčnívat, vyplňte mezeru kolem skříně montážní pěnou. Zkrs vnitřní skříně dovrtejte boční kotvy pro upevnění rámečku, na něj pak našroubujte samotné tělo pokladny. Na závěr osadte horním čelem s komponenty, pokladničkou a uzamkněte spodní dvířka.

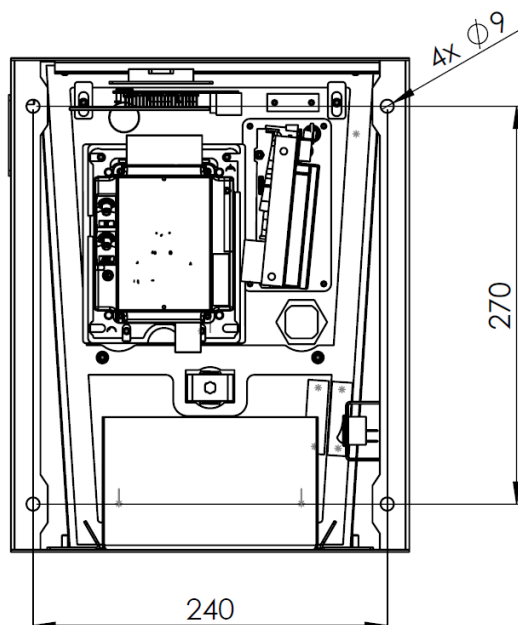
## Typ B.1 – ADZ s Euroklíčem, instalace na zeď

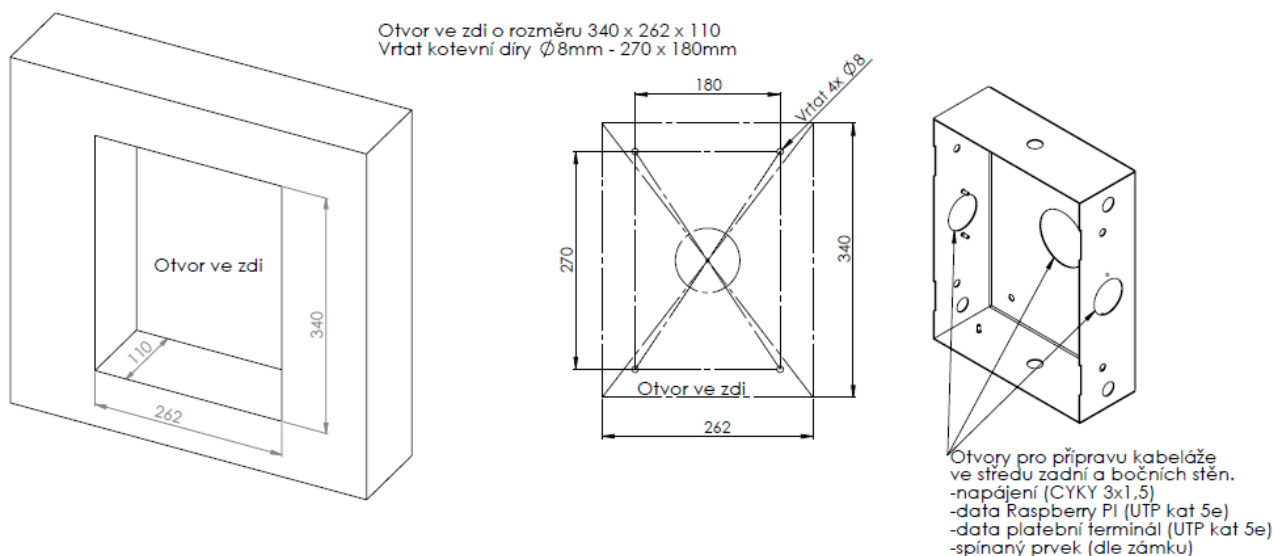
### Rozměry a popis pokladny

Tělo pokladny je vyrobeno z 1,5mm nerezového plechu AISI 304 / 17241.



Kotvení na čistou, rovnou a pevnou zeď doporučujeme na předem připravené vhodné kotevní šrouby M8 (rozteč 270x240mm). Po dotažení kotevních šroubů osadíte horním čelem s komponenty, pokladničkou a uzamkněte spodní dvířka.

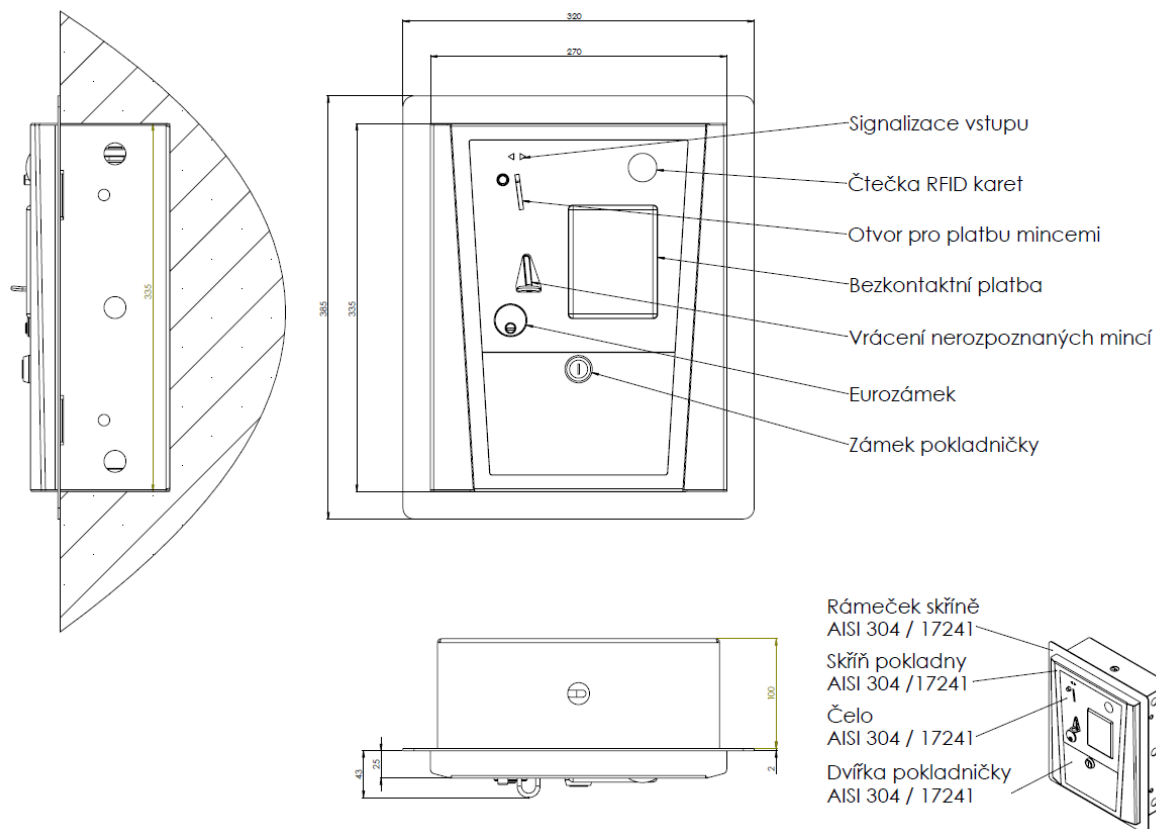




## Typ B.2 – ADZ s Euroklíčem, instalace do zdi

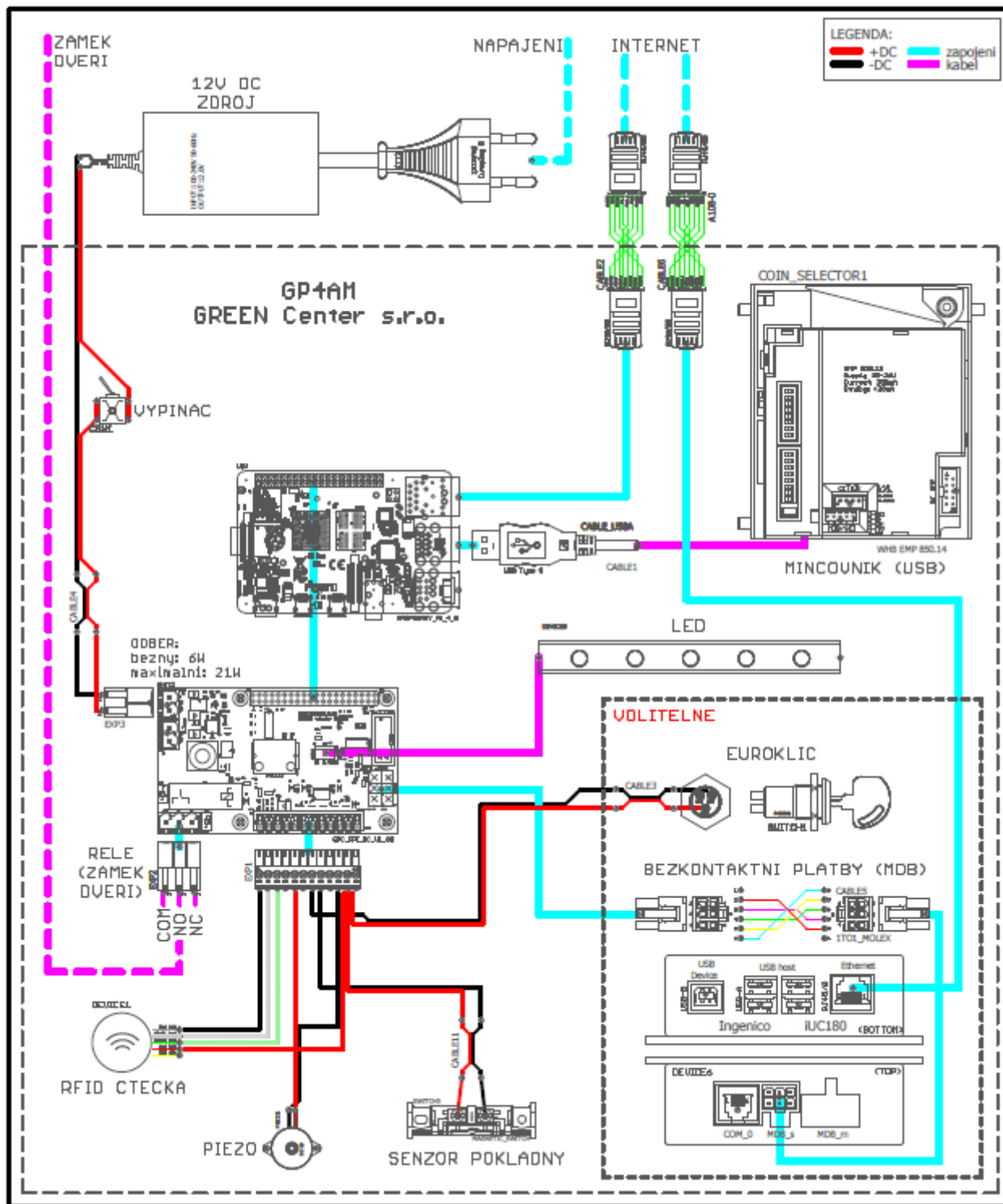
Rozměry a popis pokladny

Tělo pokladny je vyrobeno z 1,5mm nerezového plechu AISI 304 / 17241.



Kotvení do zdi do připraveného otvoru 340x262x110mm, který musí být rovný, čistý a pevný, použijte vhodné kotevní šrouby M8 do dané zdi (rozteč 270x180mm). Po ukotvení vnitřní skříňe, která nesmí ze zdi vyčnívat, vyplňte mezeru kolem skříňe montážní pěnou. Zkrs vnitřní skříň dovrtejte boční kotvy pro upevnění rámečku, na něj pak našroubujte samotné tělo pokladny. Na závěr osadte horním čelem s komponenty, pokladničkou a uzamkněte spodní dvířka.

## Schéma zapojení



VNĚ pokladny

UVNITŘ pokladny

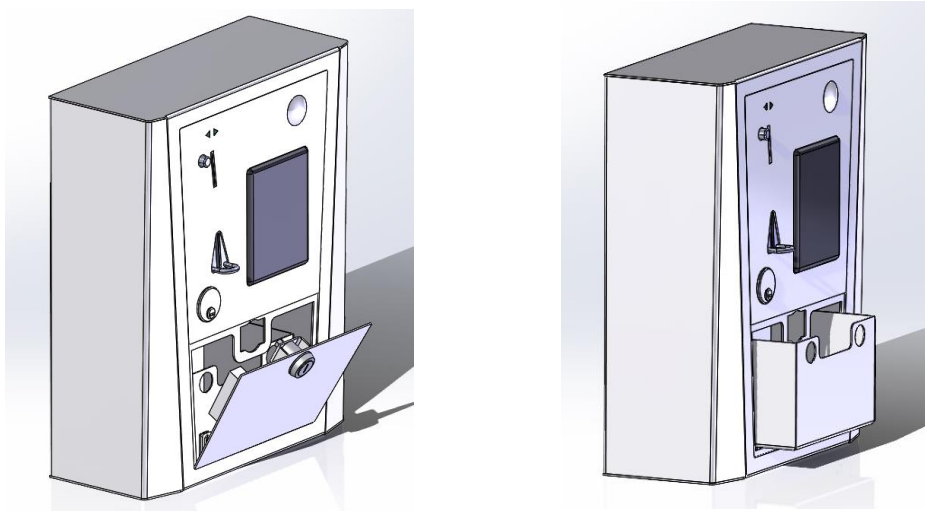
## Uvedení zařízení do provozu

Zařízení je potřeba připojit na zdroj napájení, internet a spínaný prvek (zámek dveří). Po zapnutí hlavního vypínače uvnitř pokladny je zařízení připraveno k používání.

## Postup otevření pokladny

Pro přístup k pokladničce stačí pootočit klíčem v zámku o 90° a vyklopit dvířka.

Po otevření dvířek se spustí alarm, pokud úkon provedla osoba bez identifikace RFID kartou.



## Údržba

Zařízení je bezúdržbové, nečistoty otřete vlhkým hadrem. Nepoužívejte prosím žádná abraziva, nebo agresivní rozpouštědla.

Jednou ročně doporučujeme preventivní prohlídku vyškoleným servisním technikem.

Preventivní prohlídka obsahuje:

- vizuální kontrola vnějšího poškození
- vizuální kontrola připojení, kabeláže a elektroniky
- odstranění prachu a nečistot z vnějších i vnitřních částí zařízení
- test všech funkcí zařízení

## Bezpečnostní požadavky

Pro tuto pokladnu platí Směrnice o nízkém napětí (2006/95/EC), Směrnice pro bezpečnost strojů (89/336/EEC). Montáž a údržbu této pokladny mohou provádět pouze speciálně vyškolené osoby.

Jako zdroj napájení pokladny musí být používány galvanicky oddělené zdroje nebo zdroje s ochranným transformátorem, které odpovídají bezpečnostním požadavkům.

## Záruka

Záruka dle požadavku zadavatele specifikovaná v zadávací dokumentaci.

Záruka se nevztahuje na mechanické poškození, násilné a neodborné zacházení.

Možnost úpravy polepů dle přání zákazníka.



## **Technická specifikace routeru**

4G LTE router

4x LAN port

Možnost vložení SIM karty bez omezení na operátora

Router určen pro český trh