

PŮDORYS

1:100

DILATAČNÍ CELEK DC6
VÝKRES JE ORIENTOVÁN PROTI SMĚRU STANIČENÍ KOLEJÍ

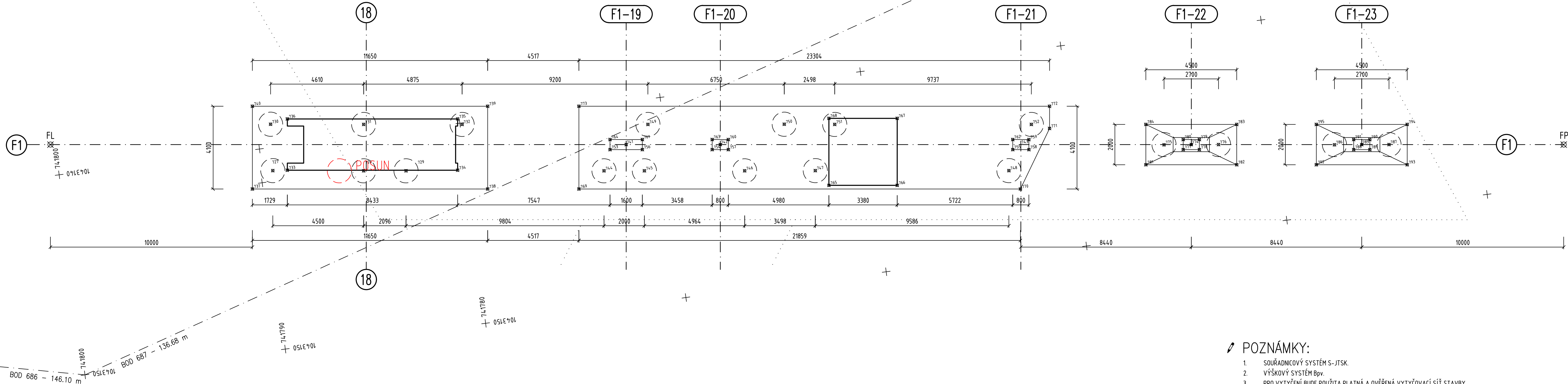
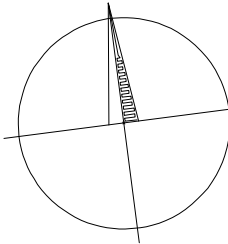


SCHÉMA BODŮ VYTÝČOVACÍ SÍTĚ

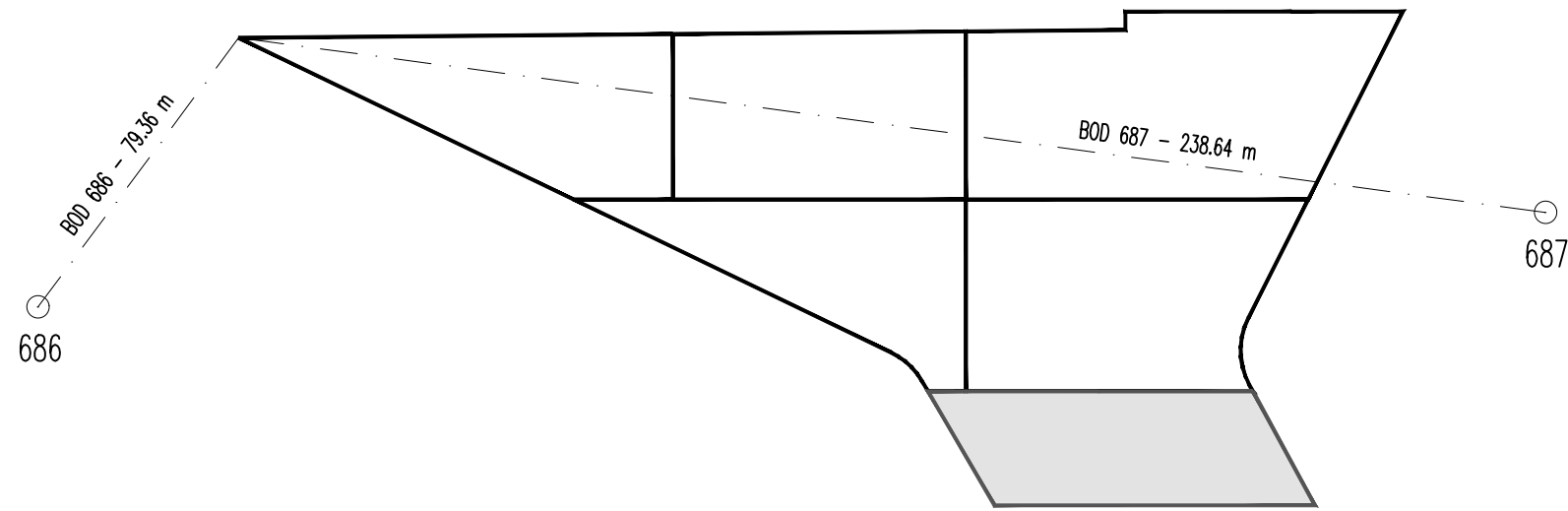


SCHÉMA PLATFORMY



POZNÁMKY:

- SOUŘADNICOVÝ SYSTÉM S-JTSK.
- VÝŠKOVÝ SYSTÉM Bp.
- PRO VYTÝČENÍ BUDE POUŽITA PLATNÁ A OVĚŘENÁ VYTÝČOVACÍ SÍŤ STAVBY.
- PŘESNOST VYTÝČENÍ DLE ČSN 730420-1 A 730420-2.
- NEJBLIŽŠÍ BODY VYTÝČOVACÍ SÍTĚ: 687, 687.
- SEZNAM SOUŘADNIC VYTÝČOVANÝCH BODŮ JSOU UVEDENY V SAMOSTATNÉ PŘÍLOZE.

Vytyčovací výkres - DC6

1:100
6x1 A4