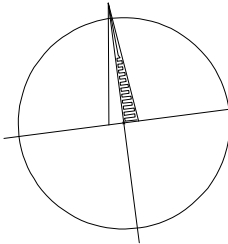


PŮDORYS  
1:100  
DILATAČNÍ CELEK DC5  
VÝKRES JE ORIENTOVÁN PROTI SMĚRU STANIČENÍ KOLEJÍ



D

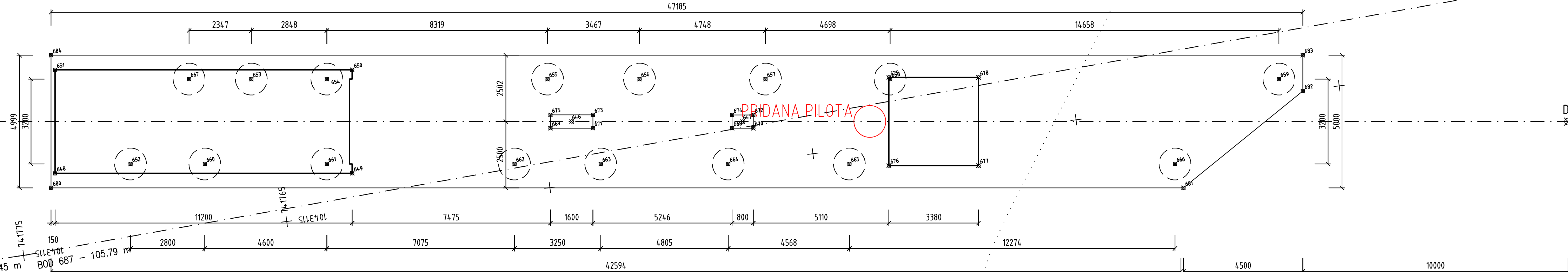
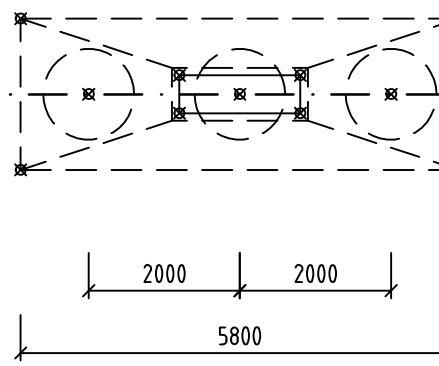


SCHÉMA BODŮ VYTYČOVACÍ SÍTĚ

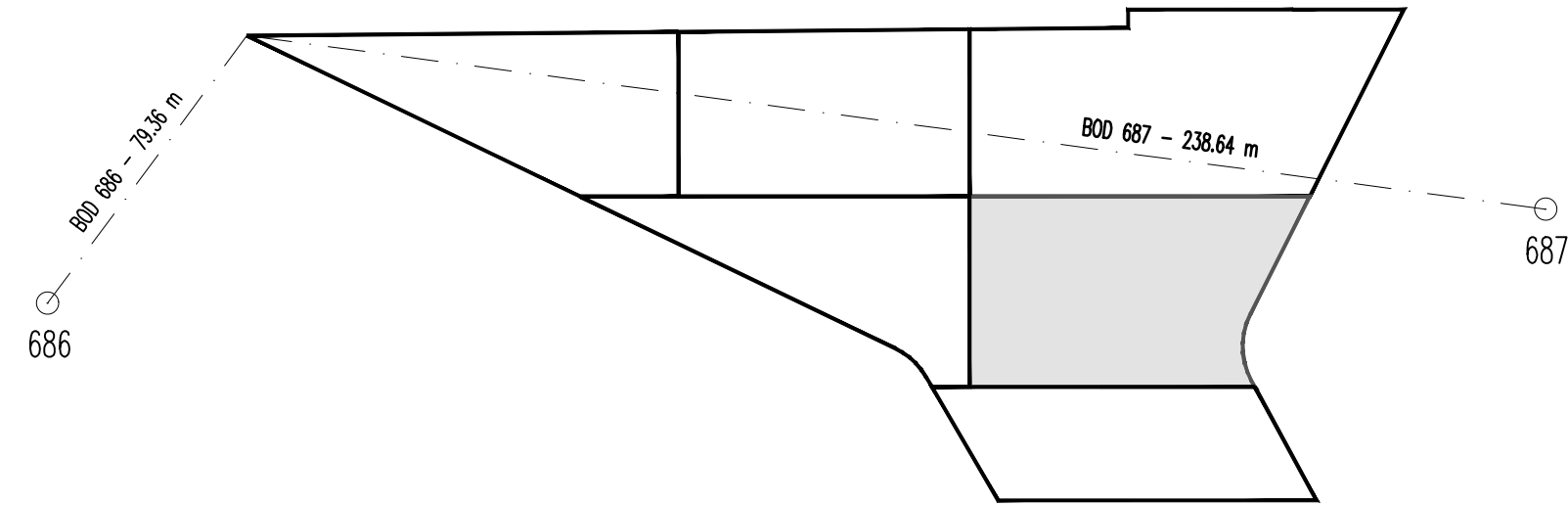


SCHÉMA PLATFORMY



POZNÁMKY:

- SOUŘADNICOVÝ SYSTÉM S-JTSK.
- VÝŠKOVÝ SYSTÉM Bp.
- PRO VYTYČENÍ BUDE POUŽITA PLATNÁ A OVĚŘENÁ VYTYČOVACÍ SÍŤ STAVBY.
- PŘESNOST VYTYČENÍ DLE ČSN 730420-1 A 730420-2.
- NEJBLIŽŠÍ BODY VYTYČOVACÍ SÍTĚ: 687, 688.
- SEZNAM SOUŘADNIC VYTYČOVANÝCH BODŮ JSOU UVEDENY V SAMOSTATNÉ PŘÍLOZE.

Vytyčovací výkres - DC5