
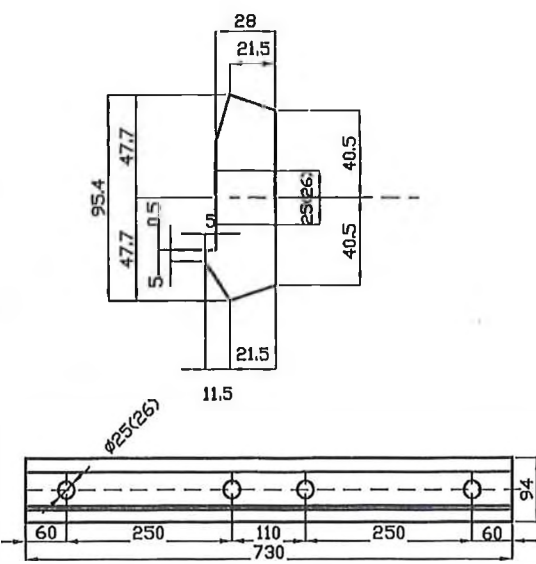

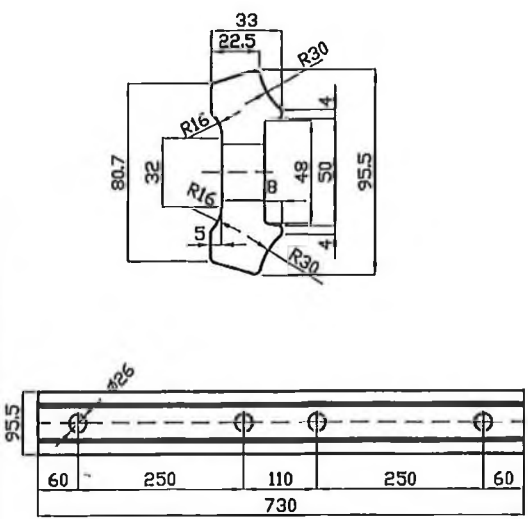

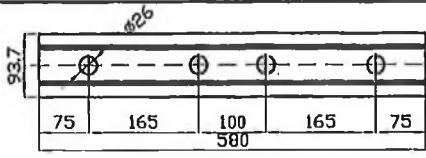
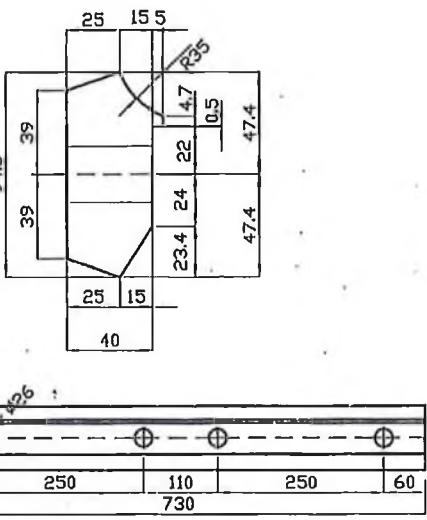
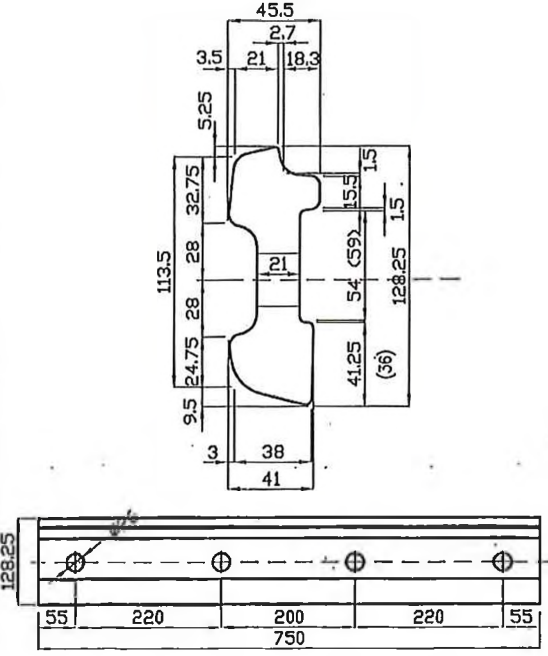



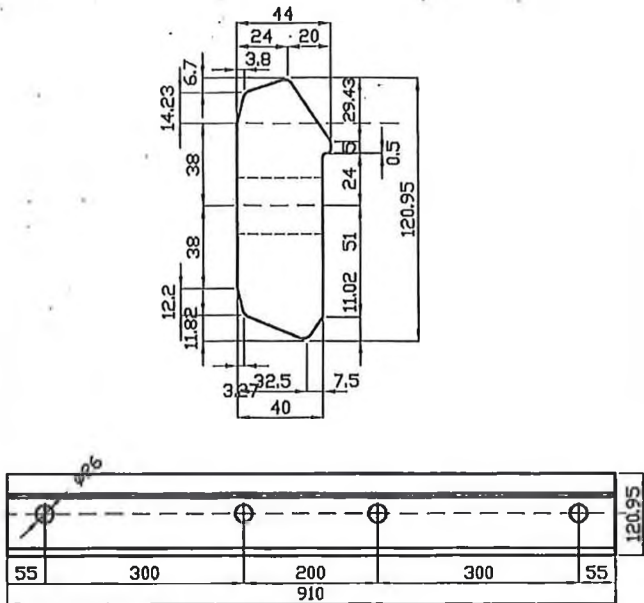
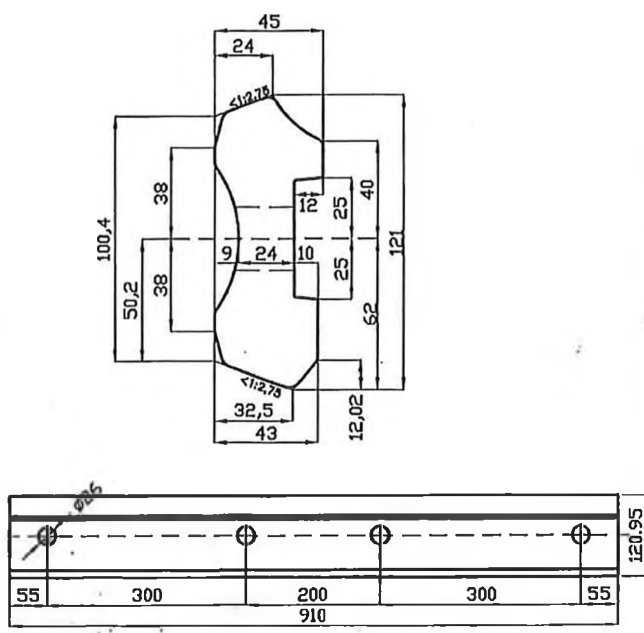
Příloha č. 4 Rámcové dohody

Nákresy zboží

Kapitola X. Spojky				
Označení	Vzor. list SŽDC	Hmotnost v kg	Nákres	Použijí se
T1 (T3)	5010/T 5029/T 4030a	13.61 13.57		Kolejnice tv. T Spojkové šrouby T1, T3 Jednoduché pružné kroužky nebo spojkové šrouby T2 s dvojitými kroužky
T2	5022/T	8.80	 <p>řez viz spojka T1</p>	Kolejnice tv.T v tunelech Spojkové šrouby T1 s jednoduchými pružnými kroužky
T4	4024	11.62		Kolejnice tv. T, S49 Spojkové šrouby T3, M24x120 s dvojitými pružnými kroužky

Kód MTZ
0437730020

Kapitola X. Spojky				
Označení	Vzor. list SŽDC	Hmotnost v kg	Nákres	Použijí se
S1	051.213	9.17	 <p>Řez viz. spojka T4</p>	<p>Kolejnice tv. S49 Spojkové šrouby T3 M24x120 dvojitě pružné kroužky</p> <p>K6d MTZ 0437730050</p>
S	TN 835	17.96		<p>Kolejnice tv. T, S49 Vzdálenost stykových prahů 450–500 mm – převislý styk spojkové šrouby M24x140 a dvojitě pružné kroužky pevnost 500 MPa</p> <p>K6d MTZ 0437730160</p>
R (R1)	TN 866 (081.204)	21.28 (20.76)		<p>Kolejnice tv. R65 Spojkové šrouby M24x140 s dvojj. pruž. kroužky</p> <p>K6d MTZ 0437730010</p>

Kapitola X. Spojky				
Ozna- čení	Vzor- list SŽDC	Hmot- nost v kg	Nákres	Použijí se
U60I	061.206	30.00	 <p>Technical drawing of rail joint U60I. The top part is a cross-section showing a profile with a top width of 44 mm, a top thickness of 24 mm, and a bottom thickness of 20 mm. The total height is 120.95 mm. The side view shows a length of 910 mm with segments of 55, 300, 200, 300, and 55 mm. The drawing includes various dimensions such as 14.23, 6.7, 3.8, 38, 11.82, 12.2, 3.27, 32.5, 7.5, 11.02, 51, 24, 29.43, and 0.5.</p>	Kolejnice UIC60 Spojkové šrouby M24x165 s dvoj. pruž. kroužky K6d MTZ 0437730170
U60	061.212	26.53	 <p>Technical drawing of rail joint U60. The top part is a cross-section showing a profile with a top width of 45 mm, a top thickness of 24 mm, and a bottom thickness of 20 mm. The total height is 120.95 mm. The side view shows a length of 910 mm with segments of 55, 300, 200, 300, and 55 mm. The drawing includes various dimensions such as 100.4, 50.2, 38, 9, 24, 10, 25, 25, 40, 121, 12.02, 62, 43, 32.5, and <math>\le 12.75</math>.</p>	Kolejnice UIC60 Spojkové šrouby M24x140 s dvoj. pruž. kroužky K6d MTZ 0437730180

Na doplňky 71